



승인번호  
제 11318 호

ISSN 2233-5811

발간등록번호

11-137100-000154-10

# 2017년 국민 독서실태 조사

2017. 12.

• 연구 수행 기관

재단법인 한국출판연구소 (이사장 김종수)

• 책임연구자

백원근 (책과사회연구소 대표, 재단법인 한국출판연구소 연구위원)

• 공동연구자

이기재 (한국방송통신대학교 정보통계학과 교수)

남춘호 (전북대학교 사회학과 교수)

이용훈 (한국도서관협회 사무총장)

박몽구 (시인, 순천향대학교 객원교수)

김종명 (재단법인 한국출판연구소 연구위원)

임덕성 (현대리서치연구소 연구본부 이사)

• 보조연구자

김경희 (재단법인 한국출판연구소 연구원)

• 설문 조사 기관

주식회사 현대리서치연구소 (대표 이상경)

• 지문위원

이순영 (고려대학교 국어교육과 교수)

안찬수 (책읽는사회문화재단 사무처장)

한상수 (행복한아침독서 이사장)

오덕성 (서울영상고등학교 교사)

조수진 (관악중학교 사서)

## 제 출 문

### 문화체육관광부 장관 귀하

문화체육관광부와 체결한 <2017년 국민 독서실태 조사> 연구용역 계약에 의하여 작성한 보고서를 제출합니다.

2017년 12월

재단법인 한국출판연구소

이사장 김 종 수



## - 일러두기 -

1. 이 보고서는 2017년 11월 15일~2017년 12월 24일 실시한 “2017년(제17회) 국민 독서 실태 조사”의 결과를 집계·분석한 결과임.
2. 보고서의 내용 중 항목별 조사 결과는 설문지 응답 항목의 순서와 별도로 활용 빈도가 높은 항목 위주로 정렬하여 편집하였음.
3. 조사 대상은 성인과 초·중·고 학생으로 구분하여 조사를 수행하였으며, 조사에 대한 세부적인 내용은 조사 개요에서 상세히 설명함.
4. 이 보고서에서 ‘독서자’는 “지난 1년 동안 교과서, 학습참고서, 수험서, 잡지, 만화(웹툰)를 제외한 일반도서(웹소설, 장르소설 포함)를 종이책 또는 전자책으로 1권 이상 읽은 사람”을 뜻하며, 이에 해당하지 않는 경우 ‘비독서자’라 칭함.
5. 조사 결과의 통계표 작성시 “해당 사항 없음”은 「 - 」으로 표시하였음.
6. 가중치 부여  
설문 조사된 표본 구성비와 모집단 구성비 간의 차이를 보정하기 위해 성인, 학생 표본 모두 표본설계에 따른 사후 가중치를 산출하여 조사 결과 분석에 적용함. 성·연령·지역별 가중치는 소수점으로 계산되고 반올림되기 때문에, 응답자 특성별 사례 수의 합계는 전체 사례 수와 미세한 차이가 발생할 수 있음.
7. 조사에 대한 세부적인 사항과 본 조사에서 사용한 용어에 대한 설명은 조사 개요에서 상세히 설명하였음.
8. 문의  
수록된 조사 결과에 대한 문의 사항은 문화체육관광부 출판인쇄독서진흥과(☎ 044-203-3240) 또는 재단법인 한국출판연구소(☎ 02-739-9040)로 문의하시기 바람.



# 목차 Contents

◇ 요약 .....	9
------------	---

## 제1부 - 조사 개요

I. 조사 개요 .....	23
II. 표본 설계 .....	30
III. 실사 및 자료 처리 .....	48

## 제2부 - 설문조사 결과 분석

I. 독서율과 독서량 .....	61
1. 독서율 .....	61
2. 독서량 .....	67
3. 본인의 독서량에 대한 평가 .....	73
II. 독서생활 .....	75
1. 여가시간 .....	75
2. 독서시간 .....	76
2-1. 독서 빈도 .....	77
2-2. 전년 대비 독서시간 변화 .....	79
3. 여가시간 중 독서시간이 차지하는 비중 .....	81
4. 독서 장소 .....	83
5. 독서 목적 .....	85
6. 독서의 계기 .....	87
7. 독서의 유용성 .....	89
8. 독서 장애 요인 .....	91
III. 책의 선택 .....	93
1. 도서 선호 분야 .....	93
2. 책을 선택할 때 주로 이용하는 정보 .....	97
3. 도서 입수 경로 .....	99
4. 도서 구입처 .....	101
5. 책 선택에 도움을 주는 사람 .....	104
6. 도서 구입량 .....	106
7. 도서 구입비 .....	108



<b>IV. 독서환경</b>	110
1. 독서 관련 대화	110
2. 가정(부모)과 학교(교사)의 독서 권장	112
3. 직장의 독서환경	116
4. 학교의 아침독서 및 독서 지도	118
5. 공공도서관 이용	128
6. 학교도서관 이용	138
<b>V. 독서 프로그램, 독서 모임(동아리) 활동</b>	146
1. 독서 프로그램	146
2. 독서 모임(동아리) 활동	158
<b>VI. 독서 진흥 방안</b>	170
1. 독서 활성화 방안	170
2. 학생들이 학교와 부모에게 바라는 점	178
3. 도서구입비 세제 혜택	182

<b>제3부 - 조사 결과의 시사점</b>	185
-------------------------	-----

**부록 : 설문지 및 기본통계표**

◇ 설문지(성인)	195
◇ 설문지(학생)	205
◇ 기본통계표(성인)	217
◇ 기본통계표(학생)	273







## 요 약

### ■ 조사 개요

#### ○ 조사 목적

- 국민의 독서실태와 변화 추이를 파악하는 국가승인통계로서 표준적인 독서지표를 작성하여 국민 독서 진흥을 위해 정부, 지방자치단체, 언론계, 교육계, 도서관계, 출판산업계, 독서계 등 사회 각계에서 기본 통계로 활용하고자 함.

#### ○ 조사 설계

- 조사 대상 : 전국의 만 19세 이상 성인 남녀, 전국 초·중·고 학생(초등 고학년~고등학생)
- 조사 지역 : 전국 17개 시·도(제주도 및 세종시 포함)
- 표본수 : 성인 6,000명 및 초·중·고 학생 3,329명
- 표본추출방법 : 층화다단계집락 표본추출법(성인), 층화다단계집락 표본추출법(학생)
- 자료수집방법 : 성인은 가구방문 1:1 개별면접조사, 학생은 학교방문 자기기입식 조사
- 조사 시기 : 2017.11.15.~12.24.
- 표본 오차 : 95% 신뢰수준에서 성인  $\pm 1.7\%$ , 학생  $\pm 1.8\%$

#### ○ 조사 내용

- ① **독서생활** : 하루 여가시간 및 독서시간(평일/주말), 독서 빈도 및 독서시간의 증감, 독서 장애 요인, 독서 유용성 평가
- ② **독서량과 책의 선택** : 연간 독서율 및 독서량(종이책/전자책), 본인 독서량에 대한 평가, 독서 목적, 독서 계기, 독서 장소, 도서 선택 시 이용 정보, 도서 입수 경로, 선호하는 독서 분야(종이책/전자책), 도서 구입처(종이책/전자책), 연간 도서 구입량 및 도서 구입비
- ③ **독서환경과 독서대화** : 독서 대화 정도, 초·중·고 시절(학생은 현재) 부모님·선생님의 독서 권유 정도, 직장의 독서환경, 공공도서관 이용 실태(연간 이용률, 월평균 이용 빈도, 이용 목적, 이용하지 않은 이유), 아침독서·학교독서지도·학교도서관 이용 실태(학생)
- ④ **독서 프로그램 및 독서 모임 참여** : 독서 프로그램 및 독서 모임(동아리) 참여 여부, 참여 유형·계기, 참여하지 않은 이유 및 참여 희망 유형
- ⑤ **독서 활성화 방안** : 독서정책 분야별 중요도, 교사·부모에게 바라는 점(학생), 도서구입비 세제 혜택에 대한 인지도 및 의견(성인)

## 🔥 주요 조사 결과

### ○ 독서율 및 독서량

#### <용어 정의>

독서 : 교과서, 학습참고서, 수험서, 잡지, 만화(웹툰)를 제외하며, 웹소설(장르소설)을 포함한 일반도서(종이책 및 전자책) 읽기

전자책 : 컴퓨터, 스마트폰, 스마트패드/태블릿PC, 전자책 전용 단말기 등을 이용하여 화면으로 읽는 책

- **연간 독서율(종이책)** : 성인 59.9%, 초·중·고 학생 91.7%

[ '15년 대비 성인 5.4%P(포인트) 감소, 학생 3.2%P 감소 ]

- ※ **연간 종합 독서율(종이책+전자책)** : 성인 62.3%, 초·중·고 학생 93.2%

[ '15년 대비 성인 5.1%P 감소, 학생 2.5%P 감소 ]

(연간 독서율 = 지난 1년 동안 일반도서를 1권 이상 읽은 사람의 비율)

#### ※ 국내외 독서 관련 조사의 독서율 감소 추세 (한국, 미국, 일본)

- ▶ 통계청 <2017년 사회조사> 결과 : 독서인구 비율이 2015년 56.2%에서 2017년 54.9%로 감소(만 13세 이상)
- ▶ 미국 퓨리서치센터(Pew Research Center) 조사 결과 : 종이책+전자책 독서율이 2014년 76%에서 2016년 73%로 감소
- ▶ 일본 마이니치신문 <독서여론조사> 결과 : 월평균 서적 독서율이 2015년 49%에서 2017년 45%로 감소

- **연간 독서량(종이책)** : 성인 8.3권, 학생 28.6권(초 67.1권, 중 18.5권, 고 8.8권)

(연간 독서량 = 지난 1년간 교과서, 학습참고서, 수험서, 잡지, 만화를 제외한 일반도서를 읽은 권수)

[ '15년 대비 성인은 0.8권 감소, 학생은 1.2권 감소(초 3.2권 감소, 중 0.9권 감소, 고 0.1권 감소) ]

### ○ 본인의 독서량 평가

- 성인 59.6%, 학생 51.5%(초 32.4%, 중 58.1%, 고 60.9%)는 본인의 '독서량 부족' 인식 (독서량이 적을수록 본인의 독서량이 부족하다고 생각하는 비율이 높게 나타남)

### ○ 독서시간

- 성인 : 평일 23.4분, 주말 27.1분. [ '15년 대비 평일 0.6분 증가, 주말 1.8분 증가 ]

- 학생 : 평일 49.4분, 주말 68.1분. [ '15년 대비 평일 4.4분 증가, 주말 9.2분 증가 ]

※ 평균 독서율 및 독서량 감소에도 불구하고 독서시간이 증가한 것은 독서자의 독서시간 증가에 기인

- 여가시간 중 독서시간의 비중 : 성인 평일 11.8%, 주말 8.4%. 학생 평일 22.9%, 주말 14.4%

### ○ 독서 빈도

- 성인 : 매일 5.3%, 일주일에 몇 번 19.2%, 한 달에 한두 번 16.6%, 몇 달에 한 번 21.2%

- 학생 : 매일 14.0%, 일주일에 몇 번 35.6%, 한 달에 한두 번 19.3%, 몇 달에 한 번 17.0%

○ 전년 대비 독서시간 변화

- 성인 : ‘변함없음’ 63.2%, ‘증가’ 7.6%, ‘감소’ 29.2%,
- 학생 : ‘변함없음’ 27.0%, ‘증가’ 38.3%, ‘감소’ 34.0%

○ 독서 장소

- 주로 ‘집’에서 독서한다는 비율이 성인(59.0%)과 학생(48.7%) 모두 높고, 이어서 성인은 ‘직장’(13.2%) 학생은 ‘학교’(교실 21.5%) 순

○ 독서의 목적

- 성인 : ‘새로운 지식과 정보’(23.7%), ‘교양상식 쌓기’(19.8%), ‘위로와 평안’(15.2%) 순
- 학생 : ‘새로운 지식과 정보’(28.8%), ‘책 읽기가 즐거워서’(16.7%), ‘교양·상식 쌓기’(14.1%) 순

○ 독서의 계기

- 성인 : ‘스스로 읽고 싶어서’(36.7%), ‘자기계발을 위해서’(18.7%) 순
- 학생 : ‘학교 숙제나 독후감을 쓰기 위해’(28.1%), ‘스스로 읽고 싶어서’(25.6%) 순

○ 독서의 유용성

- 성인·학생 10명 중 7명은 ‘책 읽기가 사회생활·학교생활에 도움’ 응답  
(독서량이 많을수록 독서의 유용성이 높다고 응답)

○ 독서 장애 요인

- 평소 책 읽기를 어렵게 하는 요인은 성인·학생 공통적으로 ‘일·공부 때문에 시간이 없어서’(성인 32.2%, 학생 29.1%)임. 이어서 성인은 ‘휴대전화 이용, 인터넷, 게임’(19.6%)과 ‘다른 여가활동’(15.7%), 학생은 ‘책 읽기가 싫고 습관이 들지 않아서’(21.1%), ‘휴대전화이용, 인터넷, 게임’(18.5%) 때문이라는 의견임.

○ 도서 선호 분야 [종이책]

- 성인 : 문학도서(23.7%), 장르소설(13.0%), 취미·오락·여행·건강(10.9%), 철학·사상·종교(10.3%) 순
- 학생 : 중·고등학생은 장르소설(30.3%), 문학(17.3%), 연예/오락/스포츠/취미/여행(9.9%) 순  
초등학생은 소설(19.7%), 인물 이야기(12.2%), 취미(10.6%), 역사(10.4%) 순

○ 책을 선택할 때 이용하는 정보

- '서점이나 도서관에서 직접 살펴보고' 선택하는 비중이 성인(29.3%)·학생(34.2%) 모두 가장 높고, 이어서 성인은 '대중매체 책 소개' 및 '주변 사람 추천', 학생은 '주변 사람 추천' 참조

○ 도서 입수 경로

- 성인 : '직접 구입' 50.7%, '집에 있는 책' 20.5%, '도서관 대출' 10.6%
- 학생 : '학생/학부모 구입' 35.5%, '학교도서관 대출' 22.4%, '공공도서관 대출' 11.2%

○ 도서 구입처

- 성인·학생 모두 평소 종이책 구입처는 '시내 대형서점', '인터넷서점', '동네 소형서점' 순
- '중고책 서점'은 성인 3.1%, 학생 4.9%로 2015년 대비 각각 0.7%p, 1.5%p 증가

○ 연간 도서 구입량 및 도서 구입비

- 종이책 구입량 : 성인 4.1권, 초·중·고 학생 4.7권
- 종이책 구입비 : 성인 55,000원, 초·중·고 학생 43,000원
- 전자책 구입량 : 성인 0.7권, 초·중·고 학생 1.0권
- 전자책 구입비 : 성인 5,000원, 초·중·고 학생 3,000원

○ 독서 대화, 독서 권장, 그림책 읽어주기의 영향

- "주위 사람과 책 이야기를 자주 하는 비율"은 초등학생 27.3%, 중학생 21.0%, 고등학생 17.9%, 성인 9.9%로 연령이 높아질수록 독서 대화의 비율은 감소
- 성인 : 과반수(57.6%)는 과거 학생 시절에 부모나 교사가 책 읽기를 권장했다고 응답
- 학생 : 부모님의 독서 권장 비율은 59.5%, 선생님의 독서 권장 비율은 56.4%
- 초·중·고 학생의 어린 시절에 부모님이 그림책을 자주 읽어준 경우, 그렇지 않은 경우보다 독서량이 더 많음.

○ 직장 독서환경 [복수응답]

- 직장인 응답자 : '직장 권장도서 목록이 있다' 6.4%, '직장 내에 도서실이 있거나 도서 대출이 가능하다' 6.1%, '직장에 도서실, 독서활동 등이 전혀 없다' 87.3%

○ 학교의 아침독서

- 시행률 : 조사 대상 초등학생 81.7%, 중학생 52.9%, 고등학생 3.5%로 2년 전 대비 모두 감소
- 시행 빈도 및 시간 : 시행 학교는 1주일에 평균 4.6회, 1회 평균 19.5분 실시

- “아침독서가 독서습관 형성에 도움” : ’10년 45.3%→’11년 49.5%→’13년 51.0%→’15년 57.6%→’17년 61.1%로 계속 증가세
- 아침독서 미시행 학교 학생의 28.4%(초등학생 29.5%, 중학생 29.8%, 고등학생 27.7%)는 아침독서 실시를 희망

#### ○ 공공도서관 이용

- 연간 이용률 : 성인 22.2%, 학생 63.0%(초 72.0%, 중 64.0%, 고 55.6%)  
[’15년에 비해 성인 6.0%p 감소, 학생 1.9%p 감소]
- 이용 빈도 : 성인은 월평균 0.5회(이용자 기준 2.5회), 학생은 월평균 1.9회(이용자 기준 3.1회)임.
- 성인·학생 전체적으로 ‘독서 및 도서 대출’ 목적의 도서관 이용자가 많지만, 중/고등학생 및 20대 연령층에서는 ‘시험공부와 학습’ 목적 이용자 비율이 상대적으로 높게 나타남.
- 공공도서관을 이용하지 않는 이유(비이용자 기준) : 성인은 ‘일이 바빠서 시간 없음’(43.0%), ‘도서관 이용 필요성을 못 느낌’(35.6%) 순. 학생은 ‘집에서 멀어서’(32.4%), ‘공부 때문에 바빠서 시간 없음’(17.6%), ‘도서관 이용 필요성을 못 느낌’(13.0%), ‘학교도서관 이용이 더 편리’(8.3%) 순.

#### ○ 학교도서관 이용

- 연간 이용률 : 초·중·고 학생의 83.5% 이용(초 94.1%, 중 82.0%, 고 77.2%)  
[’15년 이용률 84.2% 대비 소폭 하락]

#### ○ 독서 프로그램 참여

- 연간 독서 프로그램 참여율 : 성인 5.3%, 학생 49.1%(초 66.5%, 중 47.9%, 고 37.4%)  
[’15년 대비 성인 2.4%p 증가, 초·중·고 학생 2.3%p 감소]
- 참여해본 독서 프로그램 : 성인은 ‘독서행사’ > ‘독후 활동’ > ‘독서교육’ > ‘독서 캠페인’ 순, 학생은 ‘글쓰기 활동’ > ‘독서 퀴즈 대회’ > ‘책 읽기 프로그램’ > ‘독서교육 프로그램’ 순
- 독서 프로그램 참여 계기 [성인 응답] : ‘속해 있는 직장, 단체 등에서 권장해서’(25.5%), ‘스스로 찾아서’(25.2%), ‘주변 사람의 권유로’(21.5%), ‘관공서, 도서관 안내’(21.5%)
- 독서 프로그램에 참여하지 않은 이유 : ‘책 읽기에 관심이 없어서’(33.8%), 시간 여유·참여 기회·정보 등 부족, ‘참여하고 싶은 프로그램이 없어서’ 등
- 참여하고 싶은 독서 프로그램 : 성인은 ‘독서치유’(36.7%), 학생은 ‘독서 퀴즈 대회’(26.2%)에 높은 관심

○ 독서 모임(동아리) 참여

- 연간 독서 모임 참여율 : 성인 3.0%, 학생 13.6%(초 17.8%, 중 12.5%, 고 11.6%)  
[’15년 대비 성인 1.2%p 증가, 학생 0.8%p 증가]
- 참여 경험자의 독서 모임(동아리) 형태 : 성인은 직장(학교), 학생은 학교 내 모임 비중이 압도적으로 높음.
- 참여 계기 [성인 응답] : ‘스스로 찾아서’(40.5%), ‘주변 사람 권유’(28.8%) 순

○ 독서 진흥 방안

- 성인 : <독서환경 조성>을 위한 ‘지역 독서환경 조성’, <독서문화 생활화>를 위한 ‘생애 주기별 독서활동 지원’, <독서운동 확산> 분야의 ‘국민 참여형 독서운동 전개’, <독서복지>를 위한 ‘소외 계층 독서활동 지원’에 우선순위
- 학생 : 학교에 바라는 것은 ‘좋은 책 소개, 정보 제공’과 ‘학급문고 확대’, 부모에게 바라는 것은 ‘더 많은 책 구입’과 ‘도서관·서점 함께 이용하기’ 등

## 📊 조사 결과의 시사점

### 1. 성인 독서율 증진 정책 필요

- 조사 시점 기준으로 지난 1년간(2016년 10월~2017년 9월) 일반도서(종이책)를 읽은 전국의 만 19세 이상 성인 인구는 59.9%, 초·중·고 학생의 연간 독서율(일반도서 기준)은 91.7%로 조사됨. 이와 같은 독서율은 2년 전 조사(2015년)에 비해 성인은 5.4%P(포인트) 감소하고, 초·중·고 학생은 3.2%P 감소한 것임. 종이책과 전자책을 합한 종합 독서율은 성인 62.3%, 학생 93.2%로 2년 전 대비 성인은 -5.1%P, 학생은 -2.5%P를 기록함.
- 특히 성인 독서율은 2013년 조사 이래 4년 사이에 -11.5%P(종이책+전자책 독서율 기준으로는 -9.9%P)라는 큰 폭의 감소세를 나타내고 있으므로, 성인 독서율 증진을 위한 독서 진흥 정책의 강화가 필요함.
- 한국인의 독서율 수준을 경제협력개발기구(OECD) 가입 국가 국민들과 비교해보면(2013년 기준), OECD 평균 독서율(76.5%)과 비슷한 수준(74.4%)임. 독서 관련 주요 지표 중 하나인 공공도서관 이용률을 유럽연합(EU) 국가들과 비교해보면(2013년 기준) EU 평균치(31%)와 거의 비슷하지만 최상위권 독서 선진국들과는 격차가 있음.

### <한국인의 독서율 및 도서관 이용률 국제비교> (2013년 기준)

#### ① <OECD 가입 국가의 연평균 독서율>

(단위 : %)

국가	독서율	국가	독서율
스웨덴	85.7	캐나다	77.0
에스토니아	84.9	OECD 평균	76.5
덴마크	84.9	프랑스	74.7
핀란드	83.4	한국	74.4
노르웨이	83.2	네덜란드	73.6
영국	81.1	폴란드	73.6
미국	81.1	슬로바키아	69.6
독일	81.1	일본	67.0
체코	79.2	벨기에	65.5
오스트리아	78.7	스페인	65.2
아일랜드	78.1	이탈리아	63.6

#### ② <한국·EU국가의 공공도서관 이용률>

(단위 : %)

국가	이용률	국가	이용률
스웨덴	74	프랑스	33
핀란드	66	스페인	33
덴마크	63	한국	32
슬로베니아	48	EU 평균	31
영국	47	크로아티아	31
에스토니아	47	말타	29
네덜란드	45	체코	28
아일랜드	45	슬로바키아	26
라트비아	39	폴란드	26
벨기에	37	이탈리아	24
리투아니아	35	독일	23

① <출처> OECD, PIAAC(Programme for the International Assessment of Adult Competencies, 국제성인역량조사), 2013.

\* 연평균 독서율 : 해당국 만 15세 이상 국민 중 1년에 1권 이상의 책을 읽은 사람의 비율(OECD 조사에서는 전자책 및 만화를 포함)

② <출처> EU : 유로바로미터, 유럽인의 문화활동(CULTURAL ACCESS AND PARTICIPATION), European Commission, 2013.

한국 : 한국출판연구소, <2013 국민 독서실태 조사>, 문화체육관광부, 2013.

\* 공공도서관 이용률 : 해당국 만 15세 이상 국민 중 1년에 1회 이상 공공도서관을 이용한 사람의 비율

\* 한국 자료는 만 15세 이상 인구 중 만 15~17세(고등학생)가 차지하는 인구구성비 6.4%를 감안하여, <2013년 국민 독서실태 조사>의 성인(만 18세 이상) 조사 결과에 고등학생 조사 결과를 합산하여 산출.

\* 본 조사의 결과를 대입한 한국의 2015년 기준 만 15세 이상 공공도서관 이용률은 29.6%로 2013년에 비해 다소 하락.

\* 이어서 오스트리아 22%, 헝가리 19%, 불가리아 18%, 룩셈부르크 17%, 루마니아 17%, 포르투갈 15%, 그리스 10%, 키프로스 8% 순임.

- 성인의 연평균 종이책 독서량은 약간 감소한 반면 독서시간은 오히려 증가함. 이는 종이책 독서자의 독서시간이 평일 약 6분, 주말 약 8분 증가하는 등 독서인구는 줄었지만 책을 읽는 사람의 독서시간이 늘어난 데 따른 것으로 분석됨. 학생의 경우에도 종이책과 전자책을 함께 읽는 초·중·고생의 독서시간은 2년 전보다 평일 약 10분(2015년 56.1분, 2017년 66.3분), 주말 약 14분(2015년 81.8분, 2017년 95.4분) 정도가 증가함. 이러한 현상은 ‘독서 양극화’ 현상을 보여주는 것이라 할 것임. 이와 같은 독서율, 독서량의 감소는 경쟁적인 학업 및 취업 준비(대학생), 사회 생활(직장인) 등으로 대다수 성인들의 시간적·정신적 여유가 줄고 독서습관이 부족하며, 스마트폰의 일상적 이용과 같은 매체환경의 변화에 따라 독서에 투여하던 시간과 노력이 줄어들고 있기 때문으로 풀이됨.
- 성인의 독서 장애 요인은 ‘일(공부) 때문에 시간이 없어서’(32.2%), ‘휴대전화 이용, 인터넷, 게임’(19.6%), ‘다른 여가활동’(15.7%) 등으로 나타났고, 성인 응답자의 59.6%는 본인의 ‘독서량이 부족하다’고 인식하는 것으로 조사됨. 따라서 독서인구 증대를 위해서는 사회적인 ‘독서 친화적 환경 조성’과 ‘생활 속에서 실천 가능한 독서의 계기 만들기’가 독서 진흥정책과 독서 생활화 프로그램으로 적극 추진될 필요가 있음.

## 2. 독서환경이 독서력 향상의 견인차

<도서관 이용, 독서 프로그램 시행에 따른 독서지표의 차이>

구분	해당자	비해당자	비고
공공도서관 이용 [성인]	독서율 92.9% 독서량 15.3권	독서율 50.5% 독서량 6.3권	
공공도서관 이용 [초·중·고 학생]	독서율 96.4% 독서량 35.4권	독서율 83.3% 독서량 16.8권	
직장 독서환경 [성인, 직장인] (직장 내 도서실, 독서활동 등의 유무)	독서율 82.0% 독서량 10.8권	독서율 52.8% 독서량 6.9권	
아침독서 시행 [초·중·고 학생]	독서율 96.0% 독서량 46.9권	독서율 88.6% 독서량 15.6권	아침독서 시행률 초등학교 81.7% 중학교 52.9% 고등학교 3.5%



- 성인·학생의 독서량은 도서관(공공도서관 및 학교도서관) 이용률 및 이용 횟수와 정비례하는 것으로 나타남. 먼저 성인의 일반도서(종이책 기준) 연평균 독서율은 59.9%인데 비해 공공도서관 이용자는 92.9%, 비이용자는 50.5%로 42.4%p의 큰 차이가 있었고, 연평균 독서량은 전체 평균이 8.3권인데 비해 공공도서관 이용자는 15.3권, 비이용자는 6.3권으로 9권(2.4배)의 큰 격차가 있음. 초·중·고 학생의 경우에도 공공도서관 이용 유무에 따라 독서율 격차는 13.1%p(이용자 96.4%, 비이용자 83.3%), 독서량 격차는 18.6권(이용자 35.4권, 비이용자 16.8권)으로 2배 이상의 차이가 있는 것으로 확인됨. 국민 독서력 증진을 위해서는 사회적 문화자본의 근간이자 최적의 독서 시설인 각급 도서관 시설의 증설·개선과 전문인력(사서) 배치, 장서량의 획기적인 증대, 독서 프로그램 확대 등 도서관 활성화가 선결 요건임.
- 한국인의 공공도서관 이용률(15세 이상, 2013년 기준 32%)은 유럽연합 평균치(31%)와 비슷했지만 도서관 선진국인 스웨덴(74%), 핀란드(66%) 등에 비해 상당히 미흡함. 공공도서관이 사회적 독서 생태계의 핵심 시설로 자리 잡을 수 있도록 정책 지원이 필요하며, 이를 바탕으로 도서관 이용자 확대와 3대 독서지표(독서율·독서량·독서시간) 개선이 병행되는 선순환 구조 정립이 바람직함.
- 성장 과정에서의 책 읽어주기, 독서 권장 등 주변의 독서에 대한 관심 정도가 현재의 독서량을 결정하는 중요한 배경인 것으로 확인됨. 초·중·고 학생들은 어릴 때 부모가 그림책을 자주 읽어준 경우 현재의 독서량이 많으며, 성인의 경우에도 과거 초·중·고 학생 시절에 ‘부모님이나 학교 선생님께서 책 읽기를 권장했다’는 경험이 많을수록 현재의 독서량이 높게 나타남. 독서 대화의 빈도 역시 독서량과 비례함. 주변 사람들과 책을 매개로 한 소통(책 읽기, 책 읽어주기, 독서 대화 등)은 독서에 대한 친밀감을 키우고 독서 습관을 기르는 데 중요한 역할을 하는 것으로 파악됨. ‘생애 주기별 독서활동 지원’ 정책을 충실히 시행하여 평생 독서의 기반을 다지는 노력이 매우 중요함을 시사함.
- 직장인 가운데 ‘직장에 도서실, 독서활동, 독서 프로그램 등이 전혀 없다’는 비율이 87.3%로 여전히 높은 편임. 직장 내에 도서 대출이 가능한 도서실이 있거나 독서 관련 활동이 있는 경우, 도서실 등이 없는 직장인들보다 독서지표가 높게 나타나 직장 독서환경의 중요성을 보여줌. 직장 독서환경 여부에 따라 직장인의 독서율은 82.0% 대 52.8%, 연평균 독서량은 10.8권 대 6.9권으로, 독서율과 독서량 모두 약 36% 정도의 차이가 있는 것으로 확인됨.
- 초·중·고교에 ‘아침독서’ 시간이 있는 경우, ‘아침독서’ 시간이 없는 학생들에 비해 독서량이 매우 높게 나타남. 아침독서 시행 여부에 따른 독서율은 아침독서 참여 학생 96.0%, 비참여 학생 88.6%이며, 연평균 독서량은 46.9권 대 15.6권으로 3배 정도의 큰 차이가 나는 것으로 나타남. 본 조사 결과 아침독서 시행률은 ‘10년 55.4% → ’13년 69.6%로 꾸준한 증가세를 보이다가 2014년 하반기부터 교육청 단위로 시행된 ‘9시 등교제’의 영향으로 ‘15년 52.3%에서 ’17년 41.8%로 큰 폭으로 감소함. 특히 고등학교의 경우 ‘15년 15.5%에서 ’17년 3.5%로 큰 하락세를 보인 것은 독서율 하락에 적지 않은 영향을 미쳤을 것으로 추정됨. 또한 “아침독서가 독서습관 형성에 도움

이 된다”는 학생들의 의견은 꾸준히 증가 추세('10년 45.3% → '13년 51.0% → '15년 57.6% → '17년 61.1%)임을 반영하여 20분 정도의 아침독서 시간 동안 학생들이 좋은 책과 접할 수 있도록 함으로써 '생애의 독자를 기르는 학교 독서교육'이 전국적으로 추진되도록 하는 것이 바람직함.

### 3. 생활권 독서환경 조성 및 맞춤형 독서 프로그램 확충

- 성인들은 기존의 정부 4대 독서정책 분야 중 <독서환경 조성>을 위해 '지역 독서환경 조성', '학교 독서환경 개선', '좋은 책의 발행과 보급 지원', '책 읽는 직장 만들기' 순으로 정책 추진이 중요하다고 응답함. 또한 <독서문화 생활화>를 위해서는 '아기부터 노인까지 생애 주기별 독서활동 지원', '다양한 독서 모임 활성화', '독서교육, 독서 프로그램 보급' 등의 순으로 생활 밀착형 프로그램이 중요하며, <독서운동 확산>을 위해서는 '국민이 참여할 수 있는 독서운동 전개', '다양한 매체에서 독서 권장', '지역 독서 프로그램 활성화', <독서복지 정책>으로는 '소외 계층의 독서활동 지원'과 '독서 장애인의 독서활동 지원'이 각각 우선순위라는 의견을 제시함. 이는 지역·직장·학교 등 일상적인 생활공간에서 독서환경을 조성하고 국민이 쉽게 참여 가능한 맞춤형 독서 프로그램 확충이 필요하다는 의견으로 요약됨.
- 초·중·고 학생들은 책을 더 가까이 하기 위해 학교에 '좋은 책 소개와 정보 제공', '학급문고 확대', '학교도서관 이용의 편리성', '독서시간 확대' 등을 바라고 있으며, 부모에게는 '더 많은 책 구입'과 '도서관·서점 함께 이용하기', '평소 부모의 책 읽는 모습' 등을 원하는 것으로 조사됨. 학생들의 독서에 대한 관심과 재미를 일깨워 주고 모범을 보이는 것이 기성세대의 역할이므로, 학교와 가정에서 학생들과 눈높이를 맞추는 독서환경을 조성해야 할 것임.

### 4. 지역 간 독서 격차 해소 추진

- 지역별 주요 독서지표 분석 결과, 성인의 경우 대도시(서울 및 광역시) 지역에 비해 중소도시(시부) 및 읍면(군부) 지역 거주자들의 제반 독서지표가 대부분 취약한 것으로 나타남. 중소도시 및 읍면 지역에 거주하는 성인의 독서율(종이책 기준)은 대도시 지역보다 각각 4.6%p, 15.7%p 낮음. 반면, 초·중·고 학생의 경우에는 지역 간 주요 독서지표 격차가 그다지 없는 것으로 나타남. 다만, 학생들의 연간 독서량은 차이가 있어서, 연평균 종이책 독서량은 대도시 거주 학생 33.4권, 중소도시 거주 학생 25.9권, 읍면 거주 학생 22.4권으로 나타남.

<지역 규모별 독서지표>

성인	지역 규모별	연간 독서율 (%)	연간 독서량 (권)	독서시간 (평일, 분)	공공도서관 이용률 (%)	독서 프로그램 참여율 (%)
	대도시 (서울/광역시)	63.2	8.9	24.9	23.5	5.3
	중소도시 (시부)	58.6	8.0	22.4	22.8	5.9
	읍면 (군부)	47.5	6.0	21.7	10.0	1.8

초중고 학생	지역 규모별	연간 독서율 (%)	연간 독서량 (권)	독서시간 (평일, 분)	공공도서관 이용률 (%)	학교도서관 이용률 (%)
	대도시 (서울/광역시)	91.0	33.4	50.8	63.8	84.6
	중소도시 (시부)	91.7	25.9	47.9	63.2	82.1
	읍면 (군부)	95.1	22.4	51.7	57.9	87.7

- 전국 17개 시도의 지역별 5대 독서지표(종이책 독서율, 독서량, 독서시간, 공공도서관 이용률, 독서 프로그램 참여율) 분석 결과, 항목별 평균치 이상 항목이 5개인 곳은 서울밖에 없었고, 인천과 경기도가 4개 항목, 강원과 제주가 3개 항목, 울산·세종·경북·경남이 2개 항목에서 전국 평균치 이상의 실적을 나타내 상대적으로 독서실태가 양호한 지역으로 분류됨. 반면 부산, 광주, 대전, 충남, 전북, 전남은 5대 독서지표 모두가 평균치 이하를 나타내, 전국 단위의 독서실태 비교에서 상대적으로 열악한 지역인 것으로 조사됨.

<지역별 주요 독서지표 현황>

지역	연간 독서율 (%)	연간 독서량 (권)	평일 독서시간 (분)	공공도서관 이용률 (%)	독서 프로그램 참여율 (%)	평균 이상 항목수(개)		지역
						3대 지표	5대 지표	
<b>전체 평균</b>	<b>59.9</b>	<b>8.3</b>	<b>23.4</b>	<b>22.2</b>	<b>5.3</b>	3	5	
서울	72.6	11.8	30.9	26.8	7.0	3	5	서울
부산	54.1	5.9	16.6	19.6	3.8	-	-	부산
대구	58.6	6.2	15.1	23.9	1.5	-	1	대구
인천	68.3	8.6	34.4	24.4	3.9	3	4	인천
광주	45.3	7.1	12.8	13.5	1.1	-	-	광주
대전	45.7	5.7	15.4	13.3	3.1	-	-	대전
울산	52.6	6.6	22.3	28.7	14.3	-	2	울산
세종	57.0	10.4	14.5	23.8	0.9	1	2	세종
경기	63.6	7.8	23.7	28.1	8.3	2	4	경기
강원	64.7	7.9	34.8	28.5	3.7	2	3	강원
충북	47.7	9.1	15.6	10.2	0.0	1	1	충북
충남	56.3	7.2	18.8	12.7	3.4	-	-	충남
전북	43.9	6.3	17.2	9.8	0.5	-	-	전북
전남	43.6	6.1	14.6	8.9	0.8	-	-	전남
경북	53.5	6.6	18.1	24.8	5.7	-	2	경북
경남	51.4	8.3	24.7	9.7	4.1	2	2	경남
제주	59.8	13.9	39.0	29.4	2.4	2	3	제주

- 이와 같은 조사 결과는 수도권과 비수도권, 또는 지역별로 독서실태 격차가 적지 않다는 것을 보여줌. 연령 분포, 학력 및 소득 수준, 여가시간, 공공도서관 접근성, 독서 선호도 등 다양한 변인에 따라 독서지표가 달라질 것이므로 지역 간 독서 격차 해소가 결코 쉬운 과제는 아니지만, 도서관 접근성 제고를 통한 독서율 및 독서량 개선과 같은 정책의 역할이 강화될 필요가 있을 것임. 나아가 지역 간 독서 양극화 해소와 균등한 독서 생태계 발전을 통한 국민의 삶의 질 제고를 위해서는 <독서문화진흥 기본계획>에 기반한 중앙정부와 광역·기초 지방자치단체의 독서정책 추진, 지역 공동체의 민·관 협력을 토대로 독서환경 조성 노력이 지속적으로 내실 있게 추진되어야 할 것임.



2017년 국민 독서실태 조사

## 제1부 조사개요





## I. 조사 개요

### 1. 조사 배경 및 목적

- 우리 국민들의 여가활동 범위와 방식이 다양하게 확대되고 있으며, 각종 영상·정보통신 매체의 발달과 탈(脫)독서 경향으로 인하여 독서인구가 감소되고 있는 추세임. 또한 독자층의 정보·지식 욕구 다원화에 따른 독서 수요의 변화, 다양한 형태의 전자책의 등장과 인터넷서점의 급성장, 모바일 독서매체의 등장 등 독서환경도 급변하고 있는 추세임.
- 「국민 독서실태 조사」는 우리 국민들의 독서실태 변화 추이를 격년으로 조사, 국민 독서환경의 실태를 파악하고 독서진흥 정책 수립에 필요한 기초 자료를 확보하기 위한 것임.
- 조사 결과는 「독서문화진흥법」에 따라 정부 연관 부처 및 시·도별로 시행하는 독서문화진흥 시행계획 수립에 기초 자료로 활용함과 동시에 도서관과 출판계 등 사회 각 분야에 배포, 각급 기관과 단체 등이 국민 독서 증진을 위한 시책에 활용하도록 표준 자료(국가 승인 통계 작성)를 제공함.

### 2. 조사의 법적 근거

- 통계법 제17조에 의한 국가 승인 지정 통계(제11318호, 2008년 9월 2일)
- 독서문화진흥법(2006.12 제정) 제5조 및 제6조

### 3. 조사 연혁

- 1993 : 제1회 국민독서실태조사 시행(책의해조직위원회, 한국출판연구소) → 정부 지정 ‘책의 해’ 사업의 일환으로 전국민독서실태조사 추진
- 1994 : 제2회 국민독서실태조사 시행 (독서새물결운동추진위원회 지원, 한국출판연구소 주관) → ‘책의 해’ 사업 승계 및 국민독서 활성화를 위한 독서새물결운동의 일환으로 독서실태조사 실시
- 2008.09.02 : 작성 승인(국가 승인 지정 통계 제11318호)
- 2011.12.28 : 표본 크기 확대(성인 1,000명 → 2,000명) 및 조사지역 확대 (전국 15개 시도 → 제주 포함 16개 시도), 성인/학생 통일성을 위해 조사시점 일치 (조사 시점으로부터 지난 1년간)
- 2012.12.04 : 통계 작성 주기 1년 → 2년으로 변경
- 2015. 9 : 표본 크기 확대(성인 2,000명 → 5,000명) 및 성인 조사 표집틀 변경(센서스 조사구)
- 2017. 9 : 표본 크기 확대(성인 5,000명 → 6,000명) 및 성인 조사 표집틀 변경(센서스 조사구)

#### 4. 조사 개요

구분	성인	학생
조사 대상	전국 19세 이상 성인 남녀	초등학교(4~6학년), 중학교, 고등학교 재학생
조사 지역	전국 17개 시도 (제주도 및 세종시 포함)	전국 17개 시도 (제주도 및 세종시 포함)
표본규모 및 목표오차	총 6,000명 95% 신뢰수준에서 $\pm 1.7\%p$	총 3,329명 95% 신뢰수준에서 $\pm 1.8\%p$
표집틀	2015 기준 <인구주택총조사> 조사구 리스트	2016 기준 <각 시도 교육청 학교 일람표>
표본추출방법	층화다단계집락 표본추출법	층화다단계집락 표본추출법
자료수집방법	조사원에 의한 1:1 개별면접조사 (타계식 조사)	조사원(또는 교사) 통제에 의한 자기기입식 조사 (자계식 조사)

#### 5. 조사 기간

- 조사 기준일 : 2017. 10. 1. 0시 기준
- 조사 대상 기간 : 2016. 10. 1. ~ 2017. 9. 30. (1년간)
- 조사 실시 기간 : 2017. 11. 15. ~ 2017. 12. 24. (약5주)

#### 6. 조사 주기·작성 주기

- 조사 주기 및 작성 주기 : 2년

#### 7. 조사 체계

- 주관기관 → 연구기관 → 조사대행기관 → 조사원 → 응답자
  - 주관기관 : 문화체육관광부 출판인쇄독서진흥과
  - 연구기관 : (재)한국출판연구소
  - 조사대행기관 : (주)현대리서치연구소



## 8. 조사 항목

### 1) 성인

구분	조사 항목(46문항)
응답자 특성 (6)	① 성별 ② 연령 ③ 지역 ④ 학력 ⑤ 직업 ⑥ 가구소득
독서생활 (6)	① 여가시간 (평일/주말) ② 독서시간 (평일/주말) ③ 독서 빈도 ④ 전년 대비 독서 시간 변화 ⑤ 독서 장애 요인 ⑥ 독서 유용성 평가
독서량과 책의 선택 (10)	① 연간 독서율/독서량(종이책/전자책) ② 본인 독서량 평가 ③ 독서 목적 ④ 독서 계기 및 기회 ⑤ 독서 장소 ⑥ 도서 선택 시 이용 정보 ⑦ 도서 입수 경로 ⑧ 독서 분야 선호도(종이책/전자책) ⑨ 도서 구입처 (종이책/전자책) ⑩ 연간 도서 구입량/도서 구입비
독서환경 (8)	① 독서 대화 ② 학창 시절 부모·선생님의 독서 권유 정도 ③ 직장의 독서환경 ④ 연간 공공도서관 이용률 ⑤ 주이용 도서관 ⑥ 공공도서관 이용 빈도 ⑦ 공공도서관 이용 목적 ⑧ 공공도서관 비이용 이유
독서 프로그램 및 독서 모임 참여(10)	① 독서 프로그램 참여율 ② 참여 독서 프로그램의 종류 ③ 독서 프로그램 참여 계기 ④ 독서 프로그램 비참여 이유 ⑤ 참여 희망 독서 프로그램 종류 ⑥ 독서 모임(독서 동아리) 참여율 ⑦ 참여 경험 독서 모임 종류 ⑧ 독서 모임 참여 계기 ⑨ 독서 모임 비참여 이유 ⑩ 참여 희망 독서 모임 종류
독서 활성화 방안 (6)	① 독서 활성화 방안 (독서환경/독서문화/독서운동/독서복지) ② 도서구입비 세제 혜택 인지도 ③ 도서구입비 세제 혜택의 도움 정도



## 9. 주요 용어 및 정의

### 1) 종이책

- 인쇄물 형태의 일반도서를 총칭하는 것으로, 본 조사에서는 교과서, 학습참고서, 수험서, 잡지, 만화를 제외한 “일반도서”만 해당됨.

### 2) 전자책

- 컴퓨터나 스마트폰, 스마트패드, 전자책 전용 단말기 등을 이용하여 화면으로 읽을 수 있는 각종 디지털도서를 총칭하는 것으로, 본 조사에서는 교과서, 학습참고서, 수험서, 잡지, 만화를 제외한 “일반도서” 및 “웹소설(장르소설)”만 해당됨.

### 3) 독서율

- 조사 대상자 중 지난 1년간('16년 10월~'17년 9월) 교과서, 참고서, 수험서, 잡지, 만화를 제외한 ‘일반도서’를 1권 이상 읽은 사람의 비율로, 종이책 독서율과 전자책 독서율로 구분하여 조사함.

### 4) 여가시간(자유시간)

- 일하고 남은 시간에서 생리적 필수시간을 제외한 자유 시간. 예를 들면 직업상의 일, 필수적인 가사일, 수업 등과 같은 의무적인 활동 이외에 스포츠, 취미, 휴양 등의 활동에 할애되는 개인이 자기 뜻대로 이용할 수 있는 자유로운 시간으로 평일 여가시간과 주말/공휴일 여가시간으로 구분하여 조사함.

### 5) 독서시간

- 하루 중 교과서, 참고서, 문제집, 잡지, 만화를 제외하고 종이책과 전자책을 포함하여 ‘일반도서’를 읽은 시간을 말하며, 평일 독서시간과 주말/공휴일 독서시간으로 구분하여 조사함.

### 6) 독서량

- 지난 1년간('16년 10월~'17년 9월) 교과서, 참고서, 수험서, 잡지, 만화를 제외한 ‘일반도서’를 읽은 권수를 말하며, 종이책 독서량과 전자책 독서량으로 구분하여 조사함.

## 7) 도서 구입량

- 지난 1년간('16년 10월~'17년 9월) 교과서, 참고서, 수험서, 잡지, 만화를 제외하고 본인이 읽기 위해 구입한 '일반도서' 구입 권수를 말하며 종이책 구입량과 전자책 구입량으로 구분하여 조사함.

## 8) 도서 구입비용

- 지난 1년간('16년 10월~'17년 9월) 교과서, 참고서, 수험서, 잡지, 만화를 제외하고 본인이 읽기 위한 '일반도서' 구입을 위해 지출한 총 비용을 말하며 종이책 구입비용과 전자책 구입비용으로 구분하여 조사함.

## 9) 공공도서관 및 공공도서관 이용률

- 공공도서관이란 지역 주민의 도서 이용, 정보 이용, 문화활동, 평생교육 등을 목적으로 설립하여 운영하는 도서관으로 시립·구립 도서관, 주민센터 내의 도서관, 문고 등도 포함됨.
- 공공도서관 이용률은 조사 대상자 중 지난 1년간('16년 10월~'17년 9월) 공공도서관을 한 번 이상 이용한 응답자 비율을 말함.

## 10) 학교도서관 이용률

- 조사 대상 학생 중 지난 1년간('16년 10월~'17년 9월) 학교도서관(도서실)을 한 번 이상 이용한 응답자 비율을 말함.

## 11) 독서 프로그램 및 독서 프로그램 참여율

- 독서 프로그램이란 학교, 기업, 지역사회, 도서관 등에서 제공하는 독서 관련 프로그램(독후감 쓰기, 독서토론, 저자 강연회, 독서교육, 독서치료 등)을 말함.
- 학교에서 실시하는 독서 관련 프로그램은 책 읽기 프로그램, 독서교육, 독서통장 만들기, 독서 퀴즈대회, 글쓰기 활동, 말하기 활동, 그리기 활동, 매체 제작 활동, 탐방 활동, 강연회, 도서 바자회, 도서 기증, 전시 활동 등임.
- 독서 프로그램 참여율은 지난 1년간('16년 10월~'17년 9월) 학교, 기업, 지역사회, 도서관 등에서 제공하는 독서 관련 프로그램에 참여해본 응답자 비율을 말함.

## 12) 독서 모임(동아리) 및 독서 모임(동아리) 참여율

- 독서 모임(동아리)은 학교, 지역사회, 도서관, 직장 등에서 구성원들끼리 자발적 의사에 의해 활동하는 독서활동 관련 조직을 말함.
- 독서 모임(동아리) 참여율은 조사 대상자 중 지난 1년간('16년 10월~'17년 9월) 학교, 공공도서관, 동네, 인터넷 등의 독서 모임(동아리)에 참여해본 응답자 비율을 말함.

## 10. 결과 공표

- 공표주기 : 2년
- 공표시기 : 조사 수행년도 익년 3월
- 공표방법 : 보도자료, 인터넷, <2017년 국민 독서실태 조사> 발간
- 공표범위(지역) : 전국
- 공표범위(내용) : 독서율, 독서량, 독서시간, 공공도서관 이용률 등 주요 지표

## II. 표본설계

### 1. 성인

#### 1) 모집단 및 표본추출틀(sampling frame)

- 가구 대상 조사로 진행되는「2017년 국민 독서실태 조사」의 성인 조사에서 개념상 규정된 목표 모집단(target population)은 조사시점 현재 대한민국에 거주하는 가구 내의 만 19세 이상 가구원 전체이며, 조사 모집단(survey population)은 조사구 중 섬, 기숙시설, 특수사회시설, 관광호텔 및 외국인 조사구를 제외한 인구주택총조사 상의 아파트 조사구 및 일반조사구 내 가구를 조사대상으로 함.
- 가구조사를 위해서 표본설계에서 사용한 표본추출틀(sampling frame)은 2015년 인구주택총조사 결과의 전체 조사구 중 섬, 기숙시설, 특수사회시설, 관광호텔 및 외국인 조사구를 제외한 아파트 조사구와 일반조사구 리스트임.
- 【표 1-1】은 2015년 인구주택총조사 결과를 정리한 것으로 표본추출틀 현황이다. 표본추출틀 상의 일반가구는 19,111,030호\*이고, 조사 대상인 만 19세 이상 성인은 40,299,628명이다. 각 지역별 현황을 보면 경기도와 서울시는 각각 전체 일반가구의 22.9%와 19.8%를 차지하고, 조사대상 인구의 23.7%와 19.8%를 차지하고 있다.
- 【표 1-2】는 표본설계의 층화 방법을 정리한 것이다. 표본설계에서 층화는 행정구역에 따라 구분한 1차 층화와 조사구의 특성에 따라 동 지역(아파트 조사구, 일반 조사구)과 읍·면 지역으로 구분한 2차 층화로 구성된다. 행정구역 구분에 따라 구성한 17개 시도 층에서 서울, 광역시 및 도 지역(동) 층에서는 아파트 조사구와 일반 조사구로 나누어 세부 층화하였다. 결과적으로 표본설계 상의 전체 층의 수는 43개이다.
- 【표 1-3】은 각각 층별 모집단 가구 수를 정리한 현황이다.

\* 2015년 인구주택총조사 결과 중 가구 형태가 ‘일반가구’를 대상으로 분석한 결과이며, 가구 형태가 ‘집단가구(비혈연)’, ‘집단 시설가구’, ‘외국인가구’ 등의 경우는 분석 대상에서 제외하였음.

【표 1-1】 표본 추출률 현황 (2015년 인구주택총조사 결과)

시도	일반 가구 수	백분율(%)	조사대상 인구	백분율(%)
전국	19,111,030	100.0%	40,299,627	100.0%
서울	3,784,490	19.8%	7,992,172	19.8%
부산	1,335,900	7.0%	2,847,377	7.1%
대구	928,528	4.9%	1,980,947	4.9%
인천	1,045,417	5.5%	2,277,670	5.7%
광주	567,157	3.0%	1,166,354	2.9%
대전	582,504	3.0%	1,213,111	3.0%
울산	423,412	2.2%	900,326	2.2%
경기	75,219	0.4%	151,459	0.4%
강원	4,384,742	22.9%	9,534,265	23.7%
충북	606,117	3.2%	1,230,807	3.1%
충남	601,856	3.1%	1,250,897	3.1%
전북	796,185	4.2%	1,637,997	4.1%
전남	717,311	3.8%	1,460,961	3.6%
경북	720,612	3.8%	1,436,697	3.6%
경남	1,062,724	5.6%	2,158,994	5.4%
제주	1,258,487	6.6%	2,597,749	6.4%

【표 1-2】 층화 기준

지역	1차 층화	2차 층화	층 수
서울, 6대 광역시, 세종	서울, 광역시, 세종	아파트, 일반조사구	16
9개 도 지역	9개 지역(시부)	아파트, 일반조사구	18
	9개 지역(군부)	-	9
전국			43

【표 1-3】 세부 층별 모집단 가구 현황

행정구역	동 지역		읍면 지역	합계
	아파트	일반주택		
전 국	8,284,344	7,476,515	912,425	19,111,029
서 울	1,586,400	2,198,090	-	3,784,490
부 산	691,595	644,305	-	1,335,900
대 구	486,653	441,875	-	928,528
인 천	555,329	490,088	-	1,045,417
광 주	355,697	211,460	-	567,157
대 전	318,020	264,484	-	582,504
울 산	237,732	185,680	-	423,412
세 종	46,921	28,298	-	75,219
경 기	2,115,840	1,524,227	744,675	4,384,742
강 원	206,653	155,018	244,446	606,117
충 북	203,199	149,447	249,210	601,856
충 남	207,812	141,451	446,922	796,185
전 북	295,307	198,113	223,890	717,310
전 남	182,784	114,352	423,476	720,612
경 북	291,888	261,340	509,496	1,062,724
경 남	448,947	360,771	448,769	1,258,487
제 주	53,567	107,516	59,286	220,369

## 2) 층화

- 만 19세 이상의 성인을 대상으로 하는 「2017년 국민 독서실태 조사」 표본설계에서 1차 추출단위는 인구주택총조사의 조사구이고, 2차 추출단위는 가구 및 가구원임. 1차 추출단위인 조사구는 기본적으로 지리적으로 인접한 가구들을 묶어 구성되며 약 30가구로 이루어짐. 표본설계에서 층화는 1차 추출단위인 조사구의 특성 정보를 바탕으로 이루어지게 됨.
- 이 조사의 표본추출틀은 2015년 인구주택총조사 조사구 중 아파트 조사구와 일반 조사구 리스트를 사용함. 인구주택총조사 조사구를 대상으로 하는 표본설계에서는 각 시·도별 통계 생산을 위해서 8개 특별·광역시(세종시 포함)와 9개 도 지역으로 1차로 층화하였다. 9개 도 지역에 대해서는 동부와 읍·면부로 세부 층화하였다.



### 3) 표본 크기 결정

- 「2017년 국민 독서실태 조사」에서 성인 대상 조사는 6,000명을 목표로 한다. 표본설계에 의해서 추출되는 1차 추출단위는 인구주택총조사의 조사구이고, 각 표본 조사구에서는 10가구를 표본추출한 후 각 표본 가구에서 1명씩의 성인을 조사하는 것을 원칙으로 하였다. 따라서 새로운 표본설계에 의해서 추출되는 1차 추출단위인 표본 조사구 수는 6000개이다.
- 「2017년 국민 독서실태 조사」표본설계의 중요한 목표 중 하나는 통계 공표 단위별 독서실태에 대한 정확도(precision) 높은 통계를 생산하는 데 있으며, 이 조사의 주요 통계 공표 단위는 지역 구분(서울, 광역시, 시 지역, 읍면 지역), 연령대, 성별 구분 등임.
- 2015년도 조사데이터(가구)를 분석한 결과에 의하면 이 조사의 설계효과(design effect)는 약 1.47이다. 따라서 이 조사의 95% 신뢰수준의 최대 허용오차 한계는 약 1.5%p 수준으로 예상된다.
- 모집단 전체에 대한 추정의 정확도를 우선적으로 고려한다면 비례배분법을 적용하는 것이 바람직할 것이고, 각 지역 층별 추정의 안정성을 고려한다면 등배분법(equal sample allocation)을 적용하는 것이 바람직하다. 현실의 표본설계는 어느 한 가지 목적보다는 두 가지 목적을 모두 충족해야 한다는 점을 고려하여 절충적인 표본배분방법이 널리 사용되고 있다. 대표적인 절충적인 표본배분 방법으로는 역등배분법(power allocation)이 있으며 이 방법은 각 지역층의 모집단 크기  $N_h$ 에 대해서  $n_h \propto N_h^\alpha (0 < \alpha < 1)$ 인 경우이며, 여기서  $\alpha = 1/2$ 인 경우를 제곱근비례배분법이라고 하며, 가장 널리 사용되고 있다.
- 1차 층인 각 시도별 조사구의 표본배분은 시도별 가구 수에 비례배분법과 역등배분법을 비교하여 결정하였다. 각 표본배분법에 대한 층별 표본배분은 다음 식에 따라 이루어졌다.

- 비례배분법: 
$$n_h = n \times \frac{N_h}{\sum_{k=1}^H N_k}$$
, 단,  $N_h$ 는 층  $h$ 의 모집단 가구 수

- 역등배분법: 
$$n_h = n \times \frac{N_h^\alpha}{\sum_{k=1}^H N_k^\alpha}$$
, 단,  $\alpha (0 < \alpha < 1)$ ,  $N_h$ 는 층  $h$ 의 모집단 가구 수

- 1차 층인 각 시도별 조사구의 표본배분 결과는 【표 1-4】와 같다. 1,200개 표본조사구를 각 시도의 가구 수(2015년 인구주택총조사)에 기초한 표본배분법에 따라 배분한 결과이다. 「2017년 국민 독서실태 조사」 표본설계에 사용된 최종 배분법은 각 시도별 가구 수에 대한 제곱근비례배분법을 적용한 후 이를 조정 한 제곱근비례법(조정안)을 최종방안으로 하였다. 본 연구에서 사용된 제곱근비례배분법은 전국 추정 과 각 지역 층별 추정의 안정성을 함께 고려한 절충적인 표본배분 방법라고 할 수 있다.

【표 1-4】 각 시도별 표본배분 현황

시도	모집단 가구수	비례배분	역등배분			최종 표본배분		
			$\alpha = 1/2$	$\alpha = 1/3$	$\alpha = 1/4$	조사구	가구	오차의 한계(예상)
전국	19,111,029	1,200	1,200	1,200	1,200	1,200	6,000	1.5%
서울	3,784,490	238	142	115	103	142	710	4.5%
부산	1,335,900	84	85	81	79	84	420	5.8%
대구	928,528	58	71	72	72	72	360	6.3%
인천	1,045,417	66	75	75	74	74	370	6.2%
광주	567,157	36	55	61	64	56	280	7.1%
대전	582,504	36	56	62	64	56	280	7.1%
울산	423,412	26	48	55	59	48	240	7.7%
세종	75,219	5	20	31	39	20	100	11.9%
경기	4,384,742	275	153	121	107	152	760	4.3%
강원	606,117	38	57	63	65	58	290	7.0%
충북	601,856	38	57	62	65	58	290	7.0%
충남	796,185	50	65	69	70	64	320	6.6%
전북	717,310	45	62	66	68	62	310	6.7%
전남	720,612	45	62	66	68	62	310	6.7%
경북	1,062,724	67	76	76	75	76	380	6.1%
경남	1,258,487	79	82	80	78	82	410	5.9%
제주	220,369	14	34	45	50	34	170	9.1%

- 일반 조사구 표본에서 시도 내 세부 층별 표본 배분은 가구 수 기준의 비례배분법을 적용함.  
 【표 1-5】는 조사구 대상 조사에 대한 각 시도의 세부 층별 표본조사구 수 현황임.

【표 1-5】 각 시도별 세부 층별 조사구

행정구역	동 지역		읍면 지역	합계
	아파트 조사구	일반조사구		
전 국	246	221	133	600
서 울	30	41	0	71
부 산	36	27	13	76
대 구	19	17	1	37
인 천	10	7	12	29
광 주	5	8	4	17
대 전	21	20	1	42
울 산	11	9	4	24
세 종	14	12	14	40
경 기	16	17	3	36
강 원	10	10	18	38
충 북	17	11	0	28
충 남	13	9	9	31
전 북	8	5	19	32
전 남	14	14	0	28
경 북	5	0	5	10
경 남	9	8	12	29
제 주	8	6	18	32

#### 4) 표본추출 및 표본대체

- 이 조사를 위한 표본설계에서 1차 추출단위는 조사구이고, 2차 추출단위는 가구이다. 1차 추출단위인 표본조사구는 조사구 내의 가구 수에 비례하는 확률비례계통추출법(Probability Proportional to Size Systematic Sampling)에 의해 추출하였다.
- 43개 각 층에서는 조사구를 행정구역 번호에 따라 정렬한 후 확률비례계통추출법을 적용하여 추출함으로써 해당 층을 지리적으로 대표할 수 있도록 하였다. 일반적으로 계통추출법을 적용할 때는 추출단위를 분류지표에 따라 정렬한 후 추출하게 되면 모집단을 잘 대표할 수 있어 효과적이다.
- 표본으로 추출된 조사구에서는 원칙적으로 5가구를 계통추출하여 조사하도록 하였으며, 표본 조사구에 따라 조사 협조율에 차이가 있기 때문에 실제 조사 과정에서는 표본 조사구로부터 최소 12가구부터 18가구 이내를 유지하여 표본 조사구로부터 평균 15가구를 조사하도록 하였다.
- 표본대체는 추출된 표본조사구가 조사시점 차이로 인하여 표본조사구 전체가 유고(재건축, 재개발, 기타 사유 등)로 인하여 조사가 불가능하거나 특성이 변경(예: 주택에서 상가지역으로 개발된 경우)되었을 경우에는 표본추출 당시 분류지표가 동일한 지역의 조사구로 대체하도록 하였다. 실사 단계에서 조사 불응가구나 조사 불가능가구가 발생할 경우 정해진 기준에 따라 응답을 얻기 위해 노력하며, 그럼에도 불구하고 응답을 얻지 못하는 경우 표본가구를 대체하도록 하였다.
- 예비표본은 향후 조사의 표본교체를 위해 예비표본 조사구를 당초의 표본조사구와는 독립적으로 추출·제공하여 조사 진행 중 표본조사구의 변동이 발생한 경우나 조사구 요도가 불분명한 경우에 대체 활용할 수 있도록 하였다.

#### 5) 가중치 산정

- 통계조사에서 가중값 작성은 표본추출 과정에서 발생한 추출률의 차이를 보정하고, 응답률 및 모집단에 대한 정보 등을 이용하여 모집단과 표본의 구조를 맞춤으로써 추정의 정확도를 높이는 것을 목적으로 함. 통계분석 과정에서 가중값을 무시하고 분석한 추정치는 심각한 편향(bias)이 발생할 수 있음.
- 일반적으로 표본조사의 가중치는 ① 설계가중치, ② 무응답에 대한 조정, ③ 사후층화에 대한 조정 등의 과정을 거쳐 산정됨. 가중치 조정 단계에서 이용하는 모집단 정보는 2017년「추계 인구」결과임.
- 「2017년 국민 독서실태 조사」의 표본설계는 각 시도 구분과 도 지역 내의 동 및 읍·면 구분을 이용한 세부 층화를 통해서 전체 67개 층을 구성하였다. 표본추출은 층화2단추출법을 적용하였는데, 1차 추출단위는 조사구이고, 2차 추출단위는 가구 및 만 19세 이상 가구원이다. 각 층에서 배정된 표본 조사구 수만큼을 조사구 내의 가구 수에 비례하는 확률비례계통추출법에 따라 추출하였다. 각 표본조사구에서

는 15가구의 표본가구를 계통추출법으로 선정하여 표본가구에서 적격 가구원이 2명 이상인 경우에는 1명을 생일법에 따라 조사하는 것을 원칙으로 하였다.

- 본 연구에서 설계가중치는 표본설계에서 사용된 층화2단확률비례계통추출법에 따라 조사구 내의 가구 별 추출 확률이 달라짐에 따라 이를 반영할 수 있도록 하였다.
- 가중치 작성 과정에서 사용될 기호들을 정리하면 다음과 같음.

- $L$  : 층의 수
- $N_h$  : 층  $h$ 의 모집단 조사구 수
- $n_h$  : 층  $h$ 의 표본 조사구 수
- $S_{hi}$  : 층  $h$ 의  $i$ 번째 조사구에 대한 크기의 측도(해당 조사구의 총 가구 수)
- $S_h = \sum_{i=1}^{N_h} S_{hi}$  : 층  $h$ 에서 크기의 측도에 대한 총합
- $M_{hi}$  : 층  $h$ 의  $i$ 번째 조사구 내 가구 수(조사완료+조사미완+조사미착수)
- $m_{hi}$  : 층  $h$ 의  $i$ 번째 조사구 내 조사착수 가구 수(응답+거절)
- $r_{hi}$  : 층  $h$ 의  $i$ 번째 표본조사구 내 조사완료 가구 수(응답)

### ① 설계가중치

- 「2017년 국민 독서실태 조사」의 설계가중치는 각 표본조사구에 대한 표본추출률의 역수와 각 표본조사구에서 가구조사 완료율의 역수를 곱하여 다음과 같이 산출됨.

$$\text{- 설계가중치} = \frac{S_h}{n_h S_{hi}} \times \frac{M_{hi}}{m_{hi}}$$

- 원칙적으로 각 표본 조사구에서는 5가구를 표본으로 조사하였기 때문에  $m_{hi} = 5$ 이다.  $S_{hi} \approx M_{hi}$ 를 가정할 수 있는 경우(표본추출률 상의 조사구 내 가구 수와 실제 가구 수에 차이가 작은 경우)에 각 층에서 설계가중치는 해당 층 내에서 일정한 값이 되어 설계가중치 =  $\frac{S_h}{n_h \times 5}$ 으로 표현할 수 있다. 이때 각 지역 내 층에서 표본 가구들은 모두 동일한 설계가중치를 갖게 된다.
- 실제 조사 과정에서는 표본추출률의 조사구 내 가구 수와 실제 가구 수에 차이가 있어 각 층 내에서 설계가중치는 동일하지 않지만 비슷한 값을 갖게 됨.

## ② 무응답 조정

- 해당 지역 층에서 조사 가구에 대한 설계가중치는 원칙적으로 동일함. 본 연구에서 무응답 조정은 표본 조사구별로 진행함. 표본조사구에서 표본으로 추출된 가구 전체에서 응답을 얻는 것이 원칙이지만, 경우에 따라서 표본가구가 응답을 거절하여 무응답이 발생할 수 있음. 무응답 조정계수는 다음 식에 따라 구함.

$$\text{- 무응답조정계수} = \frac{m_{hi}}{r_{hi}}$$

## ③ 표본 가구 내 적격자 추출률 반영

- 이 조사의 표본가구로 선정된 경우에 적격 가구원이 2명 이상인 경우에는 ‘최근 생일자법’에 의거하여 조사시점과 가장 근접하게 생일인 사람을 최종 적격자로 선정함. 따라서 표본 가구 내의 조사 적격자가 몇 명인가에 따라 추출률에 차이가 발생함. 표본 가구의 적격자 추출률은 다음과 같음.

$$\text{- 가구 내 추출률} = \frac{1}{\text{표본 가구의 만 19세 이상 가구원수}}$$

- 앞서 구한 가구 내 추출률의 역수를 설계 가중치에 곱하여 가구 내 추출률 차이를 가중치 작성 과정에 반영함.

## ④ 벤치마킹 조정

- 벤치마킹 조정은 모집단에 대한 정보를 이용하여 모집단의 구조와 표본 구조를 유사하게 맞춤으로써 추정의 정확도를 높이는 것을 목적으로 함. 본 연구에서 벤치마킹 조정은 시도(17)×성(2) 인구분포와 성(2)×연령대(6) 인구분포 정보를 이용함. 벤치마킹 과정은 레이킹 비 접근법(Raking Ratio Method)\*에 의해서 모집단 정보와 일치시킴. 벤치마킹에 대한 정보는 2017년 추계 인구 결과를 이용하였으며, 【표 1-6】과 【표 1-7】은 벤치마킹 조정에 사용된 각 시도별 인구 현황과 연령대×성별 인구 현황임.
- 최종 가중치는 다음 식에 따라 산정됨.

$$\text{최종 가구 가중치} = \text{설계가중치} \times \text{무응답 조정} \times \text{가구내 추출률 보정} \times \text{벤치마킹 조정}$$

\* 레이킹 비 방법(접근법)은 모집단 자료와 표본조사 자료간의 일치성을 확보하기 위해 Deming과 Stephan(1940)에 의해 제안된 방법으로 다차원 분류표 상의 각 셀 값을 반복적으로 조정해 가면서 모집단 분포 정보와 일치시키는 방법이다. 레이킹 비 방법은 설계가중치를 하나의 주변분포(marginal distribution)를 이용하여 조정한 후, 두 번째 주변분포를 재차 이용하여 가중치를 조정한다. 이러한 과정을 특정한 수렴조건을 만족할 때까지 반복적으로 수행하여 가중치 보정 단계에서 고려한 보조정보의 모집단 주변분포와 일치시키는 방법이다.

【표 1-6】 각 시도 및 성별 인구 현황

행정구역	2017년 추계 인구 결과(만 19세 이상 인구)		
	남자(명)	여자(명)	계(명)
전 국	21,096,347	21,270,959	42,367,306
서 울	4,015,783	4,266,325	8,282,108
부 산	1,414,685	1,485,624	2,900,309
대 구	1,000,941	1,031,907	2,032,848
인 천	1,199,579	1,196,109	2,395,688
광 주	594,015	609,621	1,203,636
대 전	620,405	624,526	1,244,931
울 산	487,532	451,596	939,128
세 종	104,758	104,211	208,969
경 기	5,211,302	5,141,031	10,352,333
강 원	637,374	629,106	1,266,480
충 북	666,748	653,240	1,319,988
충 남	898,809	859,263	1,758,072
전 북	745,463	759,333	1,504,796
전 남	739,487	743,923	1,483,410
경 북	1,121,629	1,116,946	2,238,575
경 남	1,384,869	1,346,288	2,731,157
제 주	252,968	251,910	504,878

【표 1-7】 성 및 연령대별 인구 현황

지 역	연령대	남	여	계
전 국	19-29세	4,014,962	3,537,367	7,552,329
	30-39세	3,927,272	3,634,506	7,561,778
	40-49세	4,374,708	4,227,764	8,602,472
	50-59세	4,219,368	4,186,654	8,406,022
	60-69세	2,654,141	2,804,302	5,458,443
	70세 이상	1,905,896	2,880,366	4,786,262
전체		21,096,347	21,270,959	42,367,306

## 6) 추정

- 「2017년 국민 독서실태 조사」에서 추정 대상은 모평균임. 모비율 추정방법 및 분산추정은 모평균 추정 방법과 동일함. 다만, 조사변수의 값이 어떤 특성을 갖고 있는가에 따라서 1또는 0의 값을 갖는다는 차이가 있음.
- 본 조사에서 각종 모평균 추정을 위해서 사용된 가중치를 이용한 추정량은 다음과 같이 정의됨.

$$\bar{y} = \frac{\sum_{h=1}^L \sum_{i=1}^{n_h} \sum_{j=1}^{m_{hi}} w_{hij} y_{hij}}{\sum_{h=1}^L \sum_{i=1}^{n_h} \sum_{j=1}^{m_{hi}} w_{hij}} = \frac{\sum_{h=1}^L \sum_{i=1}^{n_h} \sum_{j=1}^{m_{hi}} w_{hij} y_{hij}}{w_{\dots}}$$

- 여기서,  $w_{hij}$ 는 각 응답자 또는 가구에 부여된 가중치이고,  $y_{hij}$ 는 각 응답자로부터의 응답결과로 모비율 추정인 경우는 특정 속성을 갖고 있는 경우에는 1, 아니면 0의 값을 갖음.  $L$ 은 층의 수,  $n_h$ 는 층  $h$ 에서의 1차 표본추출 단위인 표본 조사구의 수,  $m_{hi}$ 는 층  $h$ 내  $i$ 번째 표본 조사구에서 응답자 수임.

$$w_{\dots} = \sum_{h=1}^L \sum_{i=1}^{n_h} \sum_{j=1}^{m_{hi}} w_{hij} \text{은 전체 응답자 또는 가구에 대한 가중값의 합계임.}$$

- 앞서 제시한 모평균 추정량에 대해서 층화화 2단 집락추출 등의 표본설계를 반영한 추정분산은 다음과 같이 계산됨.

$$\text{var}(\bar{y}) = \sum_{h=1}^L \frac{n_h(1-f_h)}{n_h-1} \sum_{i=1}^{n_h} (e_{hi} - \bar{e}_{h..})^2$$

- 여기서,  $L$ 은 층의 수,  $n_h$ 는 층  $h$ 의 1차 표본추출단위인 조사구 수,  $m_{hi}$ 는 층  $h$ 내  $i$ 번째 표본조사구의 응답자 수임.  $f_h = n_h/N_h$ ,  $e_{hi} = \left( \sum_{j=1}^{m_{hi}} w_{hij} (y_{hij} - \hat{p}) \right) / w_{\dots}$ ,  $\bar{e}_{h..} = \left( \sum_{i=1}^{n_h} e_{hi} \right) / n_h$ 임. 모비율 추정에 대한 표준오차와 95% 신뢰수준 오차의 한계는 다음과 같음.

$$s.e(\bar{y}) = \sqrt{\text{var}(\bar{y})}, \quad \text{오차의 한계} = 1.96 \times \sqrt{\text{var}(\bar{y})}$$

- 「2017년 국민 독서실태 조사」에 사용된 각종 모평균 또는 모비율 추정은 사후층화 조정을 통해서 얻어진 가중값을 이용하여 계산된 것으로 추정량의 분산 계산방법이 복잡함. 최근에는 복합표본조사 데이터를 전문적으로 분석할 수 있는 다양한 통계소프트웨어들이 개발되어 널리 활용되고 있음.



## 2. 학생

### 1) 모집단 및 표본추출틀(sampling frame)

- 「2017년 국민 독서실태 조사」의 학생 모집단은 조사 기준일(2017년 10월 1일 기준)의 전국 초등학교 4~6학년생, 중학생, 고등학생임.

### 2) 층화

- 「2017년 국민 독서실태 조사」에서 학생 대상의 표본설계에서는 초등학생(4~6학년), 중학생, 고등학생에 대해서 독립적으로 표본설계하는 것을 원칙으로 함. 초·중·고등학교에 재학하고 있는 학생 대상 조사의 표본설계에서 3단계에 걸친 표본추출 과정을 통해서 수행하는데, 먼저 표본 학교를 추출한 후 학급과 학생을 순차적으로 추출함.
- 초·중·고등학생 조사를 위한 층화변수로 권역 구분(서울, 중부, 충청, 호남, 영남)과 시부와 군부 구분을 층화변수로 사용함. 다만, 고등학생 대상의 조사에서는 권역 구분과 시부 및 군부 구分的 층화변수에 추가하여 학교 구분(일반계, 특성화계)을 세부 층화변수로 고려함.
- 【표 1-8】과 【표 1-9】는 2016년「교육통계」 현황을 분석한 것으로 각 층 및 학교급별 학생 수와 학교 수 현황임.

【표 1-8】 각 층별 초·중·고 재학생 모집단

(단위 : 명)

구분	초등학교 (4~6학년)	중학교	고등학교		합계	
			일반고	특성화고		
서울	213,856	239,912	251,641	47,915	753,324	
경기, 인천, 강원권	시부	448,342	515,080	487,540	84,925	1,535,887
	군부	13,093	15,215	16,940	2,251	47,499
대전, 충청권	시부	128,909	140,506	131,217	32,845	433,477
	군부	17,934	20,218	17,353	7,019	62,524
광주, 전라, 제주권	시부	133,751	154,596	176,466	44,831	509,644
	군부	22,692	26,697	28,803	11,801	89,993
대구, 부산, 울산, 영남권	시부	303,369	358,792	348,396	68,738	1,079,295
	군부	17,966	22,082	23,166	4,484	67,698
합계	1,299,912 (28.4%)	1,493,098 (32.6%)	1,481,522 (32.4%)	304,809 (6.7%)	4,579,341 (100.0%)	

\* Note: 고등학교 구분에서 일반고는 자율고와 특수목적고를 포함함.  
자료: 2016년 교육통계 결과

【표 1-9】 각 층 및 학교급별 학교 수 현황

구분	초등학교	중학교	고등학교		합계	
			일반고	특성화고		
서울	599	384	248	70	1,301	
경기, 인천, 강원권	시부	1,634	808	518	115	3,075
	군부	247	103	58	11	419
대전, 충청권	시부	616	302	161	46	1,125
	군부	258	119	44	23	444
광주, 전라, 제주권	시부	735	358	200	57	1,350
	군부	395	244	83	44	766
대구, 부산, 울산, 영남권	시부	1,323	724	444	120	2,611
	군부	291	190	84	28	593
합계	6,098	3,232	1,840	514	11,684	

\* Note: 고등학교 구분에서 일반고는 자율고와 특수목적고를 포함함  
 자료: 2016년 교육통계 결과

### 3) 표본크기 및 목표오차

- 「2017년 국민 독서실태 조사」에서 학생 대상 조사의 주요 추정 모수는 주요 독서실태 관련 문항에 대한 평균과 모비율 등임. 통계조사에서 표본크기는 가용 조사인력 및 예산, 조사 소요시간 등의 조사에 필요한 제반 여건을 고려하고, 작성되는 통계의 표본오차 수준을 종합적으로 검토하여 결정되는데, 이번 조사에서는 전체 예산과 조사 여건 등을 고려하여 최종적으로 학생 대상 조사의 표본크기를 3,000명으로 결정함. 이렇게 정해진 표본크기는 각 학교 구분에 따라 1,000명씩 배분됨.
- 초등학생, 중학생, 고등학생 등으로 구분하여 통계를 작성할 때는 모비율 추정량에 대한 95% 신뢰수준에서 오차의 한계는 약 3.2%p 수준으로 안정적인 통계작성이 가능할 것임.

### 4) 표본크기 및 표본추출

#### ① 초등학생

- 초등학생(4~6학년) 대상의 조사를 위해서 전국에서 표본학교 44개교\*를 추출하고, 각 표본학교에서 4~6학년 학급 중에서 한 학급을 추출하여 해당 학급 전체 학생을 대상으로 조사를 진행함.
- 초등학교 표본설계를 위한 층화변수는 지역층을 사용함. 전국을 서울, 경기·인천·강원, 충청권, 호남·제주, 영남권으로 1차 층화함. 세부적으로 서울을 제외한 나머지 권역은 시부(시 지역)와 군부(군 지역)로 구분하여 층화하여 결과적으로 전체 층의 수는 9개임.

\* 초등학교의 학급당 평균 학생 수는 30명 미만임.

- 각 층별 표본배분은 층별 학생 수에 비례하는 비례배분법과 제곱근 비례배분법을 비교하여 결정함. 본 표본설계에서는 비례배분법을 적용하되, 표본이 배분되지 않는 일부 층에서 표본크기를 조정함.【표 1-10】은 각 층별 모집단 현황과 최종 표본배분 현황이며, 추정량의 분산을 추정하는 과정에서 해당 층에 1개의 표본학교만 배정된 경우는 유사 성격을 가진 층과 통합(collapse)하여 분석.
- 각 층에서 표본 학교의 추출은 우선 각 층에서 학교 소재지에 따라 정렬한 후에 학급수에 비례하는 확률비례계통추출법으로 추출함.

【표 1-10】 각 층별 학교 및 학생 수, 표본배분 현황 : 초등학교

권역 구분		학교 수	학생 수(명)	최종 배분(학교 수)
서울		599	213,856	7
경기, 인천, 강원권	시부	1,634	448,342	13
	군부	247	13,093	1
대전, 충청권	시부	616	128,909	4
	군부	258	17,934	2
광주, 전라권, 제주	시부	735	133,751	4
	군부	395	22,692	2
대구, 부산, 울산, 영남권	시부	1,323	303,369	9
	군부	291	17,966	2
계		6,098	1,299,912	44

## ② 중학생

- 중학생 대상의 조사를 위해서 전국에서 표본학교 35개교를 추출함. 이 조사를 통해서 전체 약 1,000 명을 조사할 수 있음. 중학생 대상 조사의 층화변수는 초등학교 대상 조사와 마찬가지로 지역 층을 사용함. 전국을 서울, 경기·인천·강원, 충청권, 호남, 영남권으로 1차 층화함. 세부적으로 서울을 제외한 나머지 권역은 동부와 읍·면부로 구분 층화하여 결과적으로 전체 층의 수는 9개임.
- 각 층별 표본배분은 층별 학생 수에 비례하는 비례배분법과 제곱근 비례배분법을 비교하여 결정함. 본 표본설계에서는 비례배분법을 적용하되, 표본이 배분되지 않는 일부 층에서 표본크기를 조정함. 【표 1-11】은 각 층별 모집단 현황과 최종 표본배분 현황이며 추정량의 분산을 추정하는 과정에서 해당 층에 1개의 표본학교만 배정된 경우는 유사 성격을 가진 층과 통합(collapse)하여 분석.
- 각 층에서 표본 학교의 추출은 우선 각 층에서 남녀공학, 남자학교, 여자학교 순으로 정렬한 후 학교 소재지에 따라 2차 정렬하여 학급 수에 비례하는 확률비례계통추출법에 따라 추출함.

【표 1-11】 각 층별 학교 및 학생 수, 표본배분 현황 : 중학교

권역 구분		학교 수	학생 수(명)	최종 배분(학교 수)
서울		384	239,912	6
경기, 인천, 강원권	시부	808	515,080	10
	군부	103	15,215	1
대전, 충청권	시부	302	140,506	3
	군부	119	20,218	1
광주, 전라권	시부	358	154,596	4
	군부	244	26,697	1
대구, 부산, 울산, 영남권	시부	724	358,792	8
	군부	190	22,082	1
계		3,232	1,493,098	35

### ③ 고등학생

- 고등학생 대상의 조사를 위해서 전국에서 표본학교 35개교를 추출함. 이 조사를 통해서 전체 약 1,000명을 조사할 수 있음.
- 고등학생 대상 조사에서도 다른 조사와 마찬가지로 전국을 서울, 경기·인천·강원, 충청권, 호남, 영남권으로 1차 층화하였고, 세부적으로 서울을 제외한 나머지 권역은 동부와 읍·면부로 구분하여 층화하여 전체 9개의 층을 구성함.
- 각 지역별 표본배분은 앞서와 마찬가지로 층별 학생 수에 비례하는 비례배분법을 적용하되, 표본이 배분되지 않는 일부 층에서 표본 크기를 조정함. 【표 1-12】는 각 층별 모집단 현황과 최종 표본배분 현황임.
- 고등학생 대상의 조사에서는 추가로 학교 특성 구분(일반계, 특성화계)을 고려함. 고등학생의 경우에는 일반계(일반고, 자율고, 특수목적고)와 특성화 고등학교의 독서실태에 차이가 클 수 있다는 점을 고려한 것으로 세부 층 내에서 표본배분은 학교 특성 구분(일반계, 특성화계)에 따라 학생 수에 대하여 비례배분함. 고등학생 대상 조사에서 세부 층화변수로 학교 특성 구분(일반계, 특성화계)을 고려한 것은 학교 특성 구분에 따라 균형이 맞는 표본 구성을 목적으로 한 것임.
- 추정량의 분산을 추정하는 과정에서 해당 층에 1개의 표본학교만 배정된 경우는 유사 성격을 가진 층과 통합(collapse)하여 분석.
- 【표 1-12】는 고등학생 조사의 각 층별 모집단 현황과 최종 표본배분 현황임. 각 층에서 표본 학교의 추출은 우선 각 층에서 남녀공학, 남자학교, 여자학교 순으로 정렬한 후 학교 소재지에 따라 2차 정렬하여 학급 수에 비례하는 확률비례계통추출법에 따라 추출함.

【표 1-12】 각 층 및 학교 구분별 표본배분 현황 : 고등학교

권역 구분	학생 수(명)		최종 배정(학교 수)			
	일반계	특성화계	일반계	특성화	합계	
서울	251,641	47,915	5	1	6	
경기, 인천, 강원권	시부	487,540	84,925	8	1	9
	군부	16,940	2,251	1	0	1
대전, 충청권	시부	131,217	32,845	2	1	3
	군부	17,353	7,019	1	1	2
광주, 전라권	시부	176,466	44,831	3	1	4
	군부	28,803	11,801	1	1	2
대구, 부산, 울산, 영남권	시부	348,396	68,738	6	1	7
	군부	23,166	4,484	1	0	1
계	1,481,522	304,809	28	7	35	

## 5) 가중치 산정

- 표본설계에서 초등학교, 중학교 및 고등학교 대상 조사는 모두 층화2단추출법을 적용함. 각 학교급에 대해서 동일한 층화 변수를 사용하여 층화하였고, 표본추출 과정도 유사함. 이에 따라 가중치 작성 절차도 비슷하기 때문에 초등학생(4~6학년) 대상의 조사에 대한 가중치 작성 절차만을 제시함. 중학생과 고등학생 조사를 위한 가중치 작성 과정은 유사하기 때문에 따로 제시하지 않음.
- 본 연구에서 조사된 각 학생에 대한 가중치는 ㉠ 설계 가중치, ㉡ 무응답에 대한 조정, ㉢ 사후층화에 대한 조정 등의 세 가지 요인을 통합하여 산정함.
- 초등학생 대상 조사의 표본설계는 지역과 시부, 군부 구분을 층화 변수로 사용하여 9개 층으로 구분하고, 각 층에서 학교 내 학급 수에 비례하는 확률비례추출법에 의해서 표본 학교를 추출함. 표본학교에서는 조사 전에 지정된 학년에 대해서 한 학급씩 랜덤하게 추출하여 표본학급 내의 전체 학생을 조사함.

### ① 설계가중치

- 먼저 설계가중치는 추출확률의 역수로 정의되는데, 각 표본학교의 추출확률을 정확하게 반영하여 설계가중치를 산출해야 편향(bias) 없는 추정이 가능함.

- 1차 추출단위인 표본학교는 해당 층에서 크기측도(Measure of size, MOS)에 비례하는 확률비례계통추출법에 따라서 추출됨. 해당 층에서  $i$ 번째 표본 학교에 대한 추출확률( $P_i$ )은 다음과 같이 정의됨.

$$P_i = n \times \frac{MOS_i}{MOS}$$

- 여기서,  $n$ 은 해당 층의 표본학교 수이고, 크기측도(MOS)는  $i$ 번째 표본학교의 4~6학년 학급 수( $MOS_i$ )이며,  $MOS$ 는 해당 층에 속한 전체 4~6학년 학급 수임. 표본 학교에 대한 초기 가중치는 추출확률의 역수로 계산함.  $w_{1i} = 1/P_i$

- 다음 단계로  $i$  표본학교의  $j$  표본학급이 추출될 확률은 표본학교 추출률과 표본학교 내에서 특정 표본학급이 추출될 확률의 곱으로 구할 수 있음.

$$\text{학급 추출률}_{ij} = \frac{1}{\text{표본학교 해당 학년의 학급수}}$$

## ② 무응답 조정

- 이 조사의 조사 대상자는 표본학급 내의 전체 학생임. 표본학급 내 조사 대상자 중에 조사에 응답하지 않거나 응답을 거부하는 학생이 있게 됨. 본 연구에서 무응답 보정은 각 표본학급에서 응답률의 역수로 구함.

$$\text{학급 응답률}_{ij} = \frac{\text{표본학교 표본학급 내 응답자 수}}{\text{표본학교 표본학급 내 응답 대상자 수}}$$

- 무응답 조정은 지역, 학교급, 학년, 학급 유형 등의 차이에 따른 응답률의 차이를 보정함. 이는 무응답 성향 차이로 발생할 수 있는 추정의 편향(bias)을 줄여주는 기능임.
- 각 층에서 학생 수준의 가중치는 학교 가중치와 학급 추출률의 역수, 학생 추출률의 역수, 학급 응답률의 역수를 곱하여 구함.

$$w_{2ijk} = w_{1i} \times \frac{1}{\text{학급 추출률}_{ij}} \times \frac{1}{\text{학급 응답률}_{ij}}$$

## ③ 사후층화 조정

- 이 조사의 사후층화 조정은 추정량의 편향을 줄여주고, 표본의 특성을 최신 모집단 정보와 일치시켜주는 역할을 함. 표본조사 자료의 모수를 치우침 없이 추정하기 위해서는 반드시 가중치를 고려하여야 하는데, 원칙적으로 한 층의 가중치 합은 그 층의 모집단 수와 일치해야 함.

- 이 조사의 사후층화는 최신 「교육통계」 결과를 이용하며, 사후층화 조정에는 학교급(초등학교, 중학교, 일반계, 특성화계)×(남, 여) 구분을 이용함.

## 6) 추정

- 「2017년 국민 독서실태 조사」에서 추정 대상은 모평균임. 모비율 추정방법 및 분산추정은 모평균 추정 방법과 동일함. 다만, 조사 변수의 값이 어떤 특성을 갖고 있는가에 따라서 1또는 0의 값을 갖는다는 차이가 있음. 학생 대상 조사에서 추정은 성인 대상 추정과 마찬가지로 가중치를 이용한 표본가중평균(標本加重平均)을 이용하여 추정함.

$$\bar{y} = \frac{\sum_{h=1}^L \sum_{i=1}^{n_h} \sum_{j=1}^{m_{hi}} w_{hij} y_{hij}}{\sum_{h=1}^L \sum_{i=1}^{n_h} \sum_{j=1}^{m_{hi}} w_{hij}} = \frac{\sum_{h=1}^L \sum_{i=1}^{n_h} \sum_{j=1}^{m_{hi}} w_{hij} y_{hij}}{w_{\dots}}$$

- $L$ 는 층 수,  $n_h$ 는 층  $h$ 의 표본 학교 수,
- $m_{hi}$ 는 층  $h$ 의  $i$  표본 학교 내 조사 학생 수
- $w_{hij}$ 는 각 조사 대상자에 부여된 가중치,
- $y_{hij}$ 는 각 조사 대상자의 변수값,
- $w_{\dots} = \sum_{h=1}^L \sum_{i=1}^{n_h} \sum_{j=1}^{m_{hi}} w_{hij}$ 은 조사 대상자에 대한 가중값의 합을 뜻함

- 표본가중평균 추정량에 대한 분산 추정량과 상대표준오차는 다음과 같이 계산됨.

$$- \text{var}(\bar{y}) = \sum_{h=1}^L \frac{n_h(1-f_h)}{n_h-1} \sum_{i=1}^{n_h} (e_{hi.} - \bar{e}_{h..})^2$$

$$\text{단, } e_{hi.} = \left( \sum_{j=1}^{m_{hi}} w_{hij} (y_{hij} - \bar{y}) \right) / w_{\dots}, \quad \bar{e}_{h..} = \left( \sum_{i=1}^{n_h} e_{hi.} \right) / n_h$$

$$- s.e(\bar{y}) = \sqrt{\text{var}(\bar{y})}, \quad rse(\bar{y}) = \frac{s.e(\bar{y})}{\bar{y}} \times 100(\%)$$

### Ⅲ. 실사 및 자료처리

#### 1. 조사 추진 일정

- 「2017년 국민 독서실태 조사」는 2017년 9월 말~11월 초까지 약 3주간의 조사 준비 과정 및 사전조사를 거쳐 11월 15일부터 12월 24일까지 약 5주간 진행됨.
- 현장조사에 투입된 조사원은 총 145명(가구방문 조사원 116명, 학교방문 조사원 29명)으로 조사원 교육은 2017년 11월 15일 서울 본사 정기교육(수도권 조사원 및 각 지역 실사감독원 참석)을 시작으로 11월 15일~11월 17일까지 ‘지역별 정기교육’이 실시되었으며, 정기교육 외에 추가 투입 조사원 및 학교방문 조사원에 대한 추가 교육은 11월 22일~11월 24일 사이에 각 지역별로 실시.

【표 1-13】 조사 추진 일정표

단계	추진 내용	1개월차 (9/21~10/30)				2개월차 (11/1~11/30)				3개월차 (12/1~12/28)			
		1	2	3	4	1	2	3	4	1	2	3	4
조사 준비	설문 검토	■	■										
	설문1차 확정 및 전문가 의견수렴			■									
	표본설계 및 표본조사구/학교 추출				■								
	설문 최종 확정 및 사전조사				■								
	통계작성 변경승인 신청				■								
	변경승인 확정 및 실사 준비 (설문지/지침서 인쇄, 요도, 명부 등)					■	■						
현장 조사	조사원 및 실사감독원 교육						■						
	성인조사 진행							■	■	■	■	■	■
	학생조사 진행								■	■	■	■	■
	검증 및 보완조사									■	■	■	■
	에디팅/코딩										■	■	■
결과 분석	전산입력/오류점검 등										■	■	■
	가중치/모수추정 및 통계표 산출										■	■	■
	중간보고(실사결과 및 주요지표)										■	■	■
	결과보고서 작성										■	■	■
	보고서 검수/수정 보완										■	■	■
	최종결과물 제출												●



## 2. 현장조사 진행 방법

### 1) 성인 조사

- 현장조사는 표본으로 추출된 전국 17개 시도의 1,200개 조사구에서 진행되었으며, 조사방법은 「2017년 국민 독서실태 조사 지침서」 및 조사원 교육에 따라서 다음과 같은 과정으로 진행됨.

【표 1-14】 현장조사 방법론 교육 (성인 조사)

조사구 확인	<ul style="list-style-type: none"> <li>▪ 조사구 경계선 및 변동 상황 확인</li> <li>▪ 재건축, 재개발, 조사구 특성 변경, 전체 가구수 등을 사전에 파악하여 조사구 대체 여부를 판단함.</li> </ul>
▼	
조사구 사전협조 요청 (아파트)	<ul style="list-style-type: none"> <li>▪ 아파트 조사구의 경우 서울 본사에서 사전에 공문 팩스 발송, 협조 요청</li> <li>▪ 사전 협조 요청이 안된 경우 조사원이 직접 아파트 관리실 방문, 협조 요청</li> <li>▪ 농가 조사구의 경우 이장집 방문, 협조 요청</li> </ul>
▼	
가구 선정 및 가구 방문	<ul style="list-style-type: none"> <li>▪ 표본조사구의 요도를 보고 조사 시작점을 정한 후 K번째 가구(조사구의 총 가구수를 고려하여 추출 간격 선정)마다 선정된 '1차표본' 가구를 차례대로 방문함 (가구원 부재시 요일/시간대를 달리하여 최대 3회 방문함)</li> <li>▪ 3회 방문시에도 가구원의 부재, 조사 거절 등으로 조사가 불가능할 경우 '1차표본' 가구의 오른쪽(또는 위쪽)으로 '대체표본' 가구를 선정하여 조사를 진행함.</li> </ul>
▼	
적격 가구 여부 확인	<ul style="list-style-type: none"> <li>▪ 가구 방문 후 '만19세 이상' 가구원이 몇 명인지 확인</li> <li>▪ 적격자가 1인인 경우 해당 가구원과 조사 진행 (해당 가구원이 부재중일 경우 가구원과 접촉 가능한 시간 확인 후 재방문)</li> <li>▪ 적격자가 2인 이상인 경우 조사일자와 생일이 가장 가까운 가구원을 최종 조사 대상으로 선정 (해당 가구원이 부재중일 경우 가구원과 접촉 가능한 시간 확인 후 재방문)</li> </ul>
▼	
설문 진행	<ul style="list-style-type: none"> <li>▪ 「조사 지침서」 설문작성 방법에 따라 조사 진행</li> </ul>

## 2) 학생 조사

- 학생 조사 역시 표본으로 추출된 초·중·고 114개 학교에서 진행되었으며, 조사방법은 「2017년 국민 독서실태 조사 지침서」 및 조사원 교육에 따라서 다음과 같은 과정으로 진행됨.

**【표 1-15】 현장조사 방법론 교육 (학생 조사)**

<p><b>사전 전화 컨택</b></p>	<ul style="list-style-type: none"> <li>▪ 원표본으로 선정된 학교를 대상으로 조사 협조를 요청하고, 공문을 발송하는 사전 전화 컨택 진행</li> <li>▪ 조사를 수락한 경우 조사 대상 학급 및 일정 협의</li> </ul> <hr/> <ul style="list-style-type: none"> <li>▪ 원표본 학교의 거절로 조사 진행이 불가할 경우 동일한 층(권역) 내에서 '대체표본'을 선정하여 다시 전화 컨택 진행</li> </ul>
<p><b>학교조사 진행</b></p>	<ul style="list-style-type: none"> <li>▪ 조사 일정에 따라 조사원이 표본학교를 방문하여 표본으로 선정된 학급에서 조사 진행</li> <li>▪ 학교에서 조사원 방문조사를 원하지 않거나 조사원 파견이 어려운 읍/면 지역의 경우 우편으로 설문 및 지침서 발송</li> </ul>
<p><b>표본 학급 학생 전수조사</b></p>	<ul style="list-style-type: none"> <li>▪ 조사원이 「지침서」에 준해 설문 작성 요령을 설명한 후 표본 학급의 학생 전원(약 25명~30명)에게 설문 배포 후 현장에서 회수</li> <li>▪ 담당 교사가 직접 진행하는 경우 「지침서」에 준해 설문 작성 요령을 설명한 후 학생들에게 설문 배포 후 현장에서 회수</li> </ul>

### 3. 자료 내검 및 자료 처리

- 각 조사구별로 회수된 설문지에 대한 품질관리는 다음과 같은 3단계 과정으로 진행됨.
- 무기명으로 진행한 학생조사는 사후 검증, 보완조사가 불가능하므로 현장에서 회수 즉시 부실 응답을 보완하거나 학교별로 추가 표본을 확보하여 부실 설문은 최종 표본에서 제외함.

【그림 1-1】 자료 내검 절차



#### 1) 실사감독자/보조원의 1차 내검

- 1차 내검은 조사구 단위로 회수된 설문지를 각 지역 담당 실사감독원 및 보조감독원이 확인/점검하는 단계로 다음과 같은 사항을 확인함.
  - ① 조사 대상자 적격 여부(19세 이상 가구원) 및 무응답 문항 비율 점검
    - 무응답 비율이 높은 설문지의 경우 조사원 재교육, 재방문 조사 지시
  - ② 에디팅 가이드에 따른 논리적 오류 점검
    - 독서자, 비독서자에 따른 응답 문항 확인
  - ③ 응답자 정보 확인
    - 응답자의 성, 연령 등을 확인하여 조사구별 응답자가 특정 연령층에 치우치지 않도록 관리/감독함.
  - ④ 조사구별 방문 기록부 확인
    - 조사구별로 가구 접촉 상황 (방문 횟수, 원표본, 대체표본 등)을 확인함.

## 2) 검증원에 의한 2차 전화 검증

- 1차 내검이 완료된 설문지에 대해 각 조사구별로 4~5부를 무작위 추출, 총 1,920부(검증률 32.0%)에 대해 설문 응답의 진위 여부를 확인하는 전화 검증을 실시함.
- 2차 전화 검증은 설문 회수가 본격화되는 시점인 11월 27일부터 12월 24일까지 약 4주간 서울 본사 및 각 지역 사무소의 전문 검증원에 의해 진행되었으며, 검증 내용은 응답자 주소/성명 확인, 연령(S1), 성별(S2), 종이책 독서 여부(5항-1), 전자책 독서 여부(5항-2) 및 공공도서관 이용 경험(18항)에 대해 설문 응답과의 일치 여부를 확인함.
- 전화 검증 결과 설문 내용과 불일치 설문은 총 22부(오류율 1.1%)였으며, 구체적으로는 ‘응답자’ 불일치 6부, ‘연령대’ 불일치 3부, ‘종이책 독서 여부’ 불일치 6부, ‘전자책 독서 여부’ 불일치 5부, ‘공공도서관 이용 경험’ 불일치 2부였음.
- 오류 설문지 중 ‘응답자 불일치’ 및 ‘연령대 불일치’ 설문 8부는 모두 폐기한 후 해당 조사구 내 다른 가구에서 재조사를 실시하여 대체함. 이외, ‘종이책 독서 여부’, ‘전자책 독서 여부’, ‘공공도서관 이용 경험’ 여부 불일치 설문은 담당 조사원의 재조사 과정을 거쳐 오류를 수정함.

【표 1-16】 전화 검증 결과

(단위: 부)

지역	검증 부수	응답자 불일치	연령대 불일치	성별 불일치	종이책 독서 여부 불일치	전자책 독서 여부 불일치	공공도서관 이용 경험 불일치
전체	1,920	6	3	-	6	4	3
서울	352	3					
부산	151						
대구	99		1		1		
인천	92		2		1	1	
광주	65						
대전	68						
울산	60	1					
경기	367	2			1	2	1
강원	62				1		
충북	64						
충남	84				1	1	1
전북	85						
전남	82						
경북	99						
경남	148				1		1
제주	42						

### 3) 전산 검증

- 전산 검증 및 코딩이 완료된 설문지는 자료처리팀(DP팀)으로 이관되어 입력 과정을 거침.
- 입력된 데이터에 대해 통계 프로그램을 이용하여 논리적 오류나 동일 응답값 반복 문항, 데이터 이상치 등에 대해 다시 한번 점검하는 과정을 거침.

### 4) 항목 무응답 처리 방법

- 항목 무응답에 대한 대체 방법은 ‘논리적 대체’(조사표상의 논리적 근거를 이용한 대체), ‘콜드텍 대체’(전년도 자료를 이용하여 유사하거나 동일한 응답자의 값으로 대체), ‘평균 대체’, ‘비율 대체’, ‘회귀 대체’, ‘핫덱 대체’(대체층 내에서 대체값을 확률적으로 추출하여 대체) 등 다양한 방법이 있음.
- 성인 조사의 경우 개별 면접조사의 특성상 항목 무응답은 없었으며, 논리적 오류가 있는 경우 1,2차 내검 과정을 통해 전수 재확인하여 오류를 수정함.
- 학생 조사의 경우 무응답이 많은 부실 설문은 현장에서 보완하거나 내검 과정에서 제외시켜 항목 무응답률을 2% 이하로 관리함.

### 5) 단위 무응답 처리 방법

- 단위 무응답이란 응답자가 조사에 불응하여 조사표 문항 전체가 조사되지 않은 경우를 의미함. 성인 조사의 경우 방문 시간을 달리하여 3회 이상 원표본 가구 방문 시에도 조사대상 가구, 적격자와의 면접이 이루어지지 않는 경우 인접 가구로 대체하여 조사를 진행하였기 때문에 단위 무응답은 발생하지 않음.
- 학생 조사의 경우도 원표본으로 선정된 학교가 사전 컨택 과정에서 학교 사정상 조사를 거절할 경우 동일 권역 내 동일 특성을 가진 학교로 대체하였기 때문에 단위 무응답은 발생하지 않음.

### 6) 이상값, 극단값(outlier) 처리 방식

- 성인 조사의 경우 주관식 문항(예: 독서시간, 독서량 등)에 이상치 및 극단값을 응답한 경우 1차적으로는 조사원이 면접 과정에서 재확인하였으며, 2차적으로는 2015년도 극단값 처리방식(평균값 대체 또는 비율 대체)을 참고하여 대체함.
- 학생 조사의 경우 자기기입 조사의 특성상 주관식 문항(예: 독서시간, 독서량 등)에 이상치나 극단값이 발생한 비율이 2% 정도였으며, 이러한 경우 2015년도 극단값 처리방식(해당 학년의 ‘평균값’ 대체 또는 비율 대체)을 참고하여 대체함.

## 4. 최종 조사 완료 현황

### 1) 성인 조사

- 회수된 설문지는 600개 조사구에서 총 6,010부였으나 품질관리 과정을 거쳐 10부를 제외하고 총 6,000부만 최종 자료에 포함시켰으며, 입력된 자료는 <Ⅱ. 표본설계> 가중치 작성 방식에 따라 가중치를 부여하여 최종 분석에 사용함.

【표 1-17】 최종 조사 완료 현황(성인 조사)

지역	가중치 전		가중치 후*	
	조사구 수	표본 수	조사구 수	표본 수
전국	600	6,000	600	6,000
서울	71	710	71	1,173
부산	42	420	42	411
대구	36	360	36	288
인천	37	370	37	339
광주	28	280	28	170
대전	28	280	28	176
울산	24	240	24	133
경기	76	760	76	1,466
강원	29	290	29	179
충북	29	290	29	249
충남(세종)	32(10)	320(100)	32(10)	249(30)
전북	31	310	31	213
전남	32	320	32	210
경북	38	380	38	317
경남	40	400	40	387
제주	17	170	17	72

최종 가중치=설계가중치 × 무응답 조정계수 × 가구내 추출률 보정 × 벤치마킹 조정

## 2) 학생 조사

- 학생조사는 총 114개교 3,000명을 대상으로 진행했으며, 학교별 학생 수 불균형으로 회수된 설문지 3,329명을 최종 자료에 포함시킴.
- 입력된 자료는 <II. 표본설계> 가중치 작성 방식에 따라 가중치를 부여하여 분석에 사용함.

**【표 1-18】 최종 조사 완료 현황(학생)**

지역	학생 수 (가중치 전)				학생 수 (가중치 후)				
	초	중	고	계	초	중	고	계	
<b>전 국</b>	<b>1,097</b>	<b>1,040</b>	<b>1,192</b>	<b>3,329</b>	<b>945</b>	<b>1,085</b>	<b>1,298</b>	<b>3,329</b>	
서울_시	168	151	192	511	144	158	219	521	
강원,경기, 인천권	광역시	95	25	111	231	86	24	134	244
	시부	235	295	194	724	211	357	275	842
	군부	17	25	30	72	10	10	20	40
대전, 충청권	광역시	27	30	0	57	31	41	0	72
	시부	72	61	126	259	62	59	137	258
	군부	48	19	76	143	22	13	21	56
광주,전라, 제주권	광역시	25	30	30	85	24	24	25	74
	시부	79	90	102	271	78	85	95	258
	군부	41	44	63	148	19	49	33	101
대구,부산, 울산,경남, 경북권	광역시	145	138	112	395	135	137	161	434
	시부	102	106	103	311	103	108	151	362
	군부	43	26	53	122	20	21	26	67

최종 가중치=설계가중치 × 무응답 조정계수 × 학급 추출률 보정 × 벤치마킹 조정

## 5. 표본 특성

## 1) 성인

구 분		표본수(명)	구성비(%)
전 체		6,000	100.0
성별	남	2,988	49.8
	여	3,012	50.2
연령	19~29세	1,070	17.8
	30~39세	1,071	17.8
	40~49세	1,218	20.3
	50~59세	1,190	19.8
	60세 이상	1,451	24.2
학력	중졸 이하	1,002	16.7
	고졸·고퇴	2,120	35.3
	대재 이상	2,878	48.0
직업	관리·전문·사무직	1,085	18.1
	판매·서비스직	1,189	19.8
	생산직	832	13.9
	자영업	864	14.4
	학생	458	7.6
	전업 주부	1,189	19.8
	은퇴·무직·기타	384	6.4
가구소득	200만원 미만	997	16.6
	200~300만원	976	16.3
	300~400만원	1,768	29.5
	400~500만원	1,224	20.4
	500만원 이상	1,035	17.2
지역	서울	1,173	19.5
	부산	411	6.8
	대구	288	4.8
	인천	339	5.7
	광주	170	2.8
	대전	176	2.9
	울산	133	2.2
	경기	30	0.5
	강원	1,466	24.4
	충북	179	3.0
	충남(세종포함)	187	3.1
	전북	249	4.1
	전남	213	3.6
	경북	210	3.5
	경남	317	5.3
	제주	387	6.4
지역규모	대도시	2,691	44.8
	중소도시	2,879	48.0
	읍면	430	7.2



## 2) 학생

구 분		표본수(명)	구성비(%)	
전 체		3,329	100.0	
성별	남	1,746	52.5	
	여	1,583	47.5	
학교급	초등	945	28.4	
	중등	1,085	32.6	
	고등	1,298	39.0	
학교급*성별	초등학교	남	489	14.7
		여	456	13.7
	중학교	남	567	17.0
		여	519	15.6
	고등학교	남	690	20.7
		여	608	18.3
학교급*학년	초등학교	4학년	307	9.2
		5학년	309	9.3
		6학년	329	9.9
	중학교	1학년	338	10.2
		2학년	350	10.5
		3학년	397	11.9
	고등학교	1학년	394	11.8
		2학년	450	13.5
		3학년	454	13.7
지역	서울	521	15.7	
	부산	207	6.2	
	대구	177	5.3	
	인천	244	7.3	
	광주	74	2.2	
	대전	72	2.2	
	울산	49	1.5	
	세종	38	1.2	
	경기	796	23.9	
	강원	87	2.6	
	충북	186	5.6	
	충남	89	2.7	
	전북	128	3.8	
	전남	202	6.1	
	경북	208	6.3	
	경남	221	6.6	
제주	29	0.9		
지역규모	대도시	1,344	40.4	
	중소도시	1,721	51.7	
	읍면	264	7.9	





2017년 국민 독서실태 조사

## 제2부 설문조사 결과 분석





## I. 독서율과 독서량

### 1. 독서율

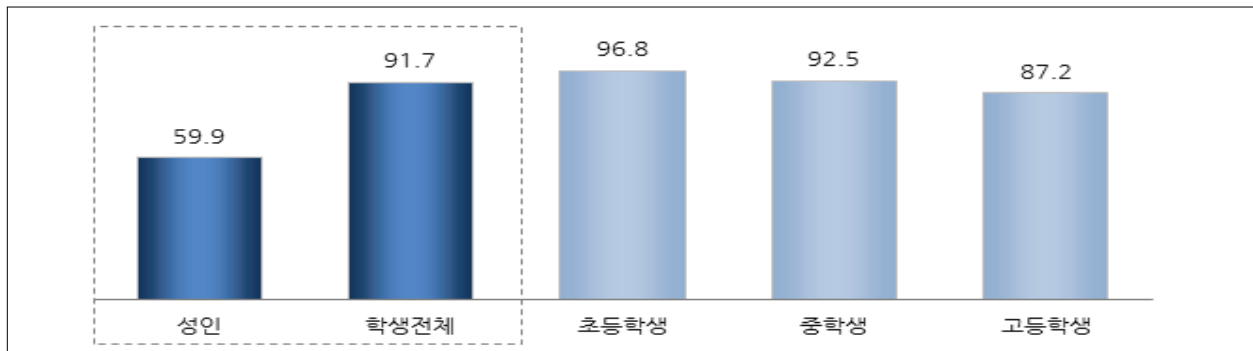
#### 1) 종이책 독서율

연간 독서율(종이책 기준)은 성인 59.9%, 학생 91.7%로 성인과 학생 모두 감소 추세

- 만 19세 이상 성인 중 지난 1년('16년 10월~'17년 9월) 동안 종이책(교과서·참고서·수험서·잡지·만화를 제외한 일반도서)을 '한 권 이상 읽었다'는 비율은 59.9%로 지난 2015년(65.3%)에 비해 성인 독서율이 5.4% 포인트 하락함. 성인 독서율은 연령이 낮을수록, 학력이 높을수록, 소득이 많을수록 비례하여 높게 나타남.
- 학생의 연간 독서율은 91.7%(초 96.8%, 중 92.5%, 고 87.2%)로, 지난 2015년(94.9%)에 비해 3.2%포인트 하락함.

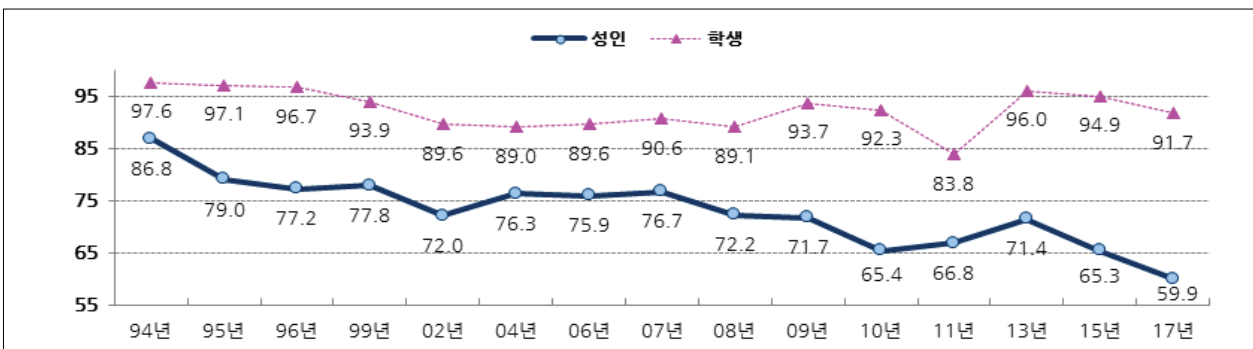
【그림 2-1】 연간 종이책 독서율 (성인·학생)

(단위: %)



【그림 2-2】 종이책 독서율 변화 추이 (성인·학생)

(단위: %)



\* 2011년부터 학생의 '독서율' 기준은 한 학기에서 1년으로 변경

【표 2-1】 종이책 독서율 (성인)

(단위: %)

		사례수(명)	읽음	안 읽음
<b>전체</b>		<b>6,000</b>	<b>59.9</b>	<b>40.1</b>
성별	남성	2,988	58.2	41.8
	여성	3,012	61.5	38.5
연령	19~29세	1,070	73.5	26.5
	30~39세	1,071	68.9	31.1
	40~49세	1,218	61.9	38.1
	50~59세	1,190	52.2	47.8
	60세 이상	1,451	47.8	52.2
학력	중졸 이하	1,002	44.2	55.8
	고졸/고퇴	2,120	49.3	50.7
	대재 이상	2,878	73.1	26.9
가구소득	200만원 미만	997	49.1	50.9
	200~300만원	976	52.5	47.5
	300~400만원	1,768	58.8	41.2
	400~500만원	1,224	65.6	34.4
	500만원 이상	1,035	72.4	27.6

【표 2-2】 종이책 독서율 (학생)

(단위 : %)

		사례수(명)	읽음	안 읽음	
<b>전체</b>		<b>3,329</b>	<b>91.7</b>	<b>8.3</b>	
학교급	초등학교	945	96.8	3.2	
	중학교	1,085	92.5	7.5	
	고등학교	1,298	87.2	12.8	
학교급 * 성별	초등학교	남	489	96.0	4.0
		여	456	97.8	2.2
	중학교	남	567	91.7	8.3
		여	519	93.4	6.6
	고등학교	남	690	84.6	15.4
		여	608	90.0	10.0
학교급 * 학년	초등학교	4학년	307	98.6	1.4
		5학년	309	97.4	2.6
		6학년	329	94.7	5.3
	중학교	1학년	338	94.6	5.4
		2학년	350	91.6	8.4
		3학년	397	91.5	8.5
	고등학교	1학년	394	93.8	6.2
		2학년	450	89.0	11.0
		3학년	454	79.4	20.6

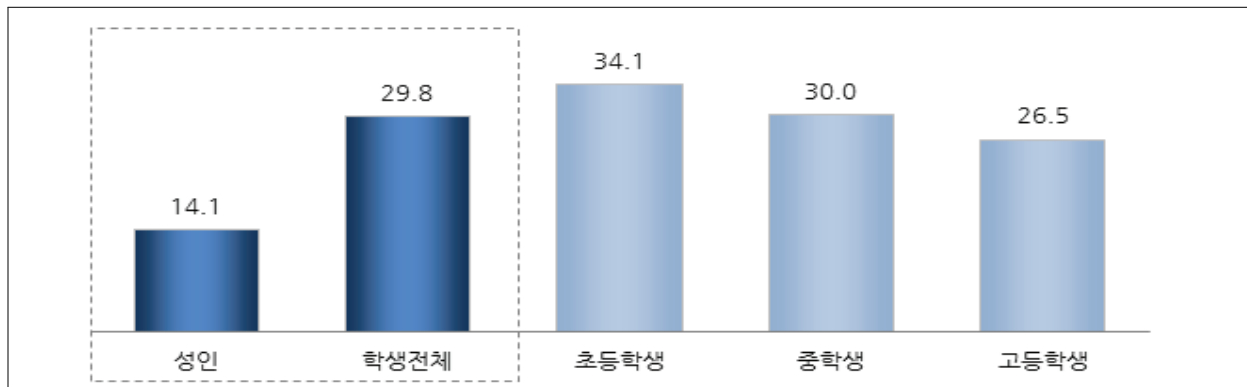
## 2) 전자책 독서율

연간 전자책 독서율은 성인 14.1%, 학생 29.8%로 성인과 학생 모두 증가 추세

- 지난 1년('16년 10월~'17년 9월) 동안 전자책(교과서, 참고서, 수험서, 잡지, 웹툰을 제외한 일반도서)을 '한 권 이상 읽었다'는 성인의 비율은 14.1%로, 전자책 독서인구 비율은 2015년(10.2%) 대비 3.9% 포인트 증가함. 최근 웹소설의 대중적 확산(특히 포털 사이트의 무료 서비스 이용 증가) 등이 영향을 미친 것으로 풀이됨.
- 학생의 전자책 독서율은 29.8%(초 34.1%, 중 30.0%, 고 26.5%)이며, 2015년 조사와 마찬가지로 초등학교의 전자책 독서율이 가장 높음. 학생의 전자책 독서율 역시 지난 2015년(27.1%) 대비 2.7% 포인트 증가함.

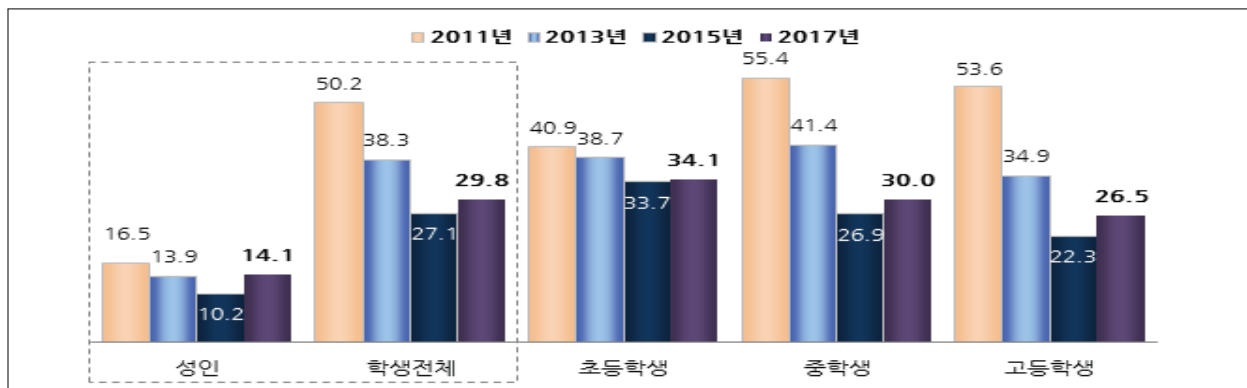
【그림 2-3】 전자책 독서율 (성인·학생)

(단위: %)



【그림 2-4】 전자책 독서율 변화 추이 (성인·학생)

(단위: %)



【표 2-3】 전자책 독서율 (성인)

(단위 : %)

		사례수(명)	읽음	안 읽음
<b>전체</b>		<b>6,000</b>	<b>14.1</b>	<b>85.9</b>
성별	남성	2,988	15.8	84.2
	여성	3,012	12.3	87.7
연령	19~29세	1,070	34.7	65.3
	30~39세	1,071	22.7	77.3
	40~49세	1,218	13.8	86.2
	50~59세	1,190	3.5	96.5
	60세 이상	1,451	1.3	98.7
학력	중졸 이하	1,002	1.4	98.6
	고졸/고퇴	2,120	5	95.0
	대재 이상	2,878	25.1	74.9
가구소득	200만원 미만	997	4.4	95.6
	200~300만원	976	8.9	91.1
	300~400만원	1,768	13.1	86.9
	400~500만원	1,224	18.6	81.4
	500만원 이상	1,035	24.5	75.5

【표 2-4】 전자책 독서율 (학생)

(단위 : %)

			사례수(명)	읽음	안 읽음
<b>전체</b>			<b>3,329</b>	<b>29.8</b>	<b>70.2</b>
학교급	초등학교		945	34.1	65.9
	중학교		1,085	30.0	70.0
	고등학교		1,298	26.5	73.5
학교급 * 성별	초등학교	남	489	27.5	72.5
		여	456	41.3	58.7
	중학교	남	567	24.8	75.2
		여	519	35.5	64.5
	고등학교	남	690	24.8	75.2
		여	608	28.5	71.5
학교급 * 학년	초등학교	4학년	307	30.1	69.9
		5학년	309	38.5	61.5
		6학년	329	33.8	66.2
	중학교	1학년	338	32.6	67.4
		2학년	350	28.8	71.2
		3학년	397	28.8	71.2
	고등학교	1학년	394	29.0	71.0
		2학년	450	26.4	73.6
		3학년	454	24.4	75.6



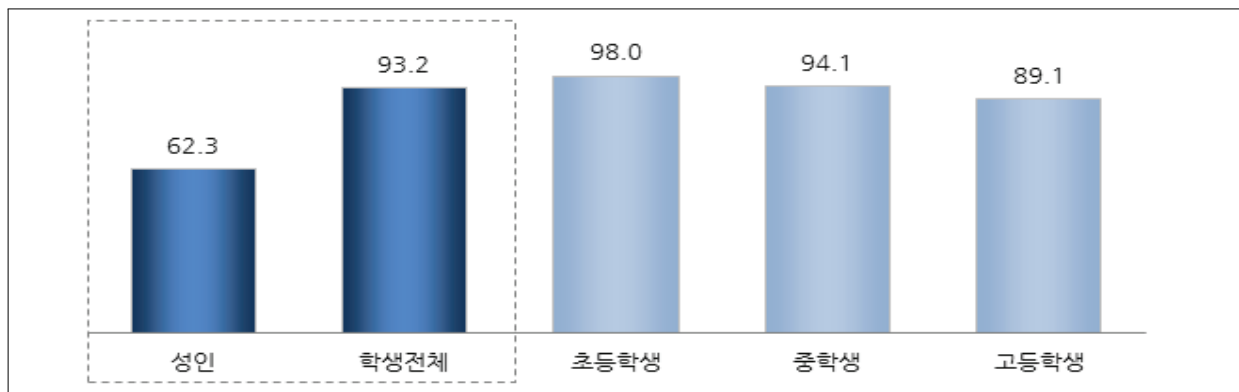
### 3) 종이책+전자책 종합 독서율

종이책과 전자책 독서를 합한 독서율은 성인 62.3%, 학생 93.2%로 종이책 독서율과 큰 차이 없음

- 지난 1년('16년 10월~'17년 9월) 동안 '종이책 또는 전자책을 한 권 이상' 읽은 독서인구 비율은 성인 62.3%, 초·중·고 학생 93.2%로 종이책 독서율(성인 59.9%, 학생 91.7%)과 큰 차이는 없는 것으로 나타남.
- '종이책+전자책' 종합 독서율은 성인은 지난 2015년 대비 5.1% 포인트, 학생은 2.5% 포인트 하락한 것으로 나타남.

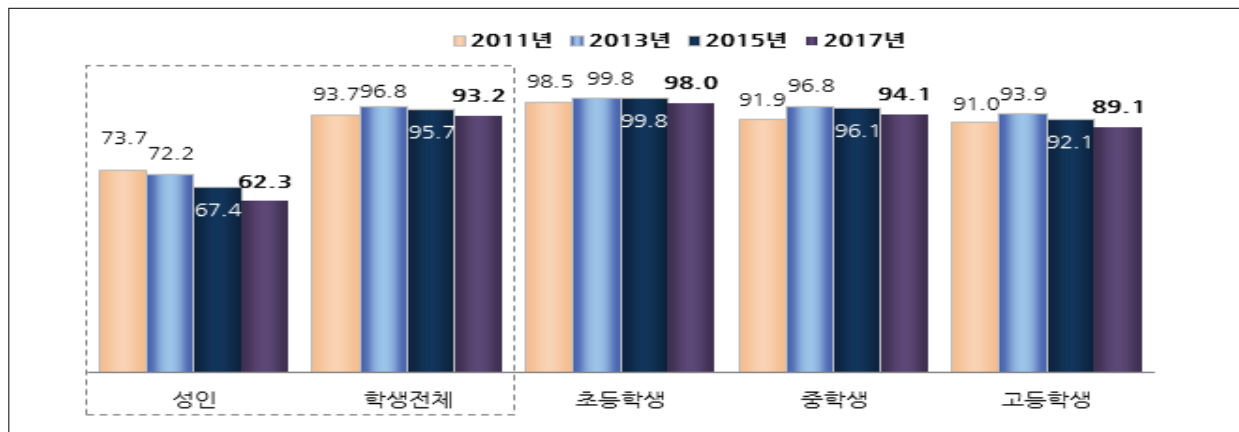
【그림 2-5】 종이책+전자책 독서율 (성인·학생)

(단위 : %)



【그림 2-6】 종이책+전자책 독서율 변화 추이 (성인·학생)

(단위 : %)



【표 2-5】 종이책+전자책 독서율 (성인)

(단위 : %)

		사례수(명)	읽음	안 읽음
<b>전체</b>		<b>6,000</b>	<b>62.3</b>	<b>37.7</b>
성별	남성	2,988	61.3	38.7
	여성	3,012	63.3	36.7
연령	19~29세	1,070	78.7	21.3
	30~39세	1,071	73.1	26.9
	40~49세	1,218	64.3	35.7
	50~59세	1,190	53.2	46.8
	60세 이상	1,451	48.1	51.9
학력	중졸 이하	1,002	44.4	55.6
	고졸/고퇴	2,120	50.7	49.3
	대재 이상	2,878	77.1	22.9
가구소득	200만원 미만	997	50.6	49.4
	200~300만원	976	54.3	45.7
	300~400만원	1,768	61.2	38.8
	400~500만원	1,224	68.7	31.3
	500만원 이상	1,035	75.5	24.5

【표 2-6】 종이책+전자책 독서율 (학생)

(단위 : %)

		사례수(명)	읽음	안 읽음	
<b>전체</b>		<b>3,329</b>	<b>93.2</b>	<b>6.8</b>	
학교급	초등학교	945	98.0	2.0	
	중학교	1,085	94.1	5.9	
	고등학교	1,298	89.1	10.9	
학교급 * 성별	초등학교	남	489	96.7	3.3
		여	456	99.4	0.6
	중학교	남	567	93.2	6.8
		여	519	95.0	5.0
	고등학교	남	690	86.9	13.1
		여	608	91.5	8.5
학교급 * 학년	초등학교	4학년	307	99.2	0.8
		5학년	309	97.9	2.1
		6학년	329	96.9	3.1
	중학교	1학년	338	95.7	4.3
		2학년	350	93.1	6.9
		3학년	397	93.6	6.4
	고등학교	1학년	394	95.0	5.0
		2학년	450	92.6	7.4
		3학년	454	80.2	19.8

## 2. 독서량

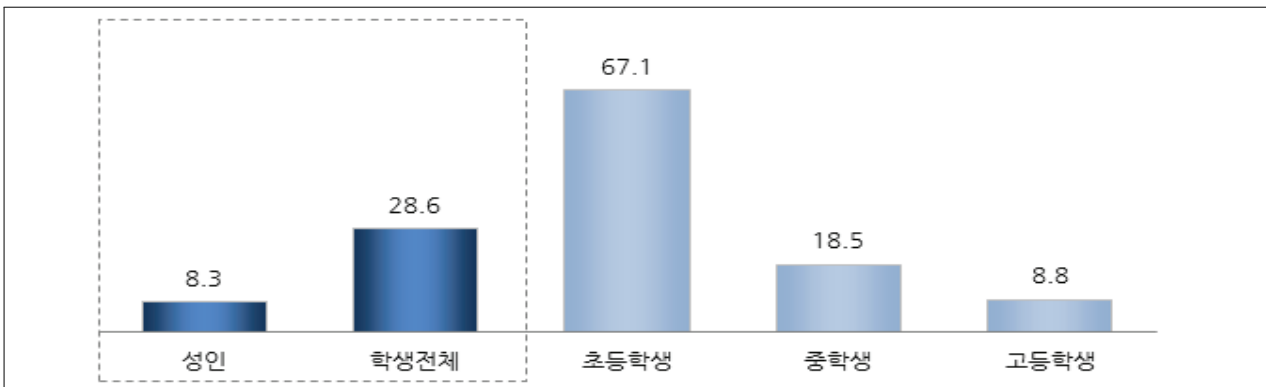
### 1) 종이책 독서량

연간 독서량은 성인 8.3권, 학생은 28.6권으로 성인과 학생 모두 감소 추세

- 종이책 비독서자를 포함한 만 19세 이상 성인의 지난 1년간('16년 10월~'17년 9월) 종이책 독서량은 평균 8.3권으로 지난 2015년(9.1권)에 비해 하락한 반면, 독서자만을 대상으로 한 연간 독서량은 평균 13.8권으로 지난 2015년(14.0권)과 비슷한 수준임. 이러한 결과는 전체 독서인구는 줄었지만 독서자층을 중심으로 독서량은 2년 전과 유사함을 보여줌.
- 학생 전체의 연간 평균 독서량은 28.6권(초 67.1권, 중 18.5권, 고 8.8권)으로 지난 2015년(29.8권)에 비해 평균 1.2권 감소함.

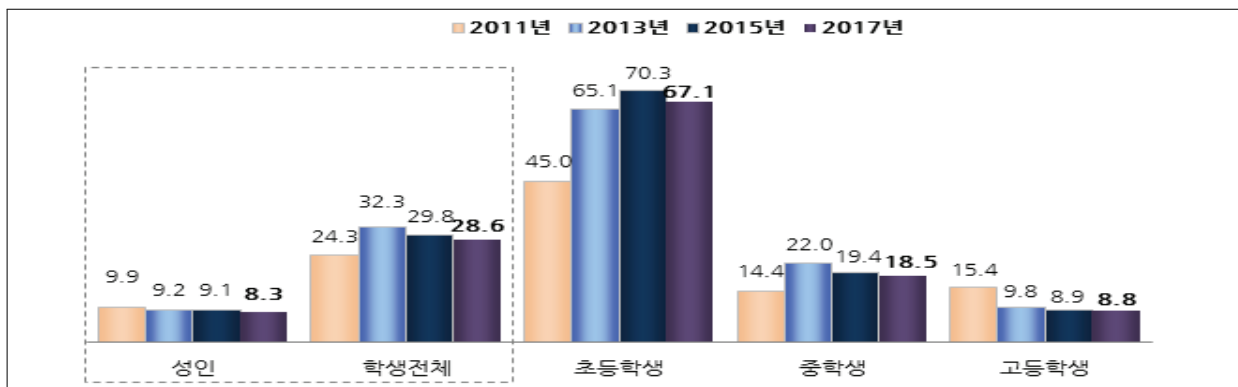
[그림 2-7] 종이책 독서량 (성인·학생)

(단위 : 권)



[그림 2-8] 종이책 독서량 변화 추이 (성인·학생)

(단위 : 권)



【표 2-7】 종이책 독서량 (성인)

(단위 : 권)

		사례수(명)	전체 평균	독서자 평균
<b>전체</b>		<b>6,000</b>	<b>8.3</b>	<b>13.8</b>
성별	남성	2,988	8.5	14.6
	여성	3,012	8.0	13.1
연령	19~29세	1,070	9.9	13.4
	30~39세	1,071	8.9	12.9
	40~49세	1,218	8.6	13.9
	50~59세	1,190	7.0	13.4
	60세 이상	1,451	7.4	15.4
학력	중졸 이하	1,002	7.0	15.8
	고졸/고퇴	2,120	6.4	13.0
	대재 이상	2,878	10.1	13.8
가구소득	200만원 미만	997	7.6	15.4
	200~300만원	976	7.6	14.4
	300~400만원	1,768	8.0	13.6
	400~500만원	1,224	8.1	12.3
	500만원 이상	1,035	10.3	14.3

【표 2-8】 종이책 독서량 (학생)

(단위 : 권)

		사례수(명)	전체 평균	독서자 평균	
<b>전체</b>		<b>3,329</b>	<b>28.6</b>	<b>31.2</b>	
학교급	초등학교	945	67.1	69.2	
	중학교	1,085	18.5	20.0	
	고등학교	1,298	8.8	10.1	
학교급 * 학년	초등학교	4학년	307	84.9	86.1
		5학년	309	63.9	65.6
		6학년	329	53.4	56.3
	중학교	1학년	338	25.2	26.6
		2학년	350	18.8	20.5
		3학년	397	12.5	13.6
	고등학교	1학년	394	12.8	13.7
		2학년	450	8.8	9.9
		3학년	454	5.2	6.5

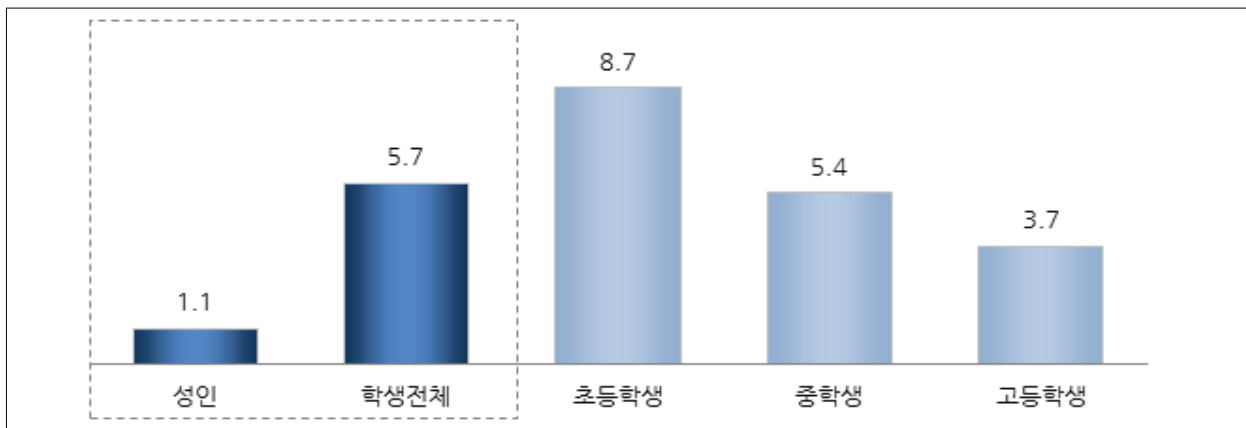
## 2) 전자책 독서량

연간 전자책 독서량은 성인 1.1권으로 2년 전보다 0.4권 증가, 학생은 5.7권으로 2년 전과 비슷한 수준

- 전자책 비독서자를 포함한 만 19세 이상 성인의 지난 1년간('16년 10월~'17년 9월) 전자책 독서량은 연평균 1.1권으로 지난 2015년(0.7권)에 비해 다소 증가한 수준이며, 전자책 독서자를 기준으로 한 독서량 역시 연평균 7.9권으로 2015년(7.2권)에 비해 다소 증가함.
- 학생의 경우 전자책 비독서자를 포함한 연평균 독서량은 5.7권으로 지난 2015년(5.8권)과 큰 차이가 없는 것으로 조사됨. 연간 전자책 독서량은 초등학생 8.7권, 중학생 5.4권, 고등학생 3.7권으로 종이책 독서량과 마찬가지로 학교급이 올라갈수록 감소하는 것으로 나타남.

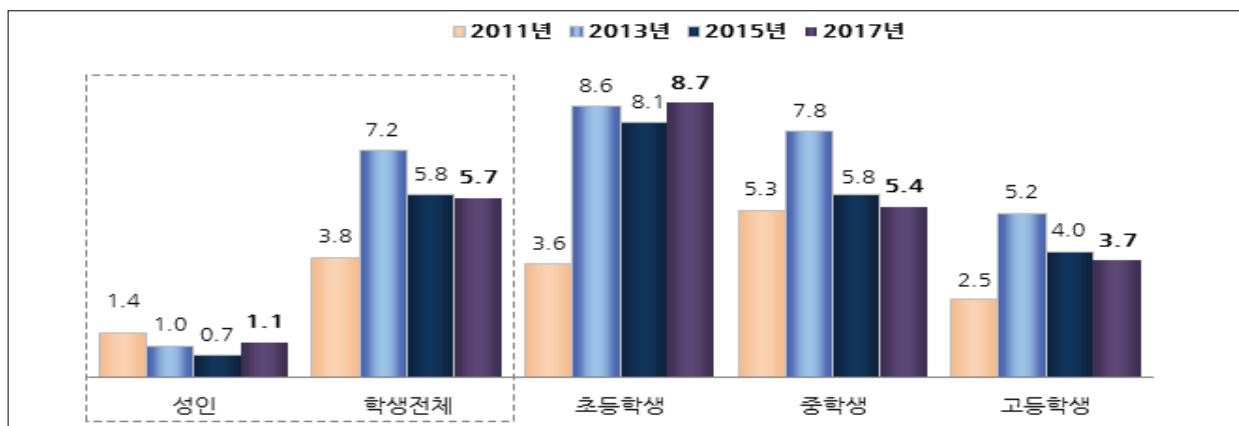
【그림 2-9】 전자책 독서량 (성인·학생)

(단위 : 권)



【그림 2-10】 전자책 독서량 변화 추이 (성인·학생)

(단위 : 권)



【표 2-9】 전자책 독서량 (성인)

(단위 : 권)

		사례수(명)	전체 평균	독서자 평균
<b>전체</b>		<b>6,000</b>	<b>1.1</b>	<b>7.9</b>
성별	남성	2,988	1.5	9.3
	여성	3,012	0.7	6.1
연령	19~29세	1,070	2.7	7.7
	30~39세	1,071	1.9	8.3
	40~49세	1,218	0.9	6.6
	50~59세	1,190	0.4	10.9
	60세 이상	1,451	0.2	11.8
학력	중졸 이하	1,002	0.0	3.4
	고졸/고퇴	2,120	0.4	8.0
	대재 이상	2,878	2.0	8.0
가구소득	200만원 미만	997	0.4	9.6
	200~300만원	976	0.9	9.9
	300~400만원	1,768	1.0	7.9
	400~500만원	1,224	1.3	6.9
	500만원 이상	1,035	1.9	7.8

【표 2-10】 전자책 독서량 (학생)

(단위 : 권)

		사례수(명)	전체 평균	독서자 평균	
<b>전체</b>		<b>3,329</b>	<b>5.7</b>	<b>19.0</b>	
학교급	초등학교	945	8.7	25.4	
	중학교	1,085	5.4	18.0	
	고등학교	1,298	3.7	13.9	
학교급 * 학년	초등학교	4학년	307	11.8	39.1
		5학년	309	6.9	17.8
		6학년	329	7.5	22.1
	중학교	1학년	338	5.7	17.5
		2학년	350	7.1	24.8
		3학년	397	3.6	12.7
	고등학교	1학년	394	2.8	9.6
		2학년	450	5.7	21.7
		3학년	454	2.5	10.1

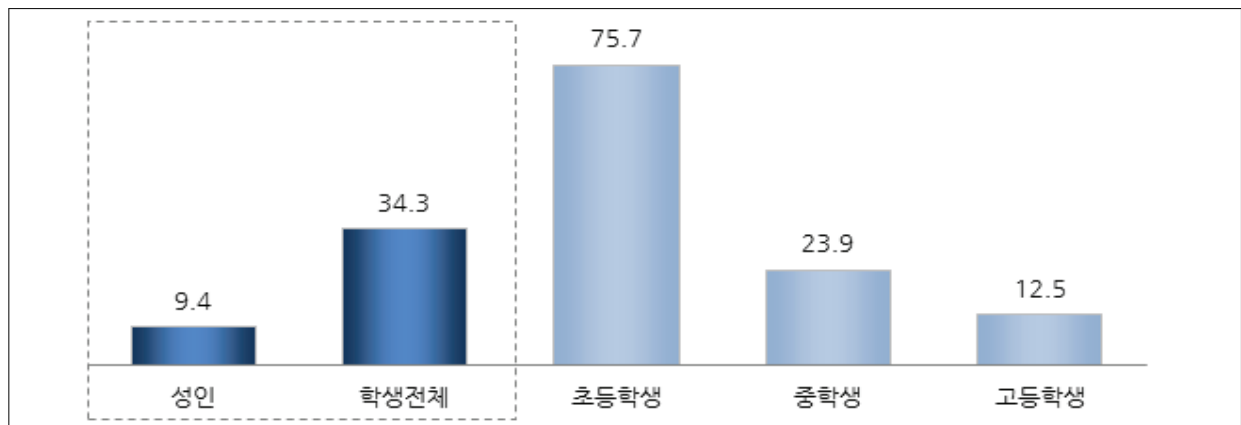
### 3) 종이책+전자책 종합 독서량

종이책과 전자책을 합한 독서량은 성인 9.4권, 학생 34.3권으로 성인과 학생 모두 2년 전 대비 감소  
 성인 : 연령이 낮고 학력과 소득이 높을수록 종합 독서량 증가. 학생 : 학교급이 높아질수록 독서량이 급감.

- 종이책과 전자책을 포함한 성인의 연간 종합 독서량은 9.4권으로 종이책 독서량(8.3권)에 비해 다소 높은 수준이며, 연령이 낮을수록, 학력과 소득이 높을수록 독서량이 많은 것으로 나타남.
- 학생의 종이책과 전자책을 포함한 연간 종합 독서량은 34.3권으로 종이책 독서량이 압도적으로 많은 초등학생의 종합 독서량이 가장 높게 나타남. 중고등학교에 진학하면서 대학 입시 준비 등의 영향으로 독서량이 급격히 감소하는 것으로 분석됨.

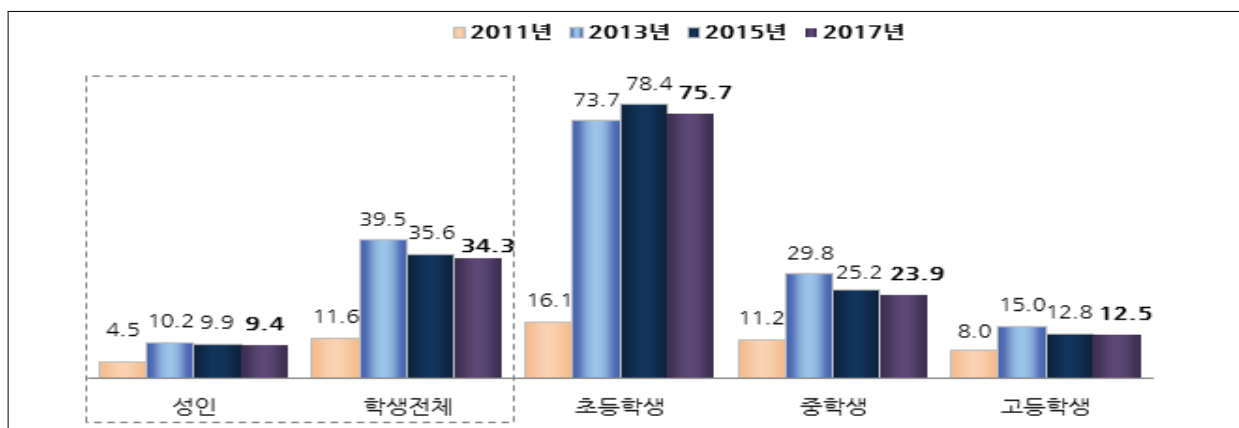
【그림 2-11】 연간 종이책+전자책 독서량 변화 추이 (성인·학생)

(단위 : 권)



【그림 2-12】 연간 종이책 + 전자책 독서량 변화 추이 (성인·학생)

(단위 : 권)



【표 2-11】 종이책+전자책 독서량 (성인)

(단위 : 권)

		사례수(명)	전체 평균	독서자 평균
<b>전체</b>		<b>6,000</b>	<b>9.4</b>	<b>15.0</b>
성별	남성	2,988	10.0	16.3
	여성	3,012	8.8	13.9
연령	19~29세	1,070	12.5	15.9
	30~39세	1,071	10.8	14.7
	40~49세	1,218	9.5	14.8
	50~59세	1,190	7.4	13.9
	60세 이상	1,451	7.5	15.7
학력	중졸 이하	1,002	7.0	15.9
	고졸/고퇴	2,120	6.8	13.4
	대재 이상	2,878	12.1	15.6
가구 소득	200만원 미만	997	8.0	15.8
	200~300만원	976	8.4	15.5
	300~400만원	1,768	9.0	14.7
	400~500만원	1,224	9.4	13.6
	500만원 이상	1,035	12.2	16.2

【표 2-12】 종이책+전자책 독서량 (학생)

(단위 : 권)

		사례수(명)	전체 평균	독서자 평균	
<b>전체</b>		<b>3,329</b>	<b>34.3</b>	<b>36.8</b>	
학교급	초등학교	945	75.7	77.3	
	중학교	1,085	23.9	25.4	
	고등학교	1,298	12.5	14.0	
학교급 * 학년	초등학교	4학년	307	96.6	97.5
		5학년	309	70.8	72.3
		6학년	329	60.8	62.8
	중학교	1학년	338	30.9	32.3
		2학년	350	26.0	27.9
		3학년	397	16.1	17.2
	고등학교	1학년	394	15.6	16.4
		2학년	450	14.6	15.7
		3학년	454	7.7	9.6



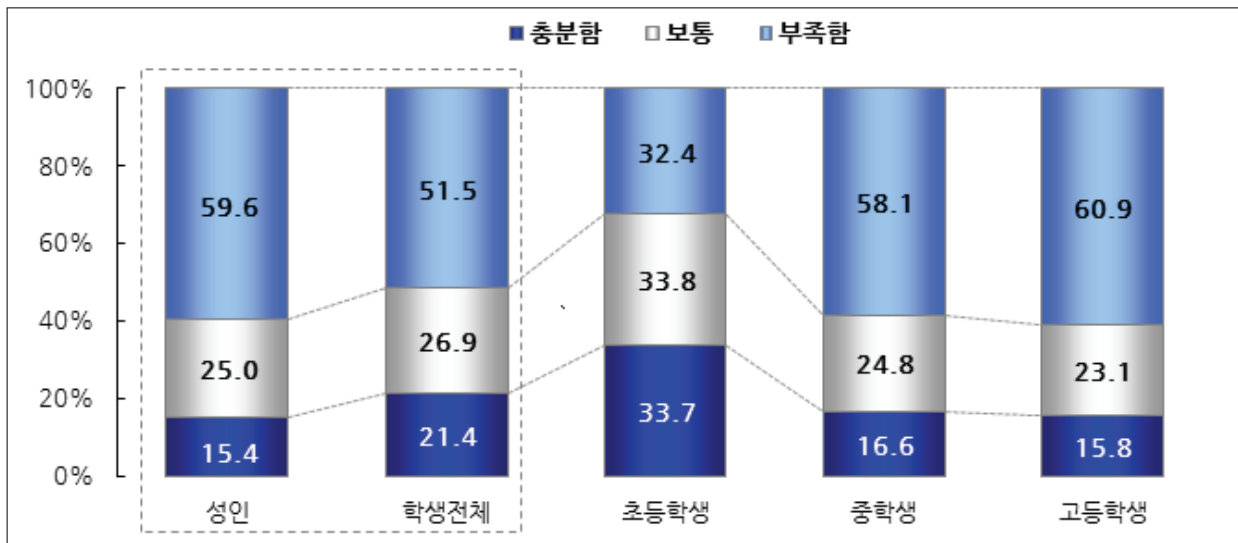
### 3. 본인의 독서량에 대한 평가

**초등학생을 제외하고는 자신의 독서량이 '부족하다'는 자평이 절대 다수 차지**

- 본인의 독서량에 대해 스스로 평가하게 한 결과, '충분하다'는 응답은 성인 15.4%, 학생 21.4%인 반면, '부족하다'는 응답은 성인 59.6%, 학생 51.5%로 성인과 학생 모두 자신의 독서량이 '부족하다'는 의견이 과반수임. 한편, 독서량이 상대적으로 가장 많은 초등학생의 경우 성인이나 중·고등학생과는 달리 '충분하다' 33.7%, '보통이다' 33.8%, '부족하다' 32.4%로 3등분되는 양상을 보임.
- 성인의 경우 성, 연령, 학력, 소득에 따른 큰 차이 없이 자신의 독서량이 '부족하다'는 평가가 60% 정도로 지배적임. 다만 본인의 독서량이 '부족하다'는 인식이 '11년 74.5% → '13년 67.0% → '15년 64.9% → '17년 59.6%로 지속적으로 하락하는 경향을 나타내고 있어서, 독서의 필요성에 대한 인식이 사회적으로 희박해지고 있는 것으로 풀이됨.
- 학생의 경우 학교급이 올라갈수록 자신의 독서량이 '부족하다'는 응답 비율이 높아지고 있으며(초 32.4%, 중 58.1%, 고 60.9%), 연간 독서량이 적은 학생일수록 '부족하다'는 응답 또한 증가하는 것으로 나타남.

【그림 2-13】 본인의 독서량에 대한 평가 (성인·학생)

(단위 : %)



\* Base: 독서자 기준 \*\* 학생 무응답 0.2%

【표 2-13】 본인의 독서량에 대한 평가 (성인)

(단위 : %)

		사례수 (명)	매우 충분하다	충분한 편이다	보통이다	부족한 편이다	매우 부족하다	종합		
								충분함	보통	부족함
<b>전체</b>		<b>3,739</b>	<b>1.7</b>	<b>13.7</b>	<b>25.0</b>	<b>38.1</b>	<b>21.6</b>	<b>15.4</b>	<b>25.0</b>	<b>59.6</b>
성별	남성	1,832	2.1	13.9	25.6	37.6	20.8	16.0	25.6	58.4
	여성	1,907	1.4	13.4	24.4	38.5	22.3	14.9	24.4	60.8
연령	19~29세	842	1.8	13.1	28.8	37.4	18.9	14.9	28.8	56.3
	30~39세	783	1.2	12.2	25.2	37.9	23.5	13.4	25.2	61.4
	40~49세	783	1.3	13.2	21.5	40.8	23.3	14.5	21.5	64.0
	50~59세	633	2.7	12.8	23.6	37.3	23.5	15.5	23.6	60.9
	60세 이상	698	2.1	17.4	25.2	36.6	18.8	19.4	25.2	55.4
학력	중졸 이하	445	1.0	16.4	25.1	36.4	21.1	17.4	25.1	57.5
	고졸/고퇴	1,075	2.0	12.8	22.4	39.6	23.2	14.8	22.4	62.8
	대재 이상	2,220	1.8	13.6	26.2	37.7	20.9	15.3	26.2	58.5
가구소득	200만원 미만	505	0.6	12.9	22.9	41.4	22.2	13.5	22.9	63.6
	200~300만원	531	2.2	15.6	21.7	35.8	24.7	17.8	21.7	60.5
	300~400만원	1,083	1.6	13.6	26.6	38.0	20.2	15.2	26.6	58.2
	400~500만원	840	2.0	11.4	25.3	38.5	22.8	13.5	25.3	61.3
	500만원 이상	781	2.1	15.4	25.9	37.1	19.6	17.4	25.9	56.6

\* Base: 독서자 기준

【표 2-14】 본인의 독서량에 대한 평가 (학생)

(단위 : %)

		사례수 (명)	매우 충분하다	충분한 편이다	보통이다	부족한 편이다	매우 부족하다	종합			
								충분함	보통	부족함	
<b>전체</b>		<b>3,110</b>	<b>5.4</b>	<b>16.0</b>	<b>26.9</b>	<b>32.2</b>	<b>19.3</b>	<b>21.4</b>	<b>26.9</b>	<b>51.5</b>	
학교급	초등학교	926	9.8	23.9	33.8	23.2	9.3	33.7	33.8	32.4	
	중학교	1,023	3.7	12.9	24.8	36.2	21.9	16.6	24.8	58.1	
	고등학교	1,160	3.4	12.3	23.1	35.9	25.0	15.8	23.1	60.9	
학교급 * 학년	초등학교	4학년	305	11.8	30.4	35.6	17.0	5.2	42.2	35.6	22.1
		5학년	302	9.5	24.0	30.6	25.7	10.0	33.5	30.6	35.7
		6학년	319	8.1	17.6	35.1	26.7	12.5	25.7	35.1	39.2
	중학교	1학년	324	2.9	13.1	28.9	37.0	17.9	15.9	28.9	54.9
		2학년	327	3.4	12.7	26.1	32.9	24.4	16.1	26.1	57.2
		3학년	373	4.8	13.0	20.3	38.6	23.2	17.7	20.3	61.8
	고등학교	1학년	375	3.7	13.4	20.4	41.0	21.4	17.2	20.4	62.4
		2학년	417	2.5	9.3	20.3	39.2	28.6	11.8	20.3	67.8
		3학년	368	4.3	14.5	29.0	27.0	24.6	18.8	29.0	51.6
연간 독서량 (종이책)	없음(전자책 읽음)	51	4.5	14.0	19.3	22.9	39.4	18.4	19.3	62.3	
	1~5권	985	2.6	9.3	21.3	34.5	32.1	11.9	21.3	66.6	
	6~10권	570	1.5	10.5	23.4	42.7	21.6	12.0	23.4	64.3	
	11~15권	225	3.7	11.5	26.7	39.0	19.0	15.2	26.7	58.0	
	16~20권	233	5.0	17.5	33.1	31.9	12.6	22.5	33.1	44.4	
	21~99권	686	8.9	22.5	34.7	26.2	7.7	31.4	34.7	33.9	
	100권 이상	276	16.6	35.9	30.2	14.5	2.5	52.4	30.2	17.1	
	무응답	83	7.0	20.9	28.9	30.7	10.2	27.9	28.9	40.9	

\* Base: 독서자 기준 \*\* 무응답 0.2%

## II. 독서생활

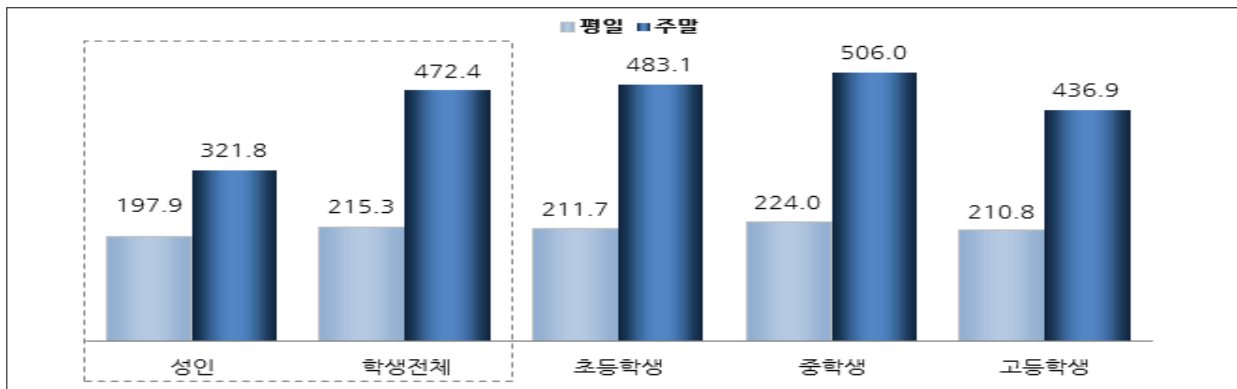
### 1. 여가시간

평일 여가시간은 성인·학생 모두 3시간 30분 내외, 주말 여가시간은 학생(8시간)이 성인(5시간 22분)보다 많음

- 일(공부)하는 시간과 수면·식사 시간처럼 일상 생활에 필수적인 시간을 제외하고 휴식, 운동, 취미 활동 등 자신의 뜻대로 이용할 수 있는 여가시간(자유시간)이 얼마나 되는지 알아본 결과, 평일 여가시간은 성인 197.9분(3시간 18분), 초·중·고 학생 215.3분(3시간 36분)으로 성인과 학생 사이에 큰 차이는 없는 것으로 조사됨.
- 주말·휴일의 하루 여가시간은 성인 321.8분(5시간 22분), 학생 472.4분(약 8시간)으로 평일과는 달리 학생들의 여가시간이 성인에 비해 월등하게 많은 것으로 나타남. 이는 2011년 2학기부터 전면 시행된 주5일 수업제에 따른 결과로, 학생의 주말 여가시간은 지난 2015년 조사와 비슷한 수준임.

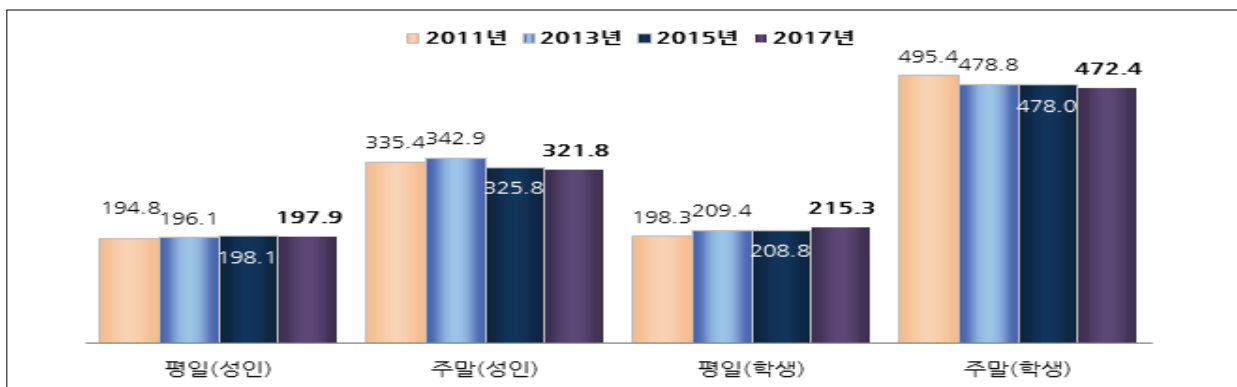
【그림 2-14】 평일과 주말의 여가시간 (성인·학생)

(단위 : 분)



【그림 2-15】 평일과 주말의 여가시간 변화 추이 (성인·학생)

(단위 : 분)



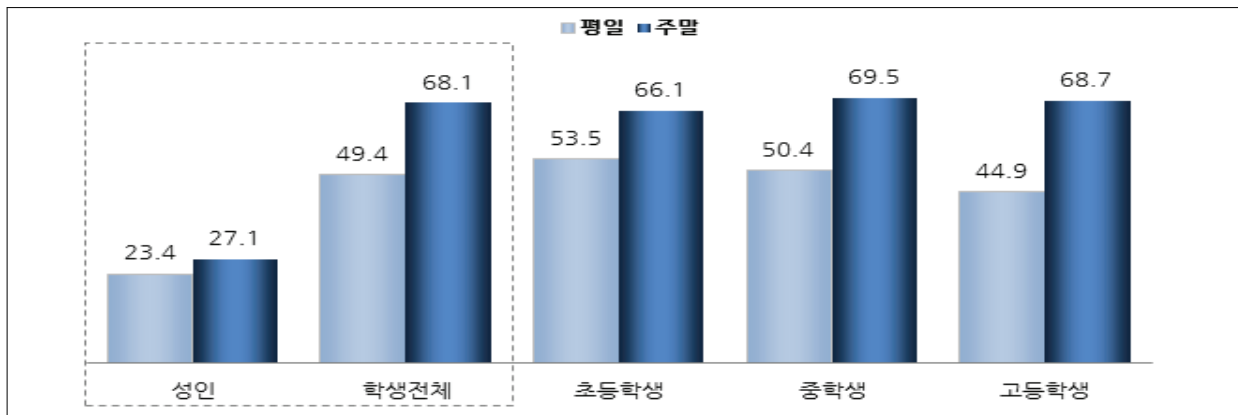
## 2. 독서시간

성인의 평일/주말 독서시간은 2년 전과 비슷한 수준이나, 학생의 평일/주말 독서시간은 2년 전보다 증가

- 성인의 독서시간(종이책+전자책)은 평일 23.4분, 주말 27.1분으로 평일과 주말의 차이가 크지 않은 반면, 학생의 독서시간은 평일 49.4분, 주말 68.1분으로 성인보다 약 2배 이상 많음.
- 평균 독서율, 독서량의 감소에도 불구하고 독서시간이 증가한 것은 비독서자를 제외한 독서자의 독서시간이 증가했기 때문으로 분석됨. 성인 종이책 독서자의 독서시간은 2년 전 대비 평일은 32.9분에서 38.5분으로, 주말은 34.4분에서 42.7분으로 증가함. 학생의 경우 종이책과 전자책을 함께 읽는 초·중·고생의 독서시간은 2년 전보다 평일 약 10분(56.1분 → 66.3분), 주말 약 14분(81.8분 → 95.4분) 증가함.

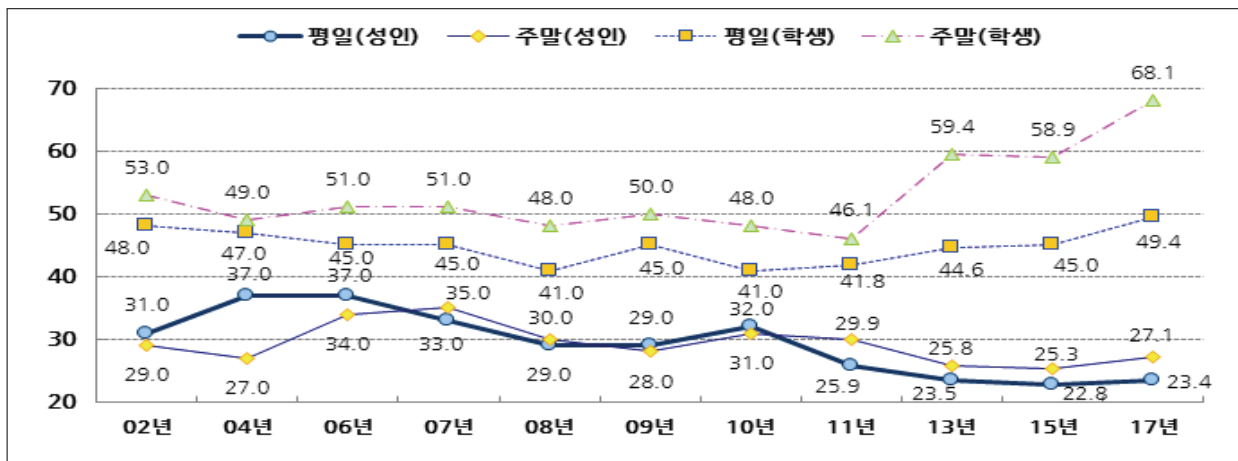
【그림 2-16】 평일과 주말의 독서시간 (성인·학생)

(단위 : 분)



【그림 2-17】 평일과 주말의 독서시간의 변화 추이 (성인·학생)

(단위 : 분)



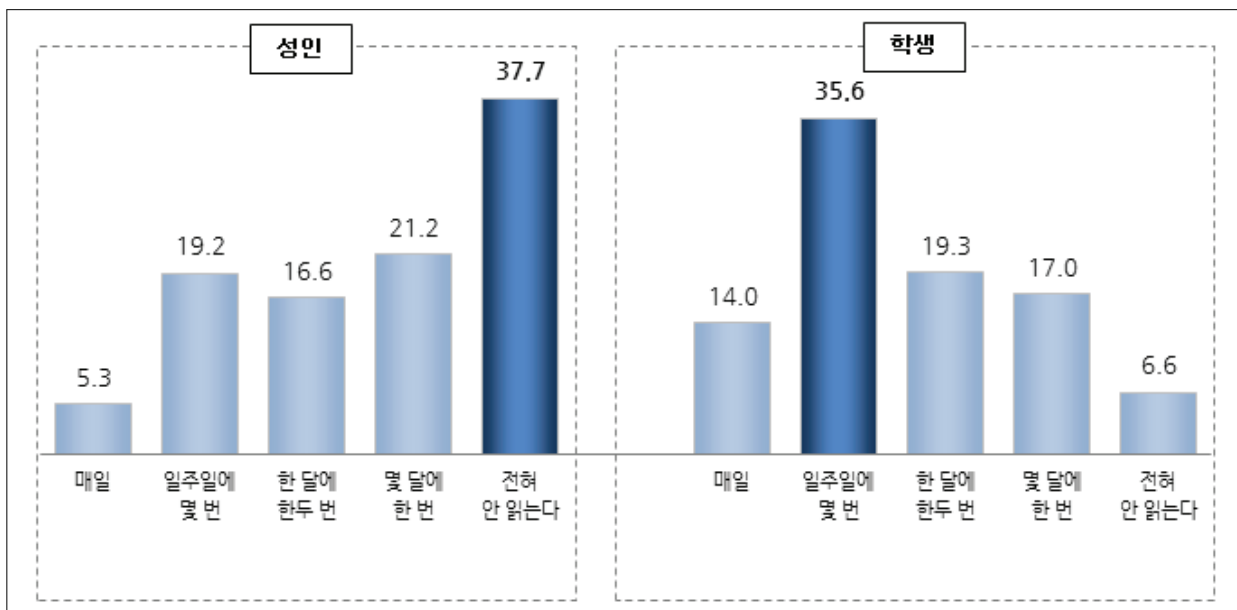
## 2-1. 독서 빈도

**‘매일’ 책을 읽는 독자 비율은 성인 5.3%, 초·중·고 학생 15.0%**

- 여가 시간에 얼마나 자주 책을 읽는지 알아본 결과, 성인들 가운데 ‘매일’ 책을 읽는 비율은 5.3%, ‘일 주일에 몇 번’은 19.2%, ‘한 달에 한두 번’은 16.6%, ‘몇 달에 한 번’은 21.2%인 것으로 나타남. 습관적 독자로 볼 수 있는 ‘일 주일에 한 번 이상’ 책을 읽는 성인의 비율은 24.5%임.
- 초·중·고 학생의 독서 빈도는 ‘매일’이 14.0%, ‘일 주일에 몇 번’은 35.6%, ‘한 달에 한두 번’은 19.3%, ‘몇 달에 한 번’은 17.0%로 나타나, 습관적 독자로 볼 수 있는 ‘일 주일에 한 번 이상’ 책을 읽는 비율은 성인보다 약 2배 많은 49.6%임.
- ‘매일’ 책을 읽는 비율은 성인의 경우 학력이 높을수록, 현재 대학생(11.1%)이거나, 대체로 독서량이 많고, 종이책과 전자책을 함께 읽는 독자층(13.3%)에서 높은 비율을 나타냈으며, 초·중·고 학생의 경우에는 학교급이 낮을수록(초 26.6%, 중 11.7%, 고 8.6%), 독서량이 많을수록, 아침독서를 시행하는 학교에 다니는 학생인 경우(20.5%, 아침독서 미시행 학교 학생인 경우는 9.3%) 등에서 상대적으로 높게 나타남.

【그림 2-18】 독서 빈도 (성인·학생)

(단위 : %)



【표 2-15】 독서 빈도 (성인)

(단위 : %)

		사례수 (명)	매일	일주일에 몇 번	한 달에 한두 번	몇 달에 한 번	전혀 안 읽는다
<b>전체</b>		<b>6,000</b>	<b>5.3</b>	<b>19.2</b>	<b>16.6</b>	<b>21.2</b>	<b>37.7</b>
성별	남성	2,988	4.9	18.7	16.9	20.8	38.7
	여성	3,012	5.6	19.7	16.3	21.7	36.7
연령	19~29세	1,070	6.3	34.0	22.9	15.6	21.3
	30~39세	1,071	5.3	25.7	21.7	20.5	26.9
	40~49세	1,218	5.1	19.9	19.2	20.1	35.7
	50~59세	1,190	4.8	12.6	14.8	20.9	46.8
	60세 이상	1,451	5.1	8.3	7.6	27.1	51.9
학력	중졸 이하	1,002	3.1	5.4	6.1	29.8	55.6
	고졸/고퇴	2,120	3.5	11.9	13.8	21.5	49.3
	대재 이상	2,878	7.3	29.4	22.4	18.1	22.9
연간 독서량 (종이책)	없음	2,408	0.5	2.8	1.7	1.1	93.9
	1~5권	1,433	5.2	29.1	33.2	32.5	0.0
	6~10권	883	7.2	27.0	16.9	48.8	0.0
	11~15권	239	13.1	40.5	15.9	30.6	0.0
	16~20권	365	6.9	20.7	28.2	44.1	0.0
	21권 이상	672	16.2	37.9	28.5	17.3	0.0

【표 2-16】 독서 빈도 (학생)

(단위 : %)

		사례수 (명)	매일	일주일에 몇 번	한 달에 한두 번	몇 달에 한 번	전혀 안 읽는다	
<b>전체</b>		<b>3,329</b>	<b>14.0</b>	<b>35.6</b>	<b>19.3</b>	<b>17.0</b>	<b>6.6</b>	
학교급	초등학교	945	26.1	51.8	11.0	5.9	2.0	
	중학교	1,085	11.0	37.2	20.5	17.3	5.7	
	고등학교	1,298	7.7	22.6	24.3	24.8	10.7	
학교급 * 학년	초등학교	4학년	307	34.2	55.3	4.8	2.9	0.8
		5학년	309	24.8	52.9	11.4	6.2	2.0
		6학년	329	19.7	47.4	16.5	8.4	3.1
	중학교	1학년	338	12.3	45.9	18.4	12.9	4.2
		2학년	350	9.7	34.2	23.2	19.5	6.6
		3학년	397	11.1	32.4	19.7	19.3	6.2
	고등학교	1학년	394	9.2	32.9	25.1	21.0	4.9
		2학년	450	8.0	19.0	27.5	29.5	7.3
		3학년	454	6.2	17.2	20.5	23.6	18.9
연간 독서량 (종이책)	없음	270	1.1	5.8	1.8	4.7	81.1	
	1~5권	985	4.7	21.3	22.9	34.2	0.0	
	6~10권	570	5.8	33.0	32.7	21.2	0.0	
	11~15권	225	9.8	44.6	32.9	12.1	0.0	
	16~20권	233	16.8	50.5	24.4	6.8	0.0	
	21~99권	686	25.7	58.8	9.6	4.6	0.0	
	100권 이상	276	48.1	47.5	1.6	1.8	0.0	
	무응답	83	16.6	23.9	28.0	20.0	0.0	

\* 무응답 7.5%

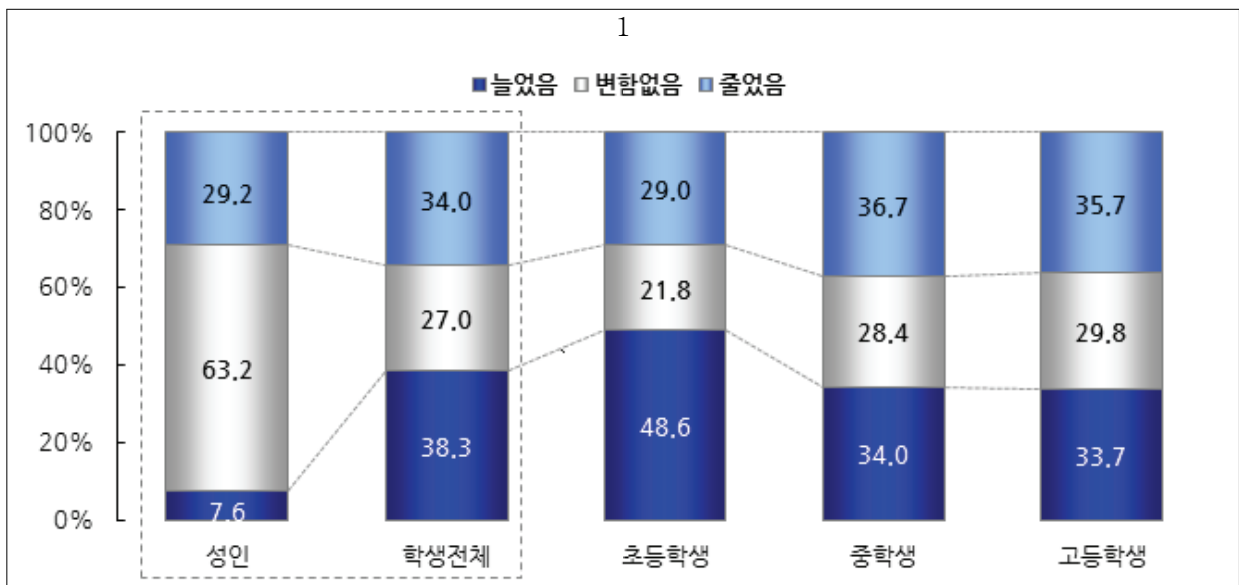
## 2-2. 전년 대비 독서시간 변화

성인 독서시간 '감소' (29.2%) 응답이 '증가' (7.6%)의 4배, 초중고 학생은 초등학생의 '증가' 비율(48.6%)이 높음.

- 성인의 독서시간은 조사 시점 기준으로 1년 전에 비해 '변함없음'(63.2%)이 대부분이며, 변화가 있는 경우 '감소'(29.2%)가 '증가'(7.6%)보다 4배 가까이 많은 것으로 나타남. 독서시간에 '변함없음' 응답은 연령에 비례하여 많아졌으며, 연령이 낮을수록 '감소율'이 높고(20대 38.4%, 60대 이상 16.4%), 감소율과 증가율 모두 20~40대에서 평균치 이상으로 높게 나타남.
- 초·중·고 학생의 독서시간은 '변함없음'(27.0%)의 비율이 성인의 절반 이하이며, 전년 대비 독서시간이 '증가'했다(38.3%)는 응답이 '감소'했다(34.0%)는 응답보다 다소 많은 것으로 나타남. 전년 대비 독서시간의 증가 비중은 학교급이 낮을수록 높았고(초 48.6%, 중 34.0%, 고 33.7%), 아침독서를 시행중인 학교 학생의 '증가' 응답(44.4%)이 높게 나타나 주목됨.

【그림 2-19】 전년 대비 독서 시간 변화 (성인·학생)

(단위 : %)



\* 학생 무응답 0.7%

【표 2-17】 전년 대비 독서 시간 변화 (성인)

(단위 : %)

		사례수 (명)	많이 늘었다	약간 늘었다	변함 없다	약간 줄었다	많이 줄었다	종합		
								늘었음	변함없음	줄었음
<b>전체</b>		<b>6,000</b>	<b>1.0</b>	<b>6.6</b>	<b>63.2</b>	<b>13.4</b>	<b>15.7</b>	<b>7.6</b>	<b>63.2</b>	<b>29.2</b>
성별	남성	2,988	0.8	5.9	64.7	12.3	16.3	6.7	64.7	28.7
	여성	3,012	1.2	7.3	61.8	14.5	15.2	8.5	61.8	29.7
연령	19~29세	1,070	1.7	11.4	48.4	21.7	16.8	13.1	48.4	38.4
	30~39세	1,071	1.4	8.8	52.7	17.5	19.7	10.1	52.7	37.2
	40~49세	1,218	0.9	7.4	60.5	14.2	17.0	8.3	60.5	31.2
	50~59세	1,190	0.7	4.2	67.9	11.0	16.3	4.9	67.9	27.2
	60세 이상	1,451	0.5	2.8	80.4	5.8	10.6	3.3	80.4	16.4
학력	중졸 이하	1,002	0.0	1.9	84.9	4.1	9.0	1.9	84.9	13.1
	고졸/고퇴	2,120	0.8	4.0	67.8	11.2	16.2	4.7	67.8	27.5
	대재 이상	2,878	1.5	10.2	52.3	18.3	17.7	11.6	52.3	36.0
연간 독서량 (종이책)	없음	2,408	0.1	1.0	76.1	5.3	17.5	1.1	76.1	22.8
	1~5권	1,433	1.2	10.4	48.6	23.3	16.5	11.6	48.6	39.8
	6~10권	883	1.1	7.4	59.5	15.4	16.7	8.5	59.5	32.0
	11~15권	239	1.9	17.5	60.5	10.2	9.8	19.5	60.5	20.0
	16~20권	365	1.2	9.2	60.2	17.0	12.4	10.4	60.2	29.4
	21권 이상	672	3.3	12.1	55.9	18.4	10.4	15.4	55.9	28.8

【표 2-18】 전년 대비 독서 시간 변화 (학생)

(단위 : %)

		사례수 (명)	많이 늘었다	약간 늘었다	변함 없다	약간 줄었다	많이 줄었다	종합			
								늘었음	변함없음	줄었음	
<b>전체</b>		<b>3,110</b>	<b>11.6</b>	<b>26.7</b>	<b>27.0</b>	<b>17.5</b>	<b>16.6</b>	<b>38.3</b>	<b>27.0</b>	<b>34.0</b>	
학교급	초등학교	926	18.2	30.5	21.8	17.7	11.3	48.6	21.8	29.0	
	중학교	1,023	8.2	25.8	28.4	19.9	16.8	34.0	28.4	36.7	
	고등학교	1,160	9.3	24.3	29.8	15.2	20.5	33.7	29.8	35.7	
학교급 * 학년	초등학교	4학년	305	21.4	38.5	17.4	15.9	6.2	59.9	17.4	22.2
		5학년	302	18.3	30.9	23.3	15.4	11.6	49.2	23.3	27.0
		6학년	319	15.0	22.4	24.6	21.6	15.9	37.4	24.6	37.5
	중학교	1학년	324	7.2	24.9	25.8	19.7	21.8	32.1	25.8	41.5
		2학년	327	7.1	27.4	31.4	16.2	16.5	34.5	31.4	32.7
		3학년	373	10.1	25.2	28.0	23.4	12.8	35.4	28.0	36.1
	고등학교	1학년	375	14.7	27.7	25.9	15.0	16.6	42.4	25.9	31.7
		2학년	417	5.8	21.5	31.3	19.5	20.7	27.3	31.3	40.2
		3학년	368	7.8	24.2	32.1	10.4	24.2	32.0	32.1	34.6
연간 독서량 (종이책)	없음	51	5.3	16.1	30.5	15.8	32.3	21.4	30.5	48.1	
	1~5권	985	4.6	24.4	38.2	12.9	19.0	29.0	38.2	31.9	
	6~10권	570	7.5	25.8	27.3	20.0	18.6	33.2	27.3	38.6	
	11~15권	225	16.1	25.2	21.4	17.6	18.6	41.3	21.4	36.2	
	16~20권	233	13.7	28.3	17.3	26.3	14.0	42.0	17.3	40.4	
	21~99권	686	16.8	31.0	18.6	19.7	13.6	47.8	18.6	33.3	
	100권 이상	276	27.7	25.7	19.4	17.4	9.6	53.3	19.4	27.0	
무응답	83	12.4	33.3	25.7	13.5	11.6	45.7	25.7	25.1		

\* 무응답 0.7%



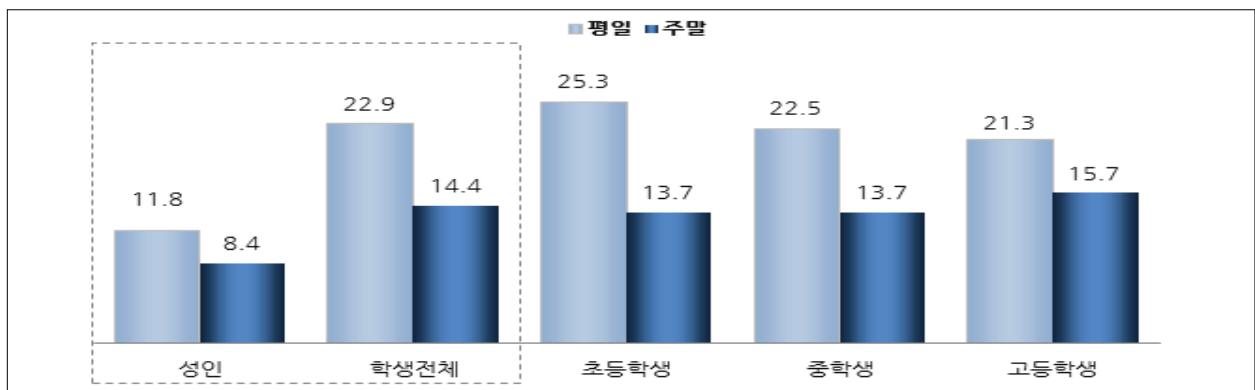
### 3. 여가시간 중 독서시간이 차지하는 비중

성인·학생 모두 평일보다 주말 독서시간이 상대적으로 많지만, 여가시간 대비 독서시간의 비중은 주말이 더 낮음.

- 성인의 여가시간 중 독서시간이 차지하는 비중은 평일 11.8%, 주말 8.4%인 반면, 학생의 여가시간 중 독서시간 비중은 평일 22.9%, 주말 14.4%로 성인에 비해 2배 가까이 높은 편임.
- 여가시간 중 독서시간의 비중을 과거 조사결과와 비교해 보면, 성인과 학생 모두 지난 2015년에 비해 여가시간 중 독서시간이 차지하는 비중이 미미하게 증가한 것으로 나타남(성인 평일 11.5% → 11.8%, 학생 평일 21.5% → 22.9%).

【그림 2-20】 여가시간 중 독서시간이 차지하는 비중 (성인·학생)

(단위 : %)



【표 2-19】 여가시간 중 독서시간이 차지하는 비중 변화 추이 (성인·학생)

	연도	평일	주말/공휴일	평일	주말/공휴일	평일	주말/공휴일
		여가시간 평균(분)	여가시간 평균(분)	독서시간 평균(분)	독서시간 평균(분)	독서비중 평균(%)	독서비중 평균(%)
성인	2011년	194.8	335.4	25.9	29.9	13.3	8.9
	2013년	196.1	342.9	23.5	25.8	11.9	7.5
	2015년	198.1	325.8	22.8	25.3	11.5	7.7
	2017년	197.9	321.8	23.4	27.1	11.8	8.4
학생	2011년	198.3	495.4	41.8	46.1	21.0	9.3
	2013년	209.4	478.8	44.6	59.4	21.3	12.4
	2015년	208.8	478.0	45.0	58.9	21.5	12.3
	2017년	215.3	472.4	49.4	68.1	22.9	14.4

※ 각 연도별 평일/주말 '독서(시간) 비중' 평균은 평일/주말의 여가시간(응답자 전체 평균값)에서 차지하는 독서시간(응답자 전체 평균값)의 비중을 백분율로 표시함. 2013년, 2015년의 경우 평균 여가시간 및 독서시간은 그대로 유지하되 '독서시간 비중'만 현재의 기준으로 수정함.

【표 2-20】 여가시간 중 독서시간이 차지하는 비중 (성인)

		사례수 (명)	평일 여가시간 평균 (분)	주말/공휴일 여가시간 평균 (분)	평일 독서시간 평균 (분)	주말/공휴일 독서시간 평균 (분)	평일 독서비중 평균 (%)	주말/공휴일 독서비중 평균 (%)
<b>전체</b>		<b>6,000</b>	<b>197.9</b>	<b>321.8</b>	<b>23.4</b>	<b>27.1</b>	<b>11.8</b>	<b>8.4</b>
성별	남성	2,988	185.9	324.6	22.8	29.1	12.3	9.0
	여성	3,012	209.8	319.1	24.1	25.2	11.5	7.9
연령	19~29세	1,070	186.0	346.9	27.7	33.8	14.9	9.7
	30~39세	1,071	163.3	292.5	22.3	26.9	13.7	9.2
	40~49세	1,218	170.7	297.4	20.4	22.8	12.0	7.7
	50~59세	1,190	183.9	309.0	20.7	22.6	11.3	7.3
	60세 이상	1,451	266.4	356.2	25.9	29.9	9.7	8.4
학력	중졸 이하	1,002	279.6	368.1	23.6	28.6	8.4	7.8
	고졸/고퇴	2,120	187.2	301.0	19.7	19.3	10.5	6.4
	대재 이상	2,878	177.3	321.1	26.2	32.4	14.8	10.1
연간 독서량 (종이책)	없음	2,408	182.7	303.9	1.5	2.4	0.8	0.8
	1~5권	1,433	186.7	318.3	23.4	28.0	12.5	8.8
	6~10권	883	214.4	336.1	50.0	49.2	23.3	14.6
	11~15권	239	232.7	332.5	48.0	51.2	20.6	15.4
	16~20권	365	218.7	332.8	39.3	43.1	18.0	13.0
	21권 이상	672	231.0	365.3	49.9	67.9	21.6	18.6

【표 2-21】 여가시간 중 독서시간이 차지하는 비중 (학생)

		사례수 (명)	평일 여가시간 평균 (분)	주말/공휴일 여가시간 평균 (분)	평일 독서시간 평균 (분)	주말/공휴일 독서시간 평균 (분)	평일 독서비중 평균 (%)	주말/공휴일 독서비중 평균 (%)	
<b>전체</b>		<b>3,329</b>	<b>215.3</b>	<b>472.4</b>	<b>49.4</b>	<b>68.1</b>	<b>22.9</b>	<b>14.4</b>	
학교급	초등학교	945	211.7	483.1	53.5	66.1	25.3	13.7	
	중학교	1,085	224.0	506.0	50.4	69.5	22.5	13.7	
	고등학교	1,298	210.8	436.9	44.9	68.7	21.3	15.7	
학교급 * 학년	초등학교	4학년	307	193.7	422.6	57.1	71.6	29.5	16.9
		5학년	309	208.6	500.4	51.9	65.9	24.9	13.2
		6학년	329	231.2	523.0	51.3	60.5	22.2	11.6
	중학교	1학년	338	222.4	501.3	46.2	61.3	20.8	12.2
		2학년	350	204.4	472.4	51.0	73.4	25.0	15.5
		3학년	397	243.0	540.0	53.9	74.1	22.2	13.7
	고등학교	1학년	394	183.3	456.1	46.2	73.0	25.2	16.0
		2학년	450	191.5	427.4	45.6	76.3	23.8	17.9
		3학년	454	254.0	429.5	42.9	56.8	16.9	13.2
연간 독서량 (종이책)	없음	270	254.4	474.7	4.8	8.3	1.9	1.7	
	1~5권	985	219.9	471.5	49.4	64.4	22.5	13.7	
	6~10권	570	205.7	469.7	47.4	66.7	23.0	14.2	
	11~15권	225	193.8	458.7	45.2	75.4	23.3	16.4	
	16~20권	233	219.4	489.5	52.9	73.7	24.1	15.1	
	21~99권	686	215.4	491.4	57.2	77.9	26.6	15.9	
	100권 이상	276	208.5	459.6	75.1	100.0	36.0	21.8	
무응답	83	165.0	357.1	54.2	72.5	32.8	20.3		

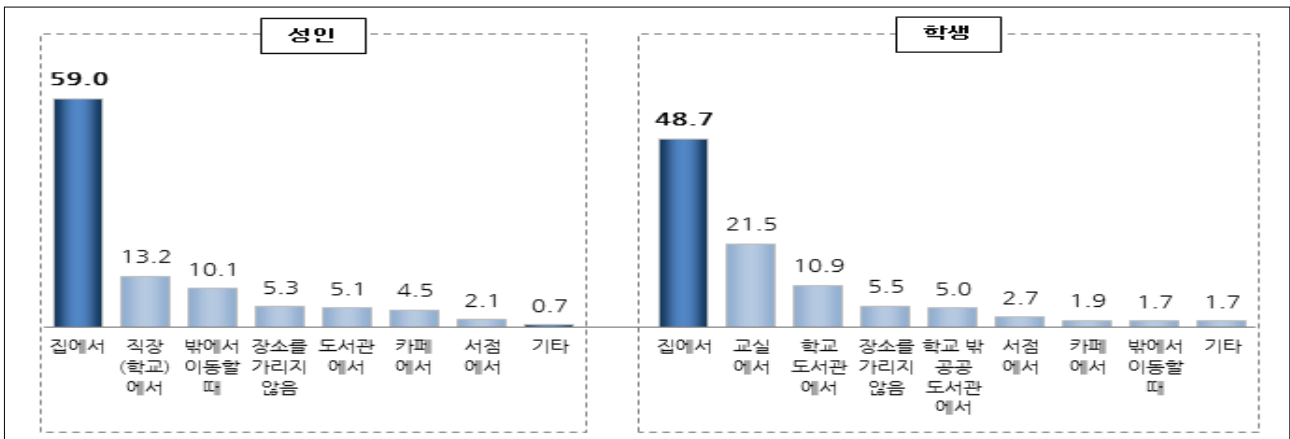
## 4. 독서 장소

성인은 주로 집에서 독서하며, 학생은 집과 학교(교실, 도서관)에서 독서

- 독서자들이 평소 책을 읽는 주된 장소는 성인과 학생 모두 ‘집’(성인 59.0%, 학생 48.7%)이 가장 많았으며, 그 다음으로 성인은 ‘직장’(13.2%), ‘밖에서 이동할 때’(10.1%), 학생은 ‘교실’(21.5%), ‘학교 도서관’(10.9%) 순임. 독서 장소의 순위는 성인과 학생 모두 지난 2015년과 크게 다르지 않으나, 성인의 경우 ‘직장’, 학생의 경우 ‘교실’의 비중이 각각 1.6%p, 4.2%p 감소하고 ‘카페’(성인 4.5%, 학생 1.9%)가 비중 있는 독서 장소로 등장함 점이 특징임.

【그림 2-21】 독서 장소 (성인·학생)

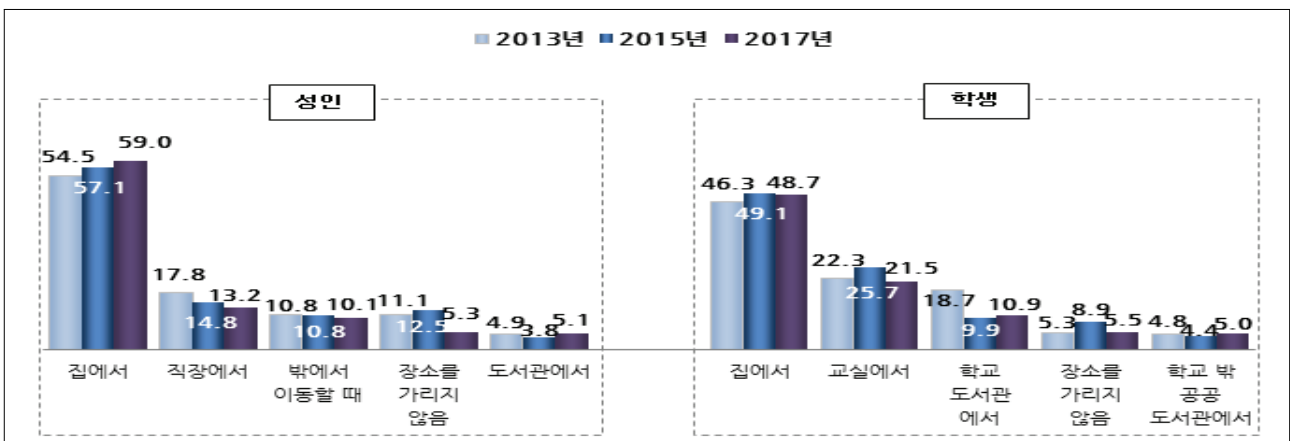
(단위 : %)



\* Base: 독서자 기준 \*\* 학생 무응답 0.4%

【그림 2-22】 독서 장소의 변화 추이 (성인·학생)

(단위 : %)



\* Base: 독서자 기준 \*\* 상위 5위 항목까지만 제시

【표 2-22】 독서 장소 (성인)

(단위 : %)

		사례수 (명)	집에서	직장(학교) 에서	밖에서 이동할 때	장소를 가리지 않음	도서관에서	카페에서	서점에서	기타
<b>전체</b>		<b>3,739</b>	<b>59.0</b>	<b>13.2</b>	<b>10.1</b>	<b>5.3</b>	<b>5.1</b>	<b>4.5</b>	<b>2.1</b>	<b>0.7</b>
성별	남성	1,832	56.8	16.1	10.9	5.4	4.8	3.6	1.9	0.4
	여성	1,907	61.2	10.3	9.3	5.1	5.4	5.4	2.2	1.1
연령	19~29세	842	48.7	15.3	12.7	5.0	8.8	7.5	1.9	0.1
	30~39세	783	56.6	11.5	12.6	4.5	5.6	5.9	3.1	0.2
	40~49세	783	61.1	12.3	11.4	5.4	4.4	3.0	1.9	0.4
	50~59세	633	60.9	18.7	6.6	5.8	1.8	3.7	1.8	0.8
	60세 이상	698	71.9	7.7	5.3	6.0	3.7	1.2	1.5	2.6
학력	중졸 이하	445	74.2	5.1	4.8	6.7	3.7	1.1	1.2	3.3
	고졸/고퇴	1,075	62.9	14.5	7.0	5.9	3.0	4.0	1.8	0.9
	대재 이상	2,220	54.6	13.9	12.5	4.7	6.3	5.3	2.4	0.2
연간 독서량 (종이책)	없음(전자책 읽음)	147	43.2	13.6	25.8	7.4	1.5	7.8	0.6	0.0
	1~5권	1,433	60.3	13.0	9.9	4.9	4.3	4.5	2.3	0.8
	6~10권	883	59.6	12.0	9.8	5.4	5.3	4.4	2.8	0.8
	11~15권	239	58.4	15.6	8.0	3.9	7.6	4.4	1.3	0.8
	16~20권	365	61.6	12.0	9.9	5.3	5.5	3.4	0.9	1.4
	21권 이상	672	57.9	14.8	8.3	5.8	6.3	4.6	1.9	0.4

\* Base: 독서자 기준

【표 2-23】 독서 장소 (학생)

(단위 : %)

		사례수 (명)	집에서	교실에서	학교 도서관 에서	장소를 가리지 않음	학교 밖 공공 도서관 에서	서점에서	카페에서	밖에서 이동할 때	기타	
<b>전체</b>		<b>3,110</b>	<b>48.7</b>	<b>21.5</b>	<b>10.9</b>	<b>5.5</b>	<b>5.0</b>	<b>2.7</b>	<b>1.9</b>	<b>1.7</b>	<b>1.7</b>	
학교급	초등학교	926	49.5	18.7	13.9	6.3	4.6	1.9	1.7	1.2	2.0	
	중학교	1,023	50.4	20.3	12.0	4.1	5.7	2.6	1.2	1.8	1.2	
	고등학교	1,160	46.5	24.9	7.5	5.9	4.8	3.5	2.7	1.9	1.9	
학교급 * 학년	초등학교	4학년	305	49.2	14.9	15.7	8.8	3.7	2.0	1.9	1.4	2.4
		5학년	302	48.2	23.0	12.5	5.9	4.1	1.0	1.4	1.5	1.8
		6학년	319	51.1	18.4	13.4	4.3	6.0	2.6	1.8	0.7	1.7
	중학교	1학년	324	52.7	19.8	8.2	4.0	6.7	2.8	2.0	2.2	1.5
		2학년	327	49.7	17.1	16.1	4.8	4.5	2.9	1.2	1.7	1.3
		3학년	373	49.0	23.4	11.6	3.6	5.8	2.1	0.4	1.7	0.9
	고등학교	1학년	375	44.8	24.8	9.5	6.6	5.5	2.0	1.4	1.7	3.8
		2학년	417	47.3	25.9	7.8	5.8	3.9	2.1	2.7	2.1	1.7
		3학년	368	47.5	23.9	5.0	5.5	5.1	6.9	4.0	1.9	0.1
연간 독서량 (종이책)	없음(전자책 읽음)	51	46.8	21.1	11.2	11.3	3.9	1.2	0.7	0.3	3.5	
	1~5권	985	44.6	24.6	12.3	4.5	4.3	3.7	2.4	1.9	1.0	
	6~10권	570	51.1	21.7	9.6	4.3	5.3	3.3	1.6	1.6	1.2	
	11~15권	225	49.7	22.9	8.5	5.6	5.1	3.3	1.2	1.1	2.1	
	16~20권	233	47.3	23.7	10.6	5.5	5.5	0.7	1.6	2.4	2.7	
	21~99권	686	51.9	18.8	10.1	5.8	6.5	1.4	1.8	1.4	2.3	
	100권 이상	276	53.7	13.6	11.8	8.9	3.9	2.5	1.8	1.9	1.8	
무응답	83	37.5	24.9	13.7	5.7	1.7	4.9	2.5	1.8	2.4		

\* Base: 독서자 기준 \*\* 무응답 0.4%

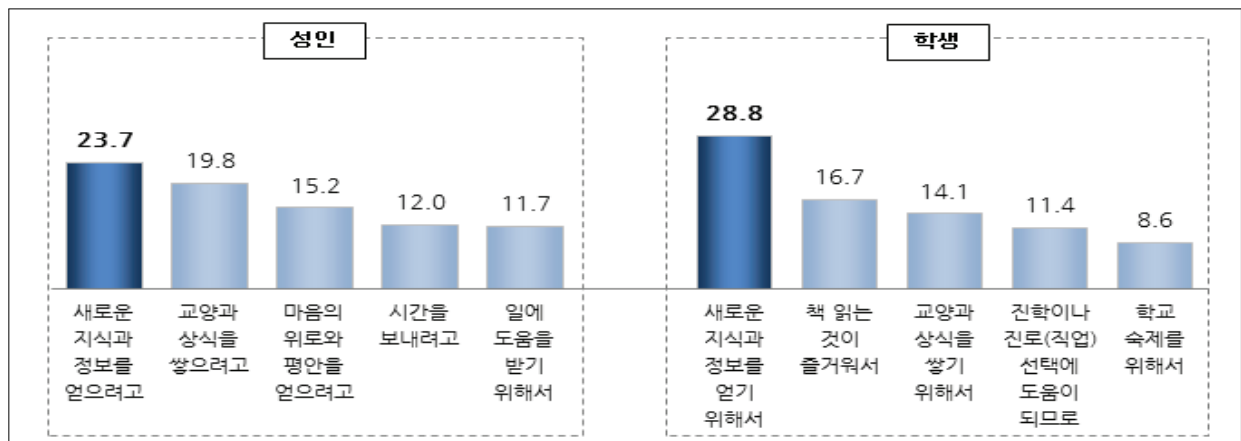
## 5. 독서 목적

성인과 학생 모두 '새로운 지식과 정보를 얻기 위해 독서한다' 는 응답이 가장 많음

- 성인들이 책을 읽는 가장 큰 이유는 '새로운 지식과 정보를 얻으려고'(23.7%)이며, 이어서 '교양과 상식을 쌓으려고'(19.8%), '마음의 위로와 평안을 얻으려고'(15.2%), '시간을 보내려고'(12.0%) 등의 순으로 지난 2015년과 마찬가지로 '지식·정보 습득' 목적이 가장 많음.
- 학생의 경우도 성인과 마찬가지로 '새로운 지식과 정보를 얻기 위해서'(28.8%)가 가장 높게 나타났고, 다음으로 '책 읽는 것이 즐거워서'(16.7%), '교양과 상식을 쌓기 위해서'(14.1%), '진학/진로 선택에 도움이 되므로'(11.4%) 등임.

【그림 2-23】 독서 목적 (성인·학생)

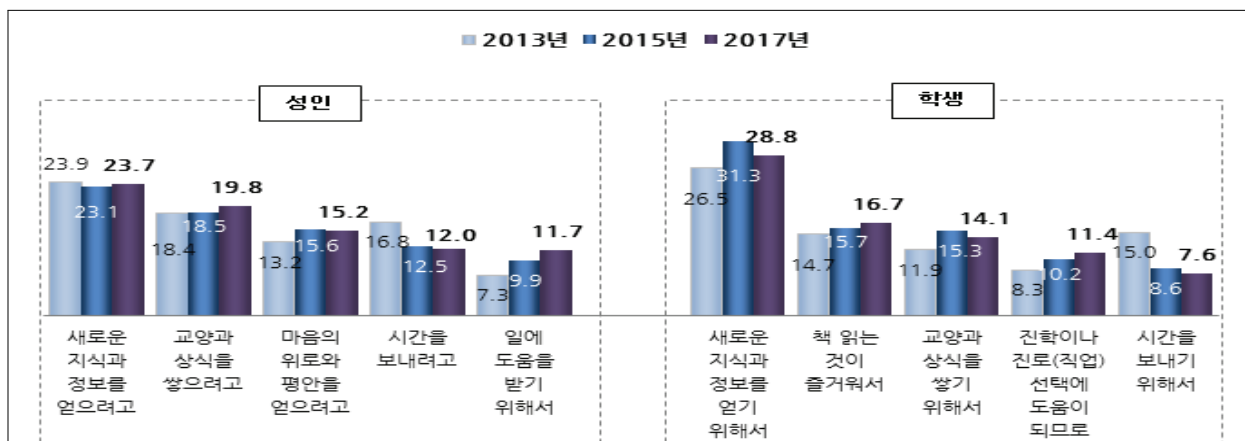
(단위 : %)



\* Base: 독서자 기준 \*\* 상위 5위 항목까지만 제시

【그림 2-24】 독서 목적의 변화 추이 (성인·학생)

(단위 : %)



\* Base: 독서자 기준 \*\* 각각 상위 5위 항목까지만 제시

【표 2-24】 독서 목적 (성인)

(단위 : %)

		사례수 (명)	새로운 지식과 정보를 얻으려고	교양과 상식을 쌓으려고	마음의 위로와 평안을 얻으려고	시간을 보내려고	일에 도움을 받기 위해서	학업과 취업을 위해서	책 읽는 것이 즐겁고 습관이 되어서	다른 사람과 대화를 잘하려고	자녀의 독서에 도움을 주려고	기타
<b>전체</b>		<b>3,739</b>	<b>23.7</b>	<b>19.8</b>	<b>15.2</b>	<b>12.0</b>	<b>11.7</b>	<b>5.6</b>	<b>5.4</b>	<b>3.4</b>	<b>3.0</b>	<b>0.1</b>
성별	남성	1,832	24.4	19.1	13.2	12.4	14.4	6.2	5.2	3.3	1.7	0.2
	여성	1,907	23.1	20.4	17.2	11.6	9.1	5.0	5.7	3.5	4.3	0.1
연령	19~29세	842	23.7	19.4	9.5	10.5	12.5	15.0	5.2	3.0	0.8	0.3
	30~39세	783	21.5	21.1	12.6	11.3	13.4	4.2	5.1	3.1	7.7	0.1
	40~49세	783	26.5	18.4	15.1	11.1	13.1	3.0	5.0	3.1	4.6	0.0
	50~59세	633	24.7	19.2	18.4	11.9	13.6	2.3	5.3	3.1	1.3	0.3
	60세 이상	698	22.3	20.7	22.5	15.8	5.3	1.8	6.7	4.8	0.1	0.0
학력	중졸 이하	445	20.9	19.0	25.2	17.0	5.6	1.8	6.5	3.9	0.1	0.0
	고졸/고퇴	1,075	25.2	19.0	16.9	14.4	9.6	3.6	4.6	4.0	2.8	0.0
	대재 이상	2,220	23.6	20.3	12.5	9.8	13.9	7.4	5.6	3.0	3.7	0.2
연간 독서량 (종이책)	없음(전자책 읽음)	147	19.0	13.3	14.6	24.3	10.3	8.2	6.0	3.0	1.0	0.2
	1~5권	1,433	25.5	19.8	14.2	12.6	12.0	5.5	3.5	3.7	3.2	0.1
	6~10권	883	23.9	19.9	17.4	10.5	10.9	5.5	5.9	3.3	2.6	0.1
	11~15권	239	19.9	21.7	17.5	12.6	10.1	5.7	7.0	1.6	3.7	0.2
	16~20권	365	22.2	19.1	13.7	13.9	13.8	5.9	4.5	3.5	3.2	0.2
	21권 이상	672	23.1	20.6	14.8	8.7	11.8	5.4	8.7	3.6	3.2	0.1

\* Base: 독서자 기준

【표 2-25】 독서 목적 (학생)

(단위 : %)

		사례수 (명)	새로운 지식과 정보를 얻기 위해서	책 읽는 것이 즐거워 서	교양과 상식을 쌓기 위해서	진학이 나 진로 (직업) 선택에 도움이 되므로	학교 숙제를 위해서	시간을 보내기 위해서	학교 공부에 도움이 되므로	도서관 수업 시간에 과제 해결을 위해서	친구들 과 이야 기를 잘 하기 위해서	기타	
<b>전체</b>		<b>3,110</b>	<b>28.8</b>	<b>16.7</b>	<b>14.1</b>	<b>11.4</b>	<b>8.6</b>	<b>7.6</b>	<b>5.7</b>	<b>2.4</b>	<b>1.3</b>	<b>3.1</b>	
학교급	초등학교	926	34.8	16.3	8.3	8.4	6.6	8.2	8.8	2.2	1.7	4.5	
	중학교	1,023	28.7	16.0	13.6	10.2	7.9	9.6	5.5	3.2	1.5	2.9	
	고등학교	1,160	24.0	17.6	19.1	14.9	10.8	5.3	3.3	2.0	0.9	2.1	
학교급 * 학년	초등학교	4학년	305	38.6	19.2	6.3	6.9	4.1	7.0	9.3	1.6	2.1	4.9
		5학년	302	35.7	15.2	10.1	8.5	6.1	6.5	11.0	1.2	2.1	3.0
		6학년	319	30.4	14.5	8.5	9.6	9.6	11.0	6.2	3.7	1.0	5.6
	중학교	1학년	324	33.1	12.0	12.3	11.0	6.7	11.1	6.1	3.1	1.1	3.4
		2학년	327	27.1	17.2	12.6	10.0	9.3	8.3	6.9	3.4	1.5	2.6
		3학년	373	26.4	18.5	15.8	9.7	7.8	9.3	3.8	3.2	2.0	2.6
	고등학교	1학년	375	23.2	18.8	15.5	14.6	15.0	4.8	3.9	1.3	0.9	1.7
		2학년	417	20.6	18.8	18.2	17.8	10.1	4.8	3.2	2.0	1.3	3.2
		3학년	368	28.7	15.2	23.8	11.9	7.1	6.4	2.7	2.5	0.3	1.4
연간 독서량 (종이책)	없음(전자책 읽음)	51	21.6	11.4	14.6	12.8	14.3	9.8	2.5	3.8	6.6	1.6	
	1~5권	985	26.4	11.1	17.6	12.4	11.3	7.8	5.3	3.4	1.4	3.0	
	6~10권	570	27.7	16.2	14.7	15.3	10.7	6.3	3.7	2.2	0.8	2.2	
	11~15권	225	27.9	18.8	15.2	12.6	9.4	6.2	5.1	2.1	1.2	1.1	
	16~20권	233	26.9	18.4	15.3	10.2	6.5	9.8	5.4	1.1	1.7	4.3	
	21~99권	686	32.6	20.3	10.0	8.1	5.7	7.5	7.5	2.4	1.4	4.4	
	100권 이상	276	34.8	26.7	7.6	7.8	3.6	8.2	6.3	0.8	1.1	2.9	
	무응답	83	25.2	16.1	17.3	12.4	2.9	7.5	10.2	2.2	0.3	3.5	

\* Base: 독서자 기준 \*\* 무응답 0.3%

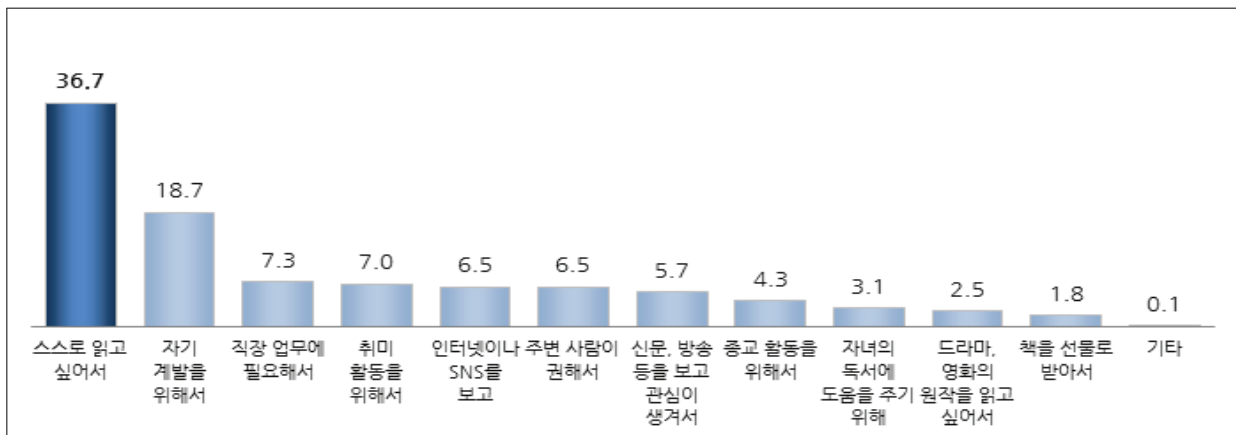
## 6. 독서의 계기

### 자발적 동기부여와 함께 주변의 독서 환경 조성이 중요

- 주로 어떤 계기로(어떤 때) 책을 읽게 되는지 알아본 결과, 성인은 ‘스스로 읽고 싶어서’(36.7%), ‘자기계발을 위해서’(18.7%) 자발적으로 읽는 비율이 ‘직장 업무(대학생은 과제)에 필요해서’(7.3%) 등 비자발적 계기보다 훨씬 큰 것으로 나타남.
- 초·중·고 학생은 ‘학교 숙제나 독후감을 쓰기 위해’(28.1%), ‘스스로 읽고 싶어서’(25.6%) 책을 읽는다는 응답이 가장 높게 나타남. 주변에 책이 있거나 주변 사람의 권유도 독서 계기가 됨. 독서량이 많은 학생일수록 ‘스스로 읽고 싶어서’ 독서한다는 자발적 독서 비율이 높게 나타남.

【그림 2-25】 독서의 계기 (성인)

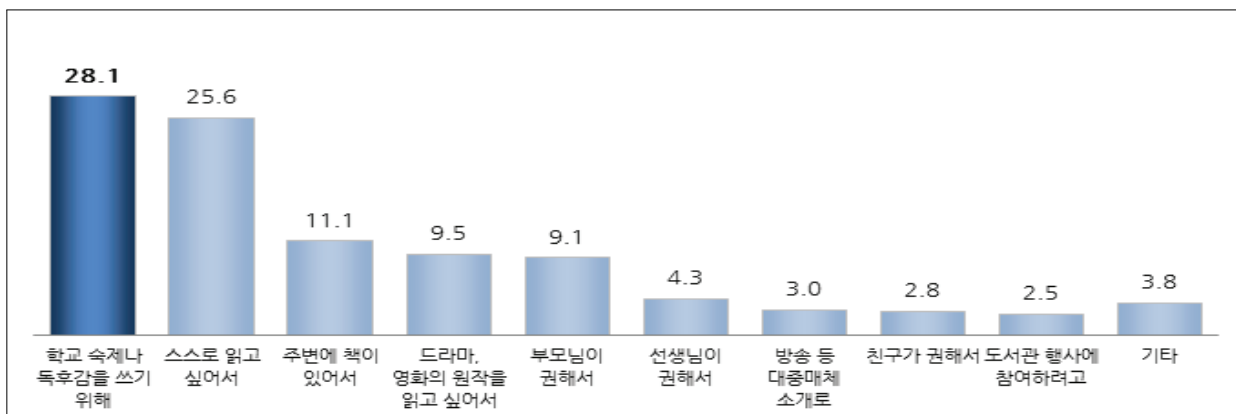
(단위 : %)



\* Base: 독서자 기준

【그림 2-26】 독서의 계기 (학생)

(단위 : %)



\* Base: 독서자 기준 \*\* 무응답 0.2%

【표 2-26】 독서의 계기 (성인)

(단위 : %)

		사례수 (명)	스스로 읽고 싶어서	자기 계발을 위해서	직장 업무에 필요 해서	취미 활동을 위해서	인터넷 이나 SNS를 보고	주변 사람이 권해서	신문, 방송 등을 보고 관심이 생겨서	종교 활동을 위해서	자녀의 독서에 도움을 주기 위해	드라마, 영화의 원작을 읽고 싶어서	책을 선물로 받아서	기타
<b>전체</b>		<b>3,739</b>	<b>36.7</b>	<b>18.7</b>	<b>7.3</b>	<b>7.0</b>	<b>6.5</b>	<b>6.5</b>	<b>5.7</b>	<b>4.3</b>	<b>3.1</b>	<b>2.5</b>	<b>1.8</b>	<b>0.1</b>
성별	남성	1,832	36.6	19.2	9.8	7.6	6.7	6.1	5.7	3.0	1.7	2.1	1.6	0.0
	여성	1,907	36.7	18.2	5.0	6.4	6.2	6.8	5.7	5.5	4.4	2.8	2.1	0.1
연령	19~29세	842	35.7	18.9	13.0	6.7	9.6	6.1	4.1	0.8	0.8	3.0	1.3	0.0
	30~39세	783	37.3	18.0	6.5	7.1	7.7	5.9	5.5	1.1	7.4	2.5	1.0	0.0
	40~49세	783	34.7	19.8	7.5	5.8	7.2	6.8	6.1	2.2	5.2	2.9	1.8	0.2
	50~59세	633	38.7	19.0	7.4	6.8	4.7	6.9	6.0	4.8	0.8	2.4	2.4	0.1
	60세 이상	698	37.5	17.7	1.1	8.8	2.0	6.8	7.0	14.2	0.5	1.4	3.0	0.0
학력	중졸 이하	445	36.7	16.8	1.8	7.7	2.0	6.6	7.3	17.4	0.4	1.1	2.2	0.0
	고졸/고퇴	1,075	38.9	17.4	4.8	7.0	5.4	7.2	5.9	4.6	3.1	2.8	2.8	0.1
	대재 이상	2,220	35.6	19.7	9.7	6.8	7.9	6.1	5.3	1.6	3.6	2.5	1.3	0.0
연간 독서량 (종이책)	없음(전자책 읽음)	147	36.6	12.9	7.1	6.9	19.8	4.3	3.5	2.1	0.7	6.1	0.0	0.0
	1~5권	1,433	34.7	17.8	7.6	6.6	6.9	7.5	6.1	4.4	3.2	2.7	2.5	0.0
	6~10권	883	37.8	18.6	7.4	7.2	5.6	6.8	5.4	4.8	3.0	1.7	1.6	0.1
	11~15권	239	39.5	20.6	4.2	8.1	6.4	5.0	5.4	4.5	4.2	1.3	0.8	0.0
	16~20권	365	36.7	17.6	8.3	7.6	4.6	6.2	7.1	5.3	2.8	2.0	1.7	0.1
	21권 이상	672	38.4	21.9	7.5	6.9	4.7	5.1	4.8	3.1	3.1	2.9	1.6	0.0

\* Base: 독서자 기준

【표 2-27】 독서의 계기 (학생)

(단위 : %)

		사례수 (명)	학교 숙제나 독후감 을 쓰기 위해	스스로 읽고 싶어서	주변에 책이 있어서	드라마, 영화의 원작을 읽고 싶어서	부모님이 권해서	선생님이 권해서	방송 등 대중매체 소개로	친구가 권해서	도서관 행사에 참여 하려고	기타	
<b>전체</b>		<b>3,110</b>	<b>28.1</b>	<b>25.6</b>	<b>11.1</b>	<b>9.5</b>	<b>9.1</b>	<b>4.3</b>	<b>3.0</b>	<b>2.8</b>	<b>2.5</b>	<b>3.8</b>	
학교급	초등학교	926	25.7	24.7	15.4	5.9	14.1	3.6	1.2	1.6	2.2	5.4	
	중학교	1,023	26.2	22.2	11.3	12.2	10.1	5.4	3.3	3.1	2.2	3.6	
	고등학교	1,160	31.6	29.3	7.5	10.1	4.1	3.8	4.3	3.6	3.0	2.6	
학교급 * 성별	초등학교	남	473	23.9	20.8	18.2	5.5	17.3	3.9	0.8	1.0	2.3	6.0
		여	453	27.5	28.8	12.4	6.4	10.8	3.3	1.7	2.1	2.1	4.7
	중학교	남	530	28.6	19.0	12.3	9.2	11.8	7.0	2.5	2.8	3.1	3.4
		여	493	23.7	25.7	10.3	15.3	8.3	3.7	4.2	3.5	1.3	3.8
	고등학교	남	603	29.6	29.1	9.1	7.9	6.8	4.0	2.8	4.2	3.7	2.8
		여	557	33.8	29.5	5.7	12.5	1.2	3.6	5.9	3.0	2.3	2.4
연간 독서량 (종이책)	없음(전자책 읽음)	51	31.0	18.5	5.4	11.3	6.8	11.1	4.2	1.9	5.0	5.0	
	1~5권	985	33.2	20.7	7.9	10.9	7.6	5.0	4.2	3.7	3.2	3.4	
	6~10권	570	32.5	26.1	7.9	9.5	6.8	4.5	4.2	2.9	2.2	3.4	
	11~15권	225	28.8	29.0	11.2	8.9	6.6	3.8	4.0	2.4	2.9	2.4	
	16~20권	233	22.5	28.9	13.1	11.1	10.6	3.5	1.4	3.0	1.3	4.6	
	21~99권	686	23.5	27.7	15.7	7.9	12.0	3.3	1.6	2.7	1.7	3.7	
	100권 이상	276	16.5	34.8	16.8	7.5	10.9	2.8	1.1	1.1	1.4	7.0	
	무응답	83	25.5	18.6	11.2	10.4	15.2	6.3	1.3	0.4	8.0	1.5	

\* Base: 독서자 기준 \*\* 무응답 0.2%



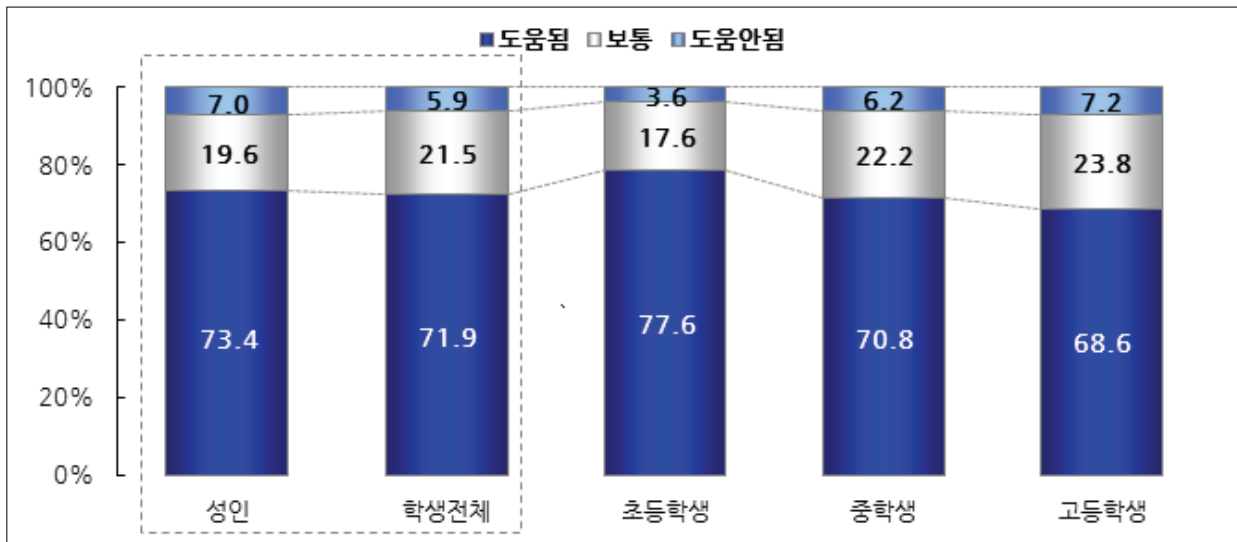
## 7. 독서의 유용성

성인·학생 10명 중 7명은 '책 읽기가 사회생활이나 학교생활에 도움이 된다' 고 인식

- 독서의 유용성에 대한 질문에 성인의 73.4%, 학생의 71.9%는 책 읽기가 사회생활이나 학교생활에 '도움이 된다'('매우 도움'+ '어느 정도 도움')고 응답함.
- 성인의 경우 연령이 적을수록, 학력과 소득이 높을수록, 비독서자 집단보다는 독서자 집단에서 독서의 유용성에 대한 긍정적 응답이 높게 나타남.
- 학생의 경우에는 독서율이 높고 독서량도 많은 초등학생들의 독서의 유용성에 대한 긍정적 응답이 높게 나타났으며, 연간 독서량이 많을수록 독서의 유용성에 대한 긍정적 응답 비율 역시 높게 나타나는 경향을 보임.

【그림 2-27】 독서의 유용성 (성인·학생)

(단위 : %)



\* Base: 독서자 기준 \*\* 학생 무응답 0.7%

【표 2-28】 독서의 유용성 (성인)

(단위 : %)

		사례수 (명)	매우 도움이 된다	어느 정도 도움이 된다	보통 이다	별로 도움이 되지 않는다	전혀 도움이 되지 않는다	종합		
								도움됨	보통	도움 안됨
<b>전체</b>		<b>6,000</b>	<b>22.2</b>	<b>51.2</b>	<b>19.6</b>	<b>5.4</b>	<b>1.6</b>	<b>73.4</b>	<b>19.6</b>	<b>7.0</b>
성별	남성	2,988	21.1	50.4	21.0	5.7	1.9	71.4	21.0	7.6
	여성	3,012	23.2	52.1	18.3	5.0	1.4	75.3	18.3	6.4
연령	19~29세	1,070	25.1	55.3	14.4	4.7	0.5	80.4	14.4	5.2
	30~39세	1,071	22.9	54.7	18.5	3.4	0.5	77.6	18.5	4.0
	40~49세	1,218	20.3	51.5	21.2	5.2	1.7	71.9	21.2	7.0
	50~59세	1,190	20.0	48.5	22.6	7.0	1.9	68.5	22.6	8.9
	60세 이상	1,451	22.7	47.7	20.7	6.0	3.0	70.4	20.7	9.0
학력	중졸 이하	1,002	23.4	47.4	18.6	6.4	4.1	70.8	18.6	10.6
	고졸/고퇴	2,120	18.1	50.3	23.3	6.6	1.6	68.4	23.3	8.3
	대재 이상	2,878	24.7	53.2	17.3	4.1	0.7	77.9	17.3	4.8
연간 독서량 (종이책)	없음	2,408	18.6	47.6	23.8	7.4	2.5	66.2	23.8	9.9
	1~5권	1,433	20.8	55.2	19.5	4.0	0.5	76.1	19.5	4.5
	6~10권	883	25.2	51.6	17.2	4.4	1.6	76.8	17.2	6.0
	11~15권	239	32.3	53.2	10.9	2.1	1.4	85.6	10.9	3.5
	16~20권	365	19.3	53.7	20.0	5.3	1.8	72.9	20.0	7.1
	21권 이상	672	31.5	53.2	11.1	3.3	0.9	84.7	11.1	4.2

【표 2-29】 독서의 유용성 (학생)

(단위 : %)

		사례수 (명)	매우 도움이 된다	어느 정도 도움이 된다	보통 이다	별로 도움이 되지 않는다	전혀 도움이 되지 않는다	종합			
								도움됨	보통	도움 안됨	
<b>전체</b>		<b>3,329</b>	<b>29.1</b>	<b>42.7</b>	<b>21.5</b>	<b>3.9</b>	<b>2.0</b>	<b>71.9</b>	<b>21.5</b>	<b>5.9</b>	
학교급	초등학교	945	36.7	40.9	17.6	2.7	0.9	77.6	17.6	3.6	
	중학교	1,085	27.4	43.4	22.2	4.8	1.4	70.8	22.2	6.2	
	고등학교	1,298	25.1	43.5	23.8	4.0	3.2	68.6	23.8	7.2	
학교급 * 학년	초등학교	4학년	307	46.7	37.3	14.0	0.5	1.0	84.0	14.0	1.5
		5학년	309	38.2	37.8	18.8	1.7	1.3	76.0	18.8	3.1
		6학년	329	26.0	47.1	19.9	5.7	0.4	73.1	19.9	6.1
	중학교	1학년	338	28.3	46.3	19.8	4.2	0.3	74.6	19.8	4.4
		2학년	350	27.5	39.8	24.2	6.5	1.6	67.2	24.2	8.1
		3학년	397	26.6	44.2	22.5	4.0	2.2	70.8	22.5	6.2
	고등학교	1학년	394	32.3	43.1	20.6	2.7	1.3	75.4	20.6	3.9
		2학년	450	24.5	46.2	21.3	3.2	4.8	70.7	21.3	8.0
		3학년	454	19.3	41.2	29.1	5.9	3.3	60.5	29.1	9.2
연간 독서량 (종이책)	없음	270	12.6	32.6	33.6	9.5	10.2	45.3	33.6	19.8	
	1~5권	985	20.4	41.3	29.5	5.5	2.5	61.8	29.5	8.0	
	6~10권	570	26.9	48.7	19.3	3.4	1.1	75.6	19.3	4.6	
	11~15권	225	38.7	43.9	15.5	1.5	0.0	82.6	15.5	1.5	
	16~20권	233	34.3	46.0	15.7	3.5	0.0	80.2	15.7	3.5	
	21~99권	686	37.0	46.6	14.0	1.6	0.2	83.6	14.0	1.8	
	100권 이상	276	52.7	34.9	10.0	1.8	0.0	87.7	10.0	1.8	
	무응답	83	18.0	32.8	35.7	3.8	6.5	50.8	35.7	10.3	

\* 무응답 0.7%

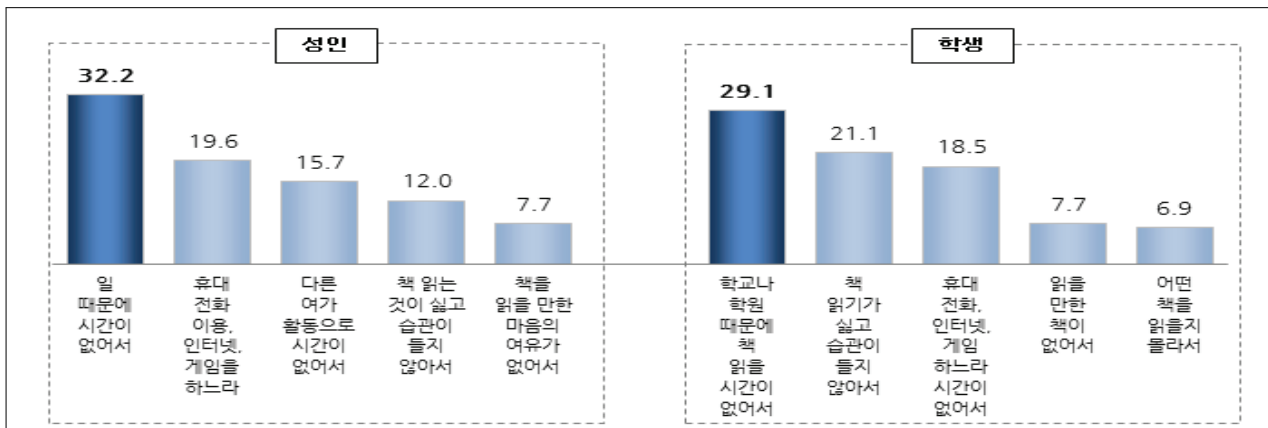
## 8. 독서 장애 요인

### 성인과 학생 모두 '시간 부족' 이 주된 독서 장애 요인

- 평소 책 읽기를 어렵게 하는 요인으로 성인은 '일 때문에 시간이 없어서'(32.2%)라는 응답이 가장 많았으며, 이어서 '휴대전화 이용, 인터넷 게임을 하느라'(19.6%), '다른 여가활동으로 시간이 없어서'(15.7%) 등의 순으로 나타남.
- 학생은 '학교나 학원 때문에 책 읽을 시간이 없어서'(29.1%)라는 응답이 가장 많았으며, 다음으로 '책 읽기가 싫고 습관이 들지 않아서'(21.1%), '휴대전화, 인터넷, 게임 하느라 시간이 없어서'(18.5%) 등의 순으로 나타남.
- 성인의 경우 '일 때문에 시간이 없어서'라는 응답은 성별로 남성, 학력별로 고학력일수록 높게 나타남. 학생의 경우 '학교나 학원 때문에 책 읽을 시간이 없어서'라는 응답은 학교급별로 고등학생층에서 상대적으로 높게 나타남.

【그림 2-28】 독서 장애 요인 (성인·학생)

(단위 : %)



\*상위 5개 항목만 제시

【표 2-30】 독서 장애 요인의 변화 추이 (성인·학생)

(단위 : %)

	성인							학생					
	일 때문에 시간이 없어서	휴대전화 이용, 인터넷, 게임을 하느라	다른 여가 활동으로 시간이 없어서	책 읽는 것이 싫고 습관이 들지 않아서	책을 읽을 만한 마음의 여유가 없어서	독서의 필요성을 느끼지 못해서	몸이 불편하여 책 읽기가 어려워서	학교나 학원 때문에 책 읽을 시간이 없어서	책 읽기가 싫고 습관이 들지 않아서	휴대전화, 인터넷, 게임 하느라 시간이 없어서	읽을 만한 책이 없어서	어떤 책을 읽을지 몰라서	텔레비전을 보느라 시간이 없어서
2013년	39.5	-	16.1	17.1	11.8	3.2	3.1	30.1	21.7	14.9	7.8	9.4	5.5
2015년	34.6	-	12.2	23.2	12.9	5.9	4.1	31.8	24.1	14.4	7.5	7.2	4.4
2017년	32.2	19.6	15.7	12.0	7.7	4.0	3.5	29.1	21.1	18.5	7.7	6.9	3.2

\*2017년 기준으로 3% 이하 생략

【표 2-31】 독서 장애 요인 (성인)

(단위 : %)

		사례수 (명)	일 때문에 시간이 없어서	휴대전화 이용, 인터넷, 게임을 하느라	다른 여가 활동으로 시간이 없어서	책 읽는 것이 싫고 습관이 들지 않아서	책을 읽을 만한 마음의 여유가 없어서	독서의 필요성을 느끼지 못해서	몸이 불편하여 책 읽기가 어려워서
<b>전체</b>		<b>6,000</b>	<b>32.2</b>	<b>19.6</b>	<b>15.7</b>	<b>12.0</b>	<b>7.7</b>	<b>4.0</b>	<b>3.5</b>
성별	남성	2,988	35.8	20.9	14.9	11.1	6.8	3.5	2.6
	여성	3,012	28.6	18.3	16.6	12.8	8.5	4.6	4.4
연령	19~29세	1,070	37.2	33.7	11.6	7.9	4.4	1.8	0.3
	30~39세	1,071	36.2	27.6	13.6	8.3	7.8	2.6	0.1
	40~49세	1,218	38.2	20.8	15.3	10.5	8.3	3.0	0.5
	50~59세	1,190	35.1	14.1	16.9	13.6	9.0	4.4	1.4
	60세 이상	1,451	18.1	6.9	19.8	17.8	8.3	7.4	12.6
학력	중졸 이하	1,002	16.5	5.0	18.1	19.9	8.3	8.7	14.1
	고졸/고퇴	2,120	32.5	16.8	16.9	13.2	8.8	4.6	2.2
	대재 이상	2,878	37.5	26.8	14.1	8.3	6.6	2.0	0.8
연간 독서량 (종이책)	없음	2,408	29.9	17.3	15.0	15.6	8.4	5.8	3.8
	1~5권	1,433	34.3	23.5	16.1	8.6	7.7	2.0	2.7
	6~10권	883	33.0	19.5	15.9	11.1	7.6	3.6	3.7
	11~15권	239	29.7	21.2	20.0	9.6	6.1	4.3	1.8
	16~20권	365	32.4	15.6	16.8	12.9	6.1	4.7	5.0
	21권 이상	672	35.8	21.2	15.4	8.0	6.3	1.9	3.8

\* 응답률 3% 이하 생략

【표 2-32】 독서 장애 요인 (학생)

(단위 : %)

		사례수 (명)	학교나 학원 때문 에 책 읽을 시간이 없어서	책 읽기가 싫고 습관이 들지 않아서	휴대전화, 인터넷, 게임하느라 시간이 없어서	읽을 만한 책이 없어서	어떤 책을 읽을지 몰라서	텔레비전을 보느라 시간이 없어서	독서가 필요하다고 생각하지 않아서	책을 읽고 이해하기가 어려워서	
<b>전체</b>		<b>3,329</b>	<b>29.1</b>	<b>21.1</b>	<b>18.5</b>	<b>7.7</b>	<b>6.9</b>	<b>3.2</b>	<b>2.5</b>	<b>2.1</b>	
학교급	초등학교	945	26.7	18.1	15.7	10.7	8.9	4.6	1.5	2.4	
	중학교	1,085	27.3	22.6	21.2	7.6	7.0	2.6	2.1	2.0	
	고등학교	1,298	32.4	22.0	18.4	5.7	5.3	2.8	3.4	1.9	
학교급 * 학년	초등학교	4학년	307	28.1	13.2	12.0	12.0	11.0	5.3	1.3	3.0
		5학년	309	28.1	19.8	13.9	9.3	10.0	3.9	1.1	2.7
		6학년	329	24.1	21.1	20.9	10.8	6.0	4.6	2.1	1.5
	중학교	1학년	338	26.9	22.1	20.1	7.8	7.4	3.0	3.0	2.3
		2학년	350	29.6	23.1	20.4	6.9	6.7	2.3	1.6	2.3
		3학년	397	25.8	22.7	22.8	7.9	6.9	2.5	1.9	1.3
	고등학교	1학년	394	38.1	18.8	22.0	4.8	3.5	2.7	1.6	1.8
		2학년	450	36.7	22.1	16.4	3.8	5.0	3.4	3.1	2.1
		3학년	454	23.1	24.6	17.1	8.5	7.3	2.2	5.3	1.7
연간 독서량 (종이책)	없음	270	16.0	33.3	20.9	4.4	5.5	3.7	5.3	3.9	
	1~5권	985	25.0	27.1	19.4	6.4	6.5	3.1	3.6	2.6	
	6~10권	570	35.6	19.3	18.6	7.2	5.8	3.0	1.9	1.3	
	11~15권	225	35.4	15.9	23.0	4.6	5.8	2.2	1.7	1.6	
	16~20권	233	32.7	18.1	19.5	7.4	6.3	4.4	1.5	1.4	
	21~99권	686	30.9	15.6	18.1	9.6	8.5	3.1	1.4	1.7	
	100권 이상	276	31.9	10.4	11.6	12.6	9.5	4.4	1.0	1.8	
	무응답	83	26.0	23.9	11.2	17.0	6.0	1.1	2.5	2.2	

\* 응답률 3% 이하 생략

### Ⅲ. 책의 선택

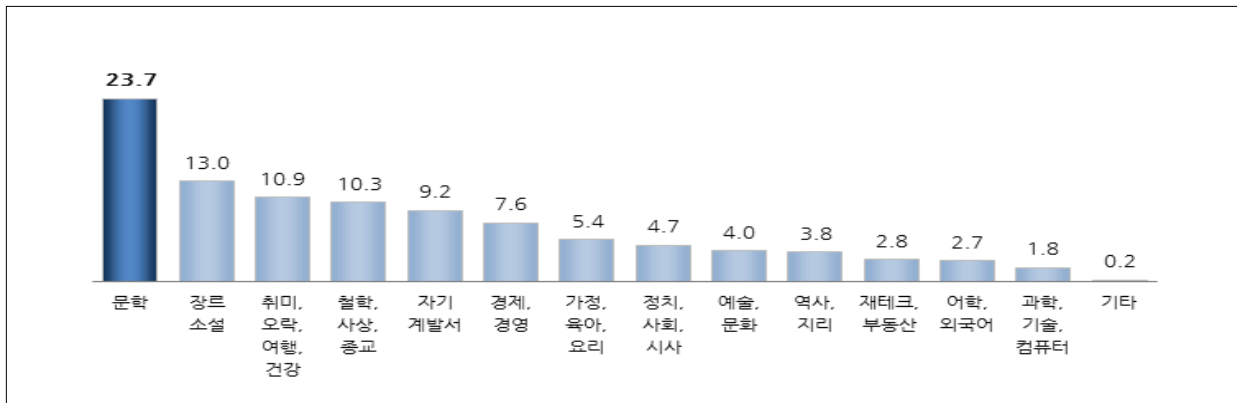
#### 1. 도서 선호 분야

성인은 '문학' 및 '장르소설', 중고등학생은 '장르소설', 초등학생은 '소설' 을 선호함

- 성인의 종이책 선호 분야는 '문학'(23.7%), '장르소설'(13.0%), '취미, 오락, 여행, 건강'(10.9%), '철학, 사상, 종교'(10.3%) 순으로 나타난 반면, 전자책 선호 분야는 '장르소설'(34.6%)과 '문학'(16.4%)이 가장 많아 종이책에 비해 '장르소설' 선호도가 높은 것으로 나타남.
- 종이책의 경우 '문학'의 선호도는 여성, '경제, 경영'은 남성이 높음. 전자책은 연령별로 저연령일 수록, 학력별로 고학력일수록 '장르소설' 선호도가 높게 나타남.

【그림 2-29】 도서 선호 분야 : 종이책 (성인)

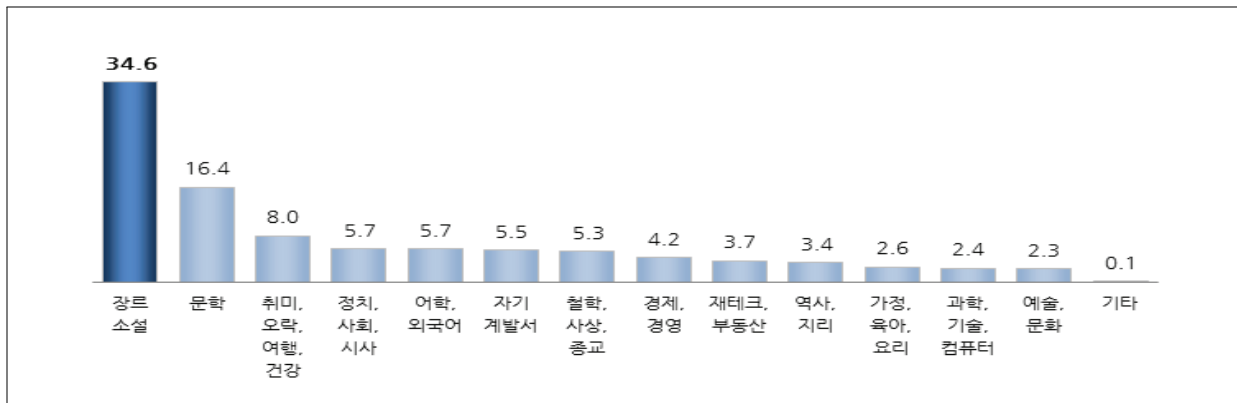
(단위 : %)



\* Base: 종이책 독서자 기준

【그림 2-30】 도서 선호 분야 : 전자책 (성인)

(단위 : %)



\* Base: 전자책 독서자 기준

【표 2-33】 도서 선호 분야 : 종이책 (성인)

(단위 : %)

		사례수 (명)	문학	장르 소설	취미, 오락, 여행, 건강	철학, 사상, 종교	자기 계발서	경제, 경영	가정, 육아, 요리	정치, 사회, 시사	예술, 문화	역사, 지리	재테크, 부동산	어학, 외국어
<b>전체</b>		<b>3,592</b>	<b>23.7</b>	<b>13.0</b>	<b>10.9</b>	<b>10.3</b>	<b>9.2</b>	<b>7.6</b>	<b>5.4</b>	<b>4.7</b>	<b>4.0</b>	<b>3.8</b>	<b>2.8</b>	<b>2.7</b>
성별	남성	1,740	21.2	13.2	9.8	10.1	9.2	10.9	2.4	6.6	3.4	4.6	3.0	2.6
	여성	1,852	26.0	12.8	11.9	10.5	9.1	4.5	8.1	2.9	4.6	3.0	2.5	2.7
연령	19~29세	787	24.2	17.7	8.0	5.4	11.7	8.4	1.8	4.0	5.6	2.8	1.3	5.9
	30~39세	737	23.6	14.9	11.6	6.5	7.7	6.3	11.3	3.1	3.5	3.1	3.5	2.7
	40~49세	754	23.2	11.7	10.9	8.4	10.0	9.1	6.4	4.8	3.3	3.9	4.4	2.4
	50~59세	621	24.6	10.8	11.8	11.7	8.2	8.2	4.0	6.2	4.2	5.1	2.5	1.2
	60세 이상	693	22.8	8.8	12.8	21.4	7.9	5.9	3.1	5.9	3.3	4.6	2.0	0.3
학력	중졸 이하	443	22.7	8.7	12.1	22.6	7.8	5.1	3.8	5.7	3.3	4.7	2.2	0.3
	고졸/고퇴	1,045	24.9	13.2	12.2	10.6	8.1	7.3	5.7	4.2	4.2	3.6	3.0	1.6
	대재 이상	2,104	23.3	13.8	10.0	7.7	10.0	8.3	5.5	4.8	4.1	3.8	2.8	3.7
연간 독서량 (종이책)	1~5권	1,433	22.6	12.1	12.7	9.8	9.8	7.9	5.8	4.8	4.5	3.0	3.2	2.1
	6~10권	883	22.8	15.0	9.7	10.5	9.7	7.3	5.0	4.9	3.5	4.3	2.5	2.6
	11~15권	239	26.4	13.5	7.7	10.2	8.6	7.1	2.9	6.0	5.2	4.0	1.8	4.7
	16~20권	365	24.7	11.1	12.2	12.1	7.1	7.5	5.9	4.0	3.2	3.9	3.6	2.4
	21권 이상	672	25.6	13.2	9.1	10.1	8.6	7.7	5.4	4.2	3.7	4.9	2.0	3.4

\* Base: 종이책 독서자 기준 \*\*응답률 2% 이하 생략

【표 2-34】 도서 선호 분야 : 전자책 (성인)

(단위 : %)

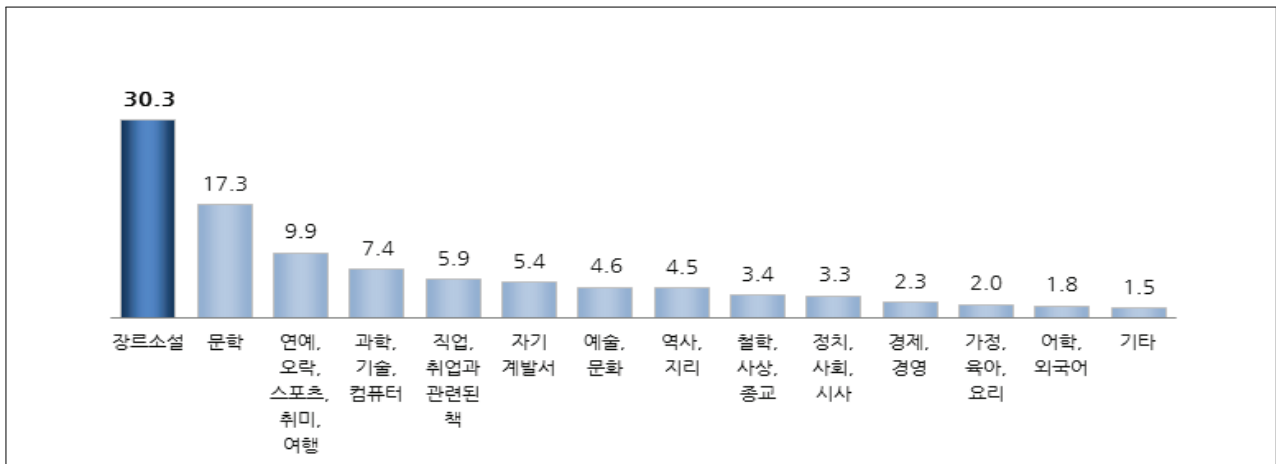
		사례수 (명)	장르 소설	문학	취미, 오락, 여행, 건강	정치, 사회, 시사	어학, 외국어	자기 계발서	철학, 사상, 종교	경제, 경영	재테크, 부 동산	역사, 지리	가정, 육아, 요리	과학, 기술, 컴퓨터	예술, 문화
<b>전체</b>		<b>843</b>	<b>34.6</b>	<b>16.4</b>	<b>8.0</b>	<b>5.7</b>	<b>5.7</b>	<b>5.5</b>	<b>5.3</b>	<b>4.2</b>	<b>3.7</b>	<b>3.4</b>	<b>2.6</b>	<b>2.4</b>	<b>2.3</b>
성별	남성	473	33.7	15.1	7.4	7.0	6.9	5.7	5.4	5.1	4.1	3.5	1.2	3.4	1.5
	여성	370	35.8	18.2	8.7	4.0	4.1	5.2	5.3	3.0	3.1	3.4	4.5	1.2	3.4
연령	19~29세	371	39.1	18.7	6.1	5.0	8.0	5.2	3.1	4.2	1.7	2.8	1.2	2.1	2.6
	30~39세	244	36.8	15.2	8.6	4.6	5.0	4.8	4.7	3.4	6.7	3.5	4.1	1.8	0.6
	40~49세	168	26.5	13.1	11.3	7.8	2.8	7.1	8.2	5.8	3.2	4.0	3.5	2.3	4.3
	50~59세	42	20.1	17.0	7.0	12.7	1.8	7.4	8.3	2.2	4.3	6.9	3.4	6.7	2.1
	60세 이상	19	14.2	16.2	8.3	0.0	0.8	0.0	32.6	5.3	6.3	2.7	0.0	11.9	1.7
학력	중졸 이하	14	11.9	7.7	6.8	2.8	1.5	0.0	52.2	7.5	4.4	5.2	0.0	0.0	0.0
	고졸/고퇴	106	33.3	14.1	11.2	5.6	3.1	4.9	7.3	2.2	4.0	3.8	5.0	3.5	1.6
	대재 이상	724	35.1	16.9	7.5	5.8	6.1	5.7	4.4	4.5	3.6	3.4	2.3	2.3	2.4
연간 독서량 (종이책)	없음(전자책 읽음)	147	37.3	16.4	8.9	6.9	4.3	5.1	6.5	2.7	3.9	4.5	1.0	0.9	1.3
	1~5권	304	32.3	16.8	8.8	4.2	5.5	6.0	5.5	5.6	4.0	2.5	3.4	3.1	2.1
	6~10권	147	36.6	15.1	6.8	5.4	7.6	6.4	3.3	3.3	3.1	4.3	2.6	3.3	2.2
	11~15권	56	24.1	18.8	4.1	12.6	7.8	6.9	8.2	2.2	0.7	7.3	1.8	1.7	3.7
	16~20권	52	32.0	11.5	9.8	6.1	4.2	4.9	11.7	5.5	5.6	2.2	1.7	0.6	4.2
	21권 이상	137	39.8	18.0	7.4	5.2	5.1	3.5	2.3	4.2	3.6	2.3	3.2	2.8	2.6

\* Base: 전자책 독서자 기준 \*\*응답률 2% 이하 생략

- 중·고등학생이 선호하는 분야는 ‘장르소설’(30.3%), ‘문학’(17.3%), ‘연예, 오락, 스포츠, 취미, 여행’ (9.9%) 등의 순으로 높게 나타남. ‘장르소설’과 ‘연예, 오락, 스포츠, 취미, 여행’ 분야는 고등학생보다는 중학생의 선호도가 상대적으로 높게 나타남.
- 초등학생이 선호하는 분야는 ‘소설’(19.7%), ‘위인전, 인물 이야기’(12.2%), ‘취미’(10.6%), 역사(10.4%) 등의 순임. ‘소설’과 ‘동화’ 분야는 여학생, ‘역사’, ‘연예, 오락, 스포츠’, ‘과학’ 분야는 남학생의 선호도가 높게 나타남.

【그림 2-31】 도서 선호 분야 (중·고등학생)

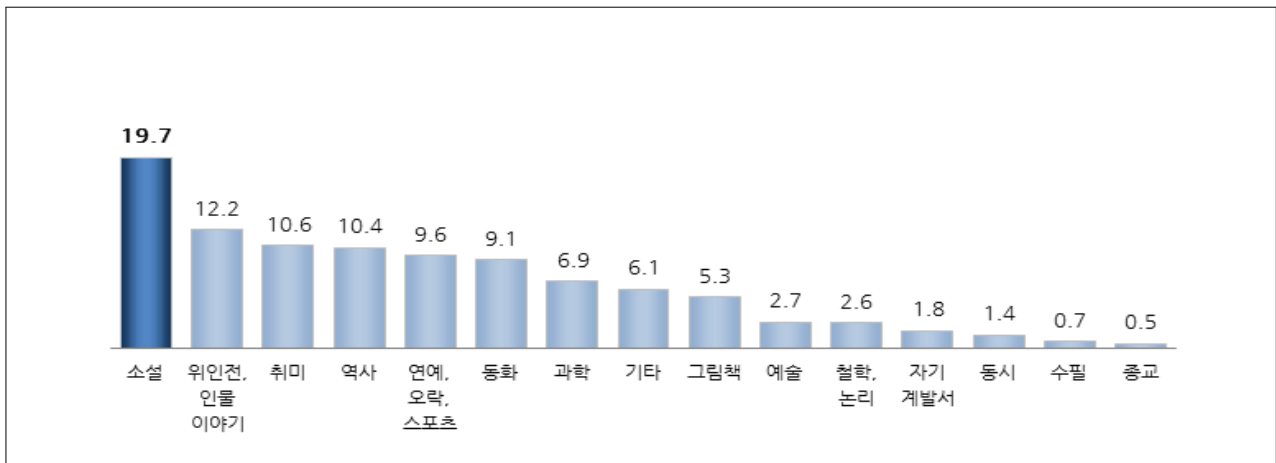
(단위 : %)



\* Base: 독서자 기준(중고등학생), 종이책·전자책 구분 없음 \*\* 무응답 0.4%

【그림 2-32】 도서 선호 분야 (초등학생)

(단위 : %)



\* Base: 독서자 기준 (초등학생), 종이책·전자책 구분 없음 \*\* 무응답 0.1%

【표 2-35】 도서 선호 분야 (중·고등학생)

(단위 : %)

		사례수 (명)	장르 소설	문학	연예, 오락, 스포츠, 취미, 여행	과학, 기술, 컴퓨터	직업, 취업과 관련된 책	자기 계발서	예술, 문화	역사, 지리	철학, 사상, 종교	정치, 사회, 시사	경제, 경영	
<b>전체</b>		<b>2,183</b>	<b>30.3</b>	<b>17.3</b>	<b>9.9</b>	<b>7.4</b>	<b>5.9</b>	<b>5.4</b>	<b>4.6</b>	<b>4.5</b>	<b>3.4</b>	<b>3.3</b>	<b>2.3</b>	
학교급	중학교	1,023	31.9	16.3	12.2	6.8	4.8	4.0	5.6	5.8	2.5	2.0	1.7	
	고등학교	1,160	28.9	18.2	7.9	7.9	6.9	6.6	3.7	3.5	4.2	4.3	2.8	
학교급 * 학년	중학교	1학년	324	31.6	15.6	12.4	6.6	4.3	3.2	5.8	8.3	2.1	2.3	1.5
		2학년	327	31.3	15.9	13.9	7.6	4.6	4.7	5.7	5.1	3.1	1.9	1.2
		3학년	373	32.7	17.2	10.5	6.2	5.4	4.1	5.3	4.1	2.3	1.9	2.4
	고등학교	1학년	375	29.1	18.1	8.5	7.8	6.4	7.0	3.7	4.3	3.0	4.1	2.6
		2학년	417	28.4	18.7	7.6	8.3	7.5	5.9	3.8	3.3	5.0	4.1	3.1
		3학년	368	29.3	17.8	7.7	7.6	6.6	7.1	3.7	2.8	4.5	4.8	2.7
연간 독서량 (종이책)	없음(전자책 읽음)	41	32.6	18.3	12.0	2.8	9.0	2.5	4.9	3.6	2.8	4.6	3.6	
	1~5권	896	30.6	14.4	12.4	6.6	6.8	5.5	5.3	3.9	3.3	3.0	2.4	
	6~10권	508	28.8	20.6	8.1	9.4	6.3	5.7	5.2	3.9	2.9	2.7	2.3	
	11~15권	196	30.3	19.2	5.5	8.6	4.7	6.1	3.5	7.3	3.9	3.8	2.0	
	16~20권	171	28.5	17.4	10.5	8.0	5.8	4.5	3.4	4.5	4.0	4.3	2.8	
	21~99권	258	32.3	20.0	8.3	6.8	3.8	5.5	3.0	6.1	2.8	3.0	1.4	
	100권 이상	45	36.9	19.4	5.9	5.3	0.3	3.8	2.9	7.3	5.8	1.6	1.3	
	무응답	69	29.0	13.1	9.8	3.5	4.2	4.6	4.8	2.7	6.9	7.9	3.9	

\* Base: 독서자 기준(중고등학생) \*\*응답률 2% 이하 생략

【표 2-36】 도서 선호 분야 (초등학생)

(단위 : %)

		사례수 (명)	소설	위인전, 인물 이야기	취미	역사	연예, 오락, 스포츠	동화	과학	그림책	예술	철학, 논리	
<b>전체</b>		<b>926</b>	<b>19.7</b>	<b>12.2</b>	<b>10.6</b>	<b>10.4</b>	<b>9.6</b>	<b>9.1</b>	<b>6.9</b>	<b>5.3</b>	<b>2.7</b>	<b>2.6</b>	
성별	남	473	16.3	12.9	10.2	13.0	12.5	6.7	10.1	5.3	1.3	3.2	
	여	453	23.3	11.4	11.1	7.7	6.6	11.7	3.6	5.3	4.2	2.0	
학교급 * 학년	초등학교	4학년	305	13.2	12.9	11.8	8.6	9.2	12.0	9.3	6.7	2.4	2.1
		5학년	302	20.6	12.4	9.8	12.7	9.0	8.0	6.6	4.8	3.1	2.8
		6학년	319	25.1	11.3	10.3	10.0	10.6	7.4	5.0	4.5	2.7	3.1
연간 독서량 (종이책)	없음(전자책 읽음)	10	10.5	13.1	15.6	14.0	10.7	2.8	5.6	16.6	5.2	0.0	
	1~5권	89	14.0	10.6	13.2	6.9	12.0	9.4	6.5	8.7	2.9	1.5	
	6~10권	62	20.7	10.4	7.6	10.7	13.7	11.1	4.7	6.8	2.1	0.4	
	11~15권	29	24.3	10.1	10.2	4.6	10.5	12.6	6.4	6.3	4.3	1.1	
	16~20권	62	16.4	12.9	9.7	9.4	10.5	12.6	6.5	5.8	3.6	2.2	
	21~99권	428	19.8	13.0	11.7	11.0	9.7	8.4	7.2	4.5	2.7	2.7	
	100권 이상	231	22.6	11.6	9.0	11.3	7.1	8.4	7.7	4.1	2.5	4.2	
	무응답	14	14.2	16.0	5.7	10.7	11.2	16.3	2.1	10.4	2.0	0.5	

\* Base: 독서자 기준(초등학생) \*\*응답률 2% 이하 생략



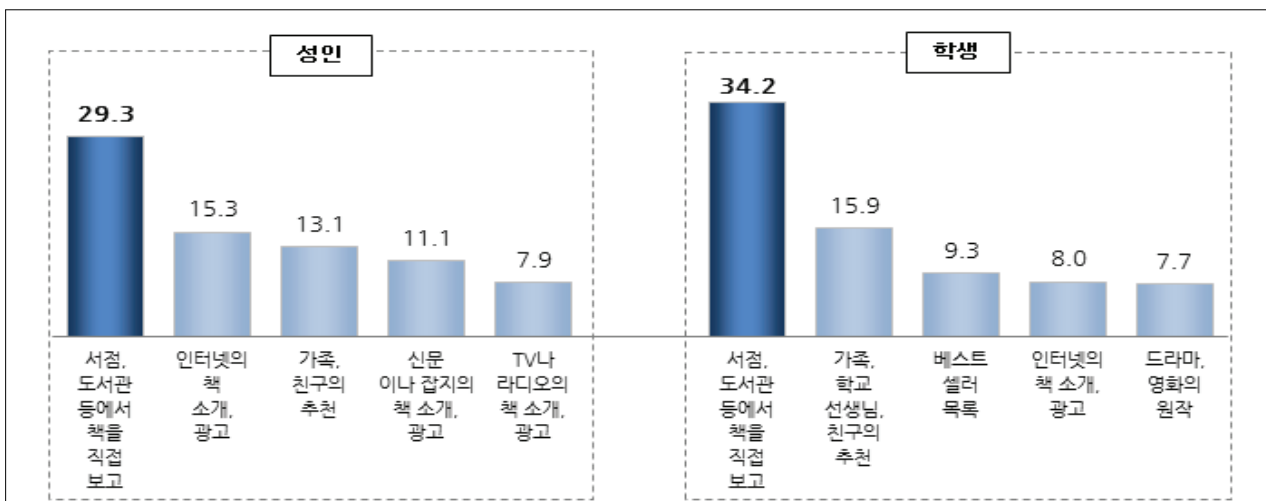
## 2. 책을 선택할 때 주로 이용하는 정보

성인·학생 독서자 10명 중 3명은 '서점·도서관에서 책을 직접 살펴보고' 선택

- 책을 선택할 때 주로 이용하는 정보(2순위까지 복수응답)는 성인의 경우 '서점·도서관 등에서 책을 직접 보고'(29.3%) 선택한다는 응답이 가장 많으며, '인터넷의 책 소개, 광고'(15.3%), '가족, 친구의 추천'(13.1%), '신문이나 잡지의 책 소개, 광고'(11.1%), 'TV나 라디오의 책 소개·광고'(7.9%) 순으로 나타남.
- 학생의 경우 성인과 마찬가지로 '서점·도서관에서 책을 직접 보고'(34.2%) 선택한다는 응답이 가장 많고, 이어서 '가족, 선생님, 친구의 추천'(15.9%), '베스트셀러 목록'(9.3%), '인터넷의 책 소개, 광고'(8.0%), '드라마, 영화의 원작'(7.7%) 순임.
- 성인의 경우 '인터넷의 책 소개, 광고'를 통해 책을 선택한다는 비율은 연령이 낮을수록 높게 나타났으며, 학력이 높을수록 높게 나타남. 반면 '가족, 친구의 추천', '신문이나 잡지의 책 소개 광고'는 연령이 높을수록, 학력이 낮을수록 높게 나타남. 학생의 경우 '서점, 도서관 등에서 책을 직접 보고' 및 '가족, 학교 선생님, 친구의 추천' 비율은 초등학교에서 높게 나타난 반면, '베스트셀러 목록', '인터넷의 책 소개, 광고'의 경우 학교급이 높을수록 비율이 높게 나타남.
- 책을 선택할 때 새로운 정보 소통 수단인 'SNS(소셜 네트워크 서비스)'를 주로 이용한다는 비율은 성인 3.0%, 학생 5.8%로 나타남.

【그림 2-33】 책을 선택할 때 주로 이용하는 정보 (성인·학생)

(단위 : %)



\* Base: 독서자 기준 \*\* 상위 5개 항목만 제시

【표 2-37】 책을 선택할 때 이용하는 정보 (성인)

(단위 : %)

		사례수 (명)	서점 도서관 등에서 책을 직접 보고	인터넷의 책 소개, 광고	가족, 친구의 추천	신문이나 잡지의 책 소개, 광고	TV나 라디오의 책 소개, 광고	베스트 셀러 목록	각종 기관의 추천 도 서, 선정 도서	유명인, 전문가의 추천	SNS
<b>전체</b>		<b>3,739</b>	<b>29.3</b>	<b>15.3</b>	<b>13.1</b>	<b>11.1</b>	<b>7.9</b>	<b>7.7</b>	<b>5.4</b>	<b>4.9</b>	<b>3.0</b>
성별	남성	1,832	29.6	16.5	11.3	12.7	7.6	7.6	5.0	4.2	3.5
	여성	1,907	29.0	14.1	14.9	9.6	8.2	7.8	5.8	5.6	2.5
연령	19~29세	842	31.5	22.8	9.9	5.3	5.3	8.8	4.2	3.5	6.1
	30~39세	783	30.5	18.6	8.8	8.5	8.4	9.3	5.3	4.7	4.2
	40~49세	783	30.9	18.1	9.9	11.2	8.0	7.6	5.2	5.1	2.3
	50~59세	633	26.2	10.1	15.1	15.2	9.0	8.0	7.1	5.8	0.9
	60세 이상	698	26.0	3.5	24.4	17.6	9.6	4.3	5.4	5.9	0.3
학력	중졸 이하	445	28.0	2.9	26.6	17.1	7.9	3.5	4.2	6.1	0.3
	고졸/고퇴	1,075	26.0	10.3	16.1	12.9	10.2	7.5	7.4	4.9	1.6
	대재 이상	2,220	31.0	20.0	9.2	9.1	6.9	8.6	4.7	4.7	4.2
연간 독서량 (종이책)	없음(전자책 읽음)	147	5.8	36.5	6.6	8.7	6.8	12.3	2.5	2.1	13.2
	1~5권	1,433	27.8	15.1	15.1	11.8	8.6	7.4	5.2	4.3	2.4
	6~10권	883	30.7	15.1	11.7	11.3	8.5	7.3	5.1	5.4	2.8
	11~15권	239	35.6	14.4	11.5	10.2	5.7	6.5	5.8	4.9	3.1
	16~20권	365	28.1	12.2	15.5	12.8	6.8	7.4	6.8	6.3	1.9
	21권 이상	672	34.0	13.4	11.7	9.2	7.3	8.5	5.7	5.6	2.8

\* Base: 독서자 기준 \*\* 응답률 2% 이하 생략

【표 2-38】 책을 선택할 때 이용하는 정보 (학생)

(단위 : %)

		사례수 (명)	서점 도서관 등에서 책을 직접 보고	가족, 학교 선생님, 친구의 추천	베스트 셀러 목록	인터넷 의 책 소개, 광 고	드라마, 영화의 원작	SNS	각종 기관의 추천도 서, 선정 도서	TV나 라디오 의 책 소개, 광 고	신문이 나 잡지 의 책 소개, 광 고	유명인, 전문가 의 추천	
<b>전체</b>		<b>3,110</b>	<b>34.2</b>	<b>15.9</b>	<b>9.3</b>	<b>8.0</b>	<b>7.7</b>	<b>5.8</b>	<b>5.1</b>	<b>3.4</b>	<b>3.2</b>	<b>3.0</b>	
학교급	초등학교	926	41.1	19.6	5.9	4.7	5.0	3.7	4.9	2.9	2.6	2.0	
	중학교	1,023	30.7	16.3	9.9	7.2	9.7	7.8	5.0	3.5	3.0	3.5	
	고등학교	1,160	31.9	12.7	11.6	11.3	8.0	5.8	5.5	3.6	3.9	3.4	
학교급 * 학년	초등학교	4학년	305	43.9	19.3	5.7	5.7	2.8	1.1	4.4	3.0	2.8	1.8
		5학년	302	42.6	19.1	5.4	4.2	6.0	2.7	3.8	2.3	2.7	1.8
		6학년	319	37.2	20.4	6.7	4.1	6.0	7.1	6.3	3.3	2.4	2.3
	중학교	1학년	324	30.1	19.2	7.0	7.0	11.8	6.6	4.0	2.9	2.3	3.6
		2학년	327	29.6	16.1	11.0	6.0	8.6	8.7	5.3	4.3	2.9	4.3
		3학년	373	32.1	14.0	11.4	8.4	8.8	8.0	5.5	3.4	3.7	2.6
	고등학교	1학년	375	35.4	12.5	11.4	9.8	8.8	7.1	5.7	2.7	2.0	2.7
		2학년	417	27.4	14.0	12.6	12.1	8.9	6.0	4.9	3.5	3.5	4.0
		3학년	368	33.3	11.3	10.7	12.0	6.2	4.1	5.8	4.6	6.4	3.5
연간 독서량 (종이책)	없음(전자책 읽음)	51	15.5	16.8	4.8	17.4	9.3	18.1	3.3	6.7	4.0	2.1	
	1~5권	985	29.7	14.2	9.8	9.5	10.1	7.8	4.1	4.1	3.5	3.9	
	6~10권	570	34.0	15.7	11.5	9.7	5.9	6.2	6.2	3.0	2.9	2.6	
	11~15권	225	33.9	14.4	12.1	7.8	5.1	7.0	6.5	2.8	1.9	3.2	
	16~20권	233	36.7	16.2	7.9	6.8	9.6	5.4	5.5	2.7	2.1	3.0	
	21~99권	686	39.8	17.3	7.8	6.1	7.0	3.2	4.9	2.9	2.2	2.6	
	100권 이상	276	42.2	20.3	8.3	2.9	4.6	2.4	6.0	1.8	3.2	1.9	
무응답	83	22.5	14.4	3.8	9.7	8.3	3.8	5.2	7.1	17.1	2.0		

\* Base: 독서자 기준 \*\* 응답률 2% 이하 생략

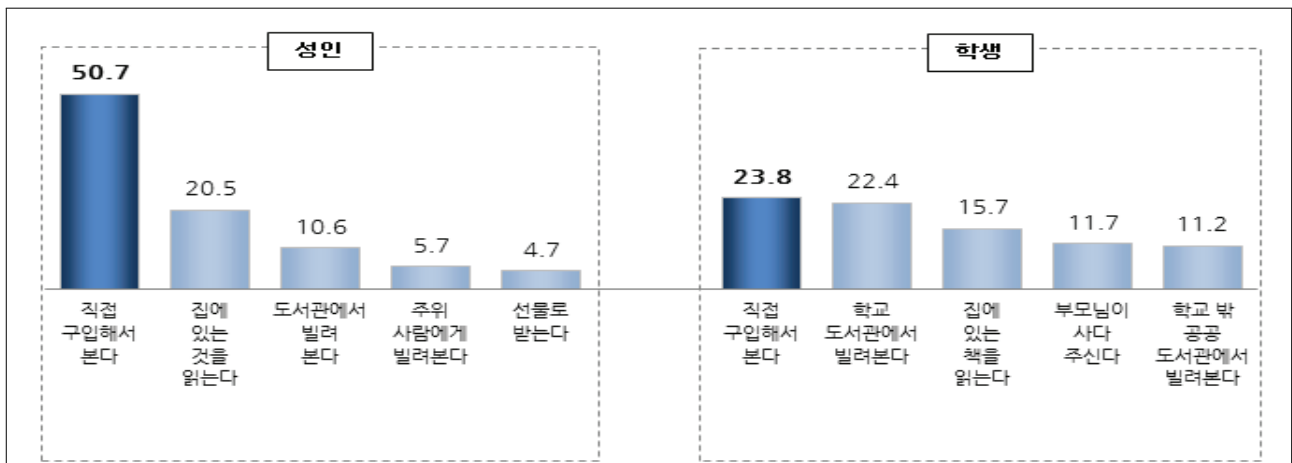
### 3. 도서 입수 경로

성인 독서자는 주로 책을 '직접 구입' 해서 보며, 학생은 '직접 구입' 과 '학교·도서관에서 빌려봄' 이 많음

- 성인 독서자의 절반 이상은 '직접 구입해서'(50.7%) 책을 보며, 이어서 '집에 있는 것을 읽는다'(20.5%), '도서관에서 빌려본다'(10.6%) 등으로 나타남.
- 학생의 경우 '직접 구입해서'(23.8%) 책을 보는 비율은 성인보다 낮으며, '학교 도서관에서 빌려본다'가 22.4%로 상대적으로 높게 나타남.
- 학생에 비해 구매력이 있는 성인의 경우 책을 '직접 구입해서' 책을 보는 응답자가 다수임. 한편, 고연령, 저학력일수록 '집에 있는 것을 읽는다'는 비율이 높으며, 저연령, 고학력일수록 '도서관에서 빌려본다'는 비율이 높게 나타남.
- 학생의 경우 '직접 구입해서 본다'는 응답은 학교급이 높을수록 증가하는 반면, '집에 있는 책을 읽는다', '부모님이 사다 주신다'는 응답은 학교급이 낮을수록 높게 나타남.

【그림 2-34】 도서 입수 경로 (성인·학생)

(단위 : %)



\* Base: 독서자 기준 \*\*상위 5개 항목만 제시함

【표 2-39】 도서 입수 경로 (성인)

(단위 : %)

		사례수 (명)	직접 구입해서 본다	집에 있는 것을 읽는다	도서관에서 빌려본다	주위 사람에게 빌려본다	선물로 받는다	은행 관공서 카페 등 공공 장소에 비치된 것을 본다	직장 (학교)에 비 치되어 있는 것을 본다	기타
<b>전체</b>		<b>3,739</b>	<b>50.7</b>	<b>20.5</b>	<b>10.6</b>	<b>5.7</b>	<b>4.7</b>	<b>3.6</b>	<b>3.4</b>	<b>0.6</b>
성별	남성	1,832	51.6	20.7	10.0	5.4	4.0	3.3	4.5	0.4
	여성	1,907	49.9	20.3	11.2	6.1	5.3	3.9	2.4	0.9
연령	19~29세	842	56.3	11.0	15.9	5.1	2.9	3.0	5.1	0.6
	30~39세	783	55.7	18.5	11.0	5.3	2.9	3.4	2.9	0.3
	40~49세	783	52.4	18.4	12.0	5.1	3.8	4.2	3.7	0.6
	50~59세	633	48.5	24.8	7.4	5.8	5.3	3.6	3.6	0.9
	60세 이상	698	38.2	33.2	5.0	7.8	9.4	3.8	1.5	1.0
학력	중졸 이하	445	35.5	36.9	2.9	7.6	10.4	4.2	0.8	1.6
	고졸/고퇴	1,075	48.2	25.1	7.0	5.8	5.6	4.4	3.2	0.7
	대재 이상	2,220	54.9	15.2	13.8	5.4	3.1	3.1	4.1	0.5
연간 독서량 (종이책)	없음(전자책 읽음)	147	65.8	12.2	1.7	2.4	4.5	7.0	3.1	3.2
	1~5권	1,433	49.1	21.3	8.8	6.2	5.6	4.5	4.0	0.4
	6~10권	883	52.1	21.4	10.0	5.4	4.8	2.4	3.1	0.9
	11~15권	239	53.6	20.5	14.2	5.8	2.2	2.1	1.1	0.4
	16~20권	365	47.4	23.1	9.3	6.3	5.6	4.8	3.3	0.3
	21권 이상	672	50.3	18.0	16.3	5.5	3.1	2.6	3.7	0.6

\* Base: 독서자 기준

【표 2-40】 도서 입수 경로 (학생)

(단위 : %)

		사례수 (명)	직접 구입해서 본다	학교 도서관에서 빌려본다	집에 있는 책을 읽는다	부모님이 사다 주신다	학교 밖 공공 도서관에서 빌려본다	주위 사람에게 빌려본다	도서 대여점에 서 빌려본 다	구입하지 않고 서점에 가서 본다	기타	
<b>전체</b>		<b>3,110</b>	<b>23.8</b>	<b>22.4</b>	<b>15.7</b>	<b>11.7</b>	<b>11.2</b>	<b>6.6</b>	<b>2.9</b>	<b>2.6</b>	<b>1.8</b>	
학교급	초등학교	926	15.4	22.4	24.2	14.8	9.8	4.3	2.6	3.0	2.3	
	중학교	1,023	23.7	21.4	16.1	11.2	12.5	7.0	3.0	1.9	2.0	
	고등학교	1,160	30.6	23.2	8.5	9.7	11.3	8.2	3.0	2.8	1.2	
학교급 * 학년	초등	4학년	305	15.6	22.3	22.7	15.3	9.5	5.2	2.5	3.6	3.0
		5학년	302	14.0	23.8	25.3	14.0	11.3	3.5	2.9	2.1	1.8
		6학년	319	16.6	21.0	24.6	15.0	8.8	4.3	2.6	3.3	2.2
	중등	1학년	324	20.2	16.5	22.2	13.6	12.5	5.0	3.4	2.5	2.8
		2학년	327	23.6	23.4	16.1	10.5	12.0	6.9	3.2	1.4	1.5
		3학년	373	26.9	24.0	10.6	9.9	12.8	8.7	2.6	1.9	1.8
	고등	1학년	375	29.1	29.8	9.3	7.9	10.6	7.5	2.5	1.7	1.0
		2학년	417	29.8	23.3	9.3	12.1	10.0	7.9	2.0	2.5	2.3
		3학년	368	33.3	15.9	6.7	9.0	13.5	9.5	4.8	4.5	0.2
연간 독서량 (종이책)	없음(전자책 읽음)	51	13.3	22.3	15.6	16.3	6.1	18.4	2.1	0.0	5.8	
	1~5권	985	24.1	22.8	13.6	11.0	9.8	9.0	3.6	3.1	1.3	
	6~10권	570	29.2	25.1	11.6	9.1	11.2	5.8	1.7	2.9	2.2	
	11~15권	225	29.9	22.6	12.8	10.3	12.6	5.3	4.0	1.8	0.7	
	16~20권	233	25.8	23.4	15.2	11.9	8.8	5.7	3.8	1.5	3.6	
	21~99권	686	19.4	20.5	21.5	12.1	14.0	5.0	2.6	2.3	1.8	
	100권 이상	276	19.2	20.5	20.2	16.6	12.2	3.7	2.5	2.1	2.0	
	무응답	83	19.1	16.4	13.2	20.9	7.1	8.9	2.1	5.2	0.0	

\* Base: 독서자 기준 \*\* 무응답 1.2%

## 4. 도서 구입처

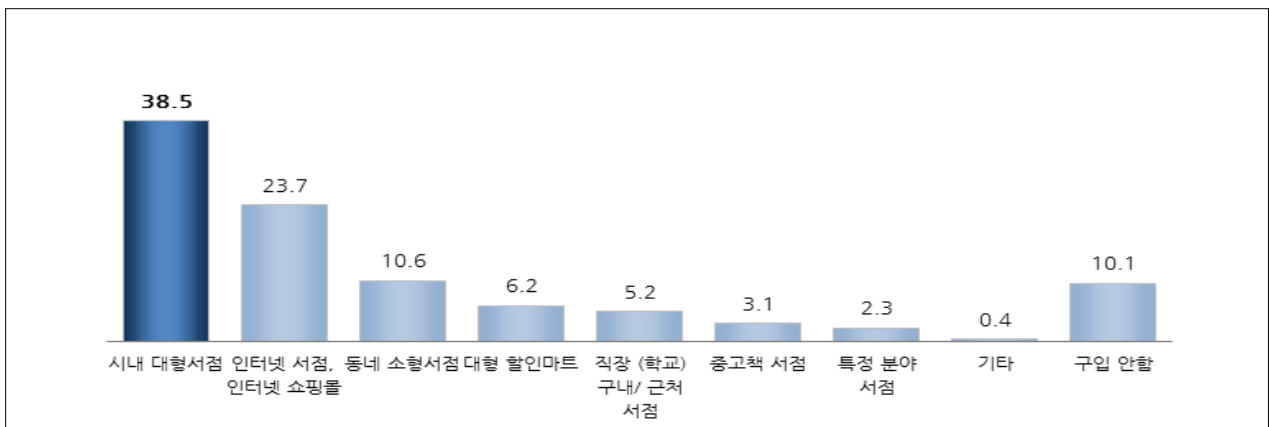
### 1) 종이책

성인과 학생 모두 '시내 대형서점', '인터넷 서점, 인터넷 쇼핑몰', '동네서점' 순으로 이용률이 높음

- 평소에 종이책을 주로 구입하는 곳(2순위까지 복수응답)은 성인의 경우 '시내 대형서점'(38.5%)이 가장 많으며, 이어서 '인터넷 서점, 인터넷 쇼핑몰'(23.7%), '동네 소형서점'(10.6%) 등의 순임. 학생의 경우 '시내 대형서점'(30.3%)과 '인터넷 서점, 인터넷 쇼핑몰'(28.4%)이 거의 비슷한 비중을 보임.
- '중고책 서점'을 주로 이용하는 비율은 성인 3.1%, 학생 4.9%로 2년 전보다 각각 0.7% 포인트, 1.5% 포인트 증가함.

【그림 2-35】 도서 구입처 : 종이책 (성인)

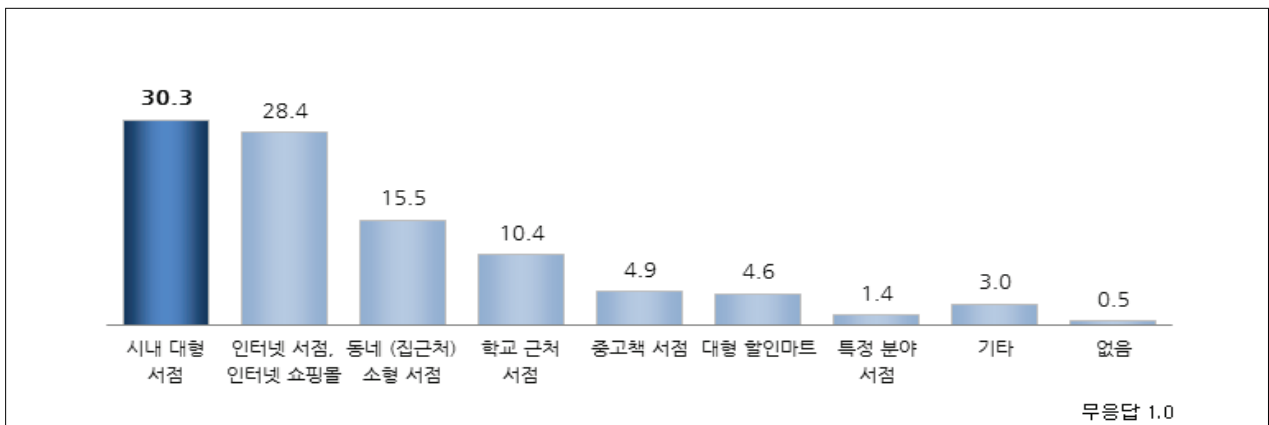
(단위 : %)



\* Base: 종이책 독자자 기준

【그림 2-36】 도서 구입처 : 종이책 (학생)

(단위 : %)



\* Base: 종이책 독자자 기준

【표 2-41】 도서 구입처 : 종이책 (성인)

(단위 : %)

		사례수 (명)	시내 대형서점	인터넷 서점, 인터넷 쇼핑몰	동네 소형서점	대형 할인마트	직장(학 교) 구내/ 근처 서점	중고책 서점	특정 분야 서점	기타	구입 안함
<b>전체</b>		<b>3,592</b>	<b>38.5</b>	<b>23.7</b>	<b>10.6</b>	<b>6.2</b>	<b>5.2</b>	<b>3.1</b>	<b>2.3</b>	<b>0.4</b>	<b>10.1</b>
성별	남성	1,740	37.9	24.8	9.7	6.0	6.7	3.1	1.6	0.3	10.0
	여성	1,852	39.1	22.7	11.4	6.4	3.8	3.0	3.0	0.5	10.2
연령	19~29세	787	40.2	36.6	4.9	2.8	6.9	3.1	1.1	0.1	4.2
	30~39세	737	38.8	30.3	9.2	6.2	5.2	2.7	1.9	0.0	5.7
	40~49세	754	40.1	25.0	10.4	8.3	5.6	2.1	1.7	0.1	6.7
	50~59세	621	41.2	14.3	14.4	7.4	6.3	3.2	1.7	0.5	11.0
	60세 이상	693	31.2	6.5	16.0	7.0	1.7	4.4	5.5	1.4	26.3
학력	중졸 이하	443	29.2	6.8	16.7	7.6	1.6	2.7	5.1	1.3	29.0
	고졸/고퇴	1,045	37.1	14.9	14.3	8.8	5.3	3.3	2.7	0.5	13.1
	대재 이상	2,104	40.9	30.9	7.7	4.7	5.8	3.0	1.6	0.2	5.2
연간 독서량 (종이책)	1~5권	1,433	37.3	21.8	10.5	7.0	6.1	2.5	2.3	0.4	12.1
	6~10권	883	38.5	25.6	10.7	5.9	5.4	3.2	2.1	0.2	8.5
	11~15권	239	39.9	26.8	10.1	4.9	4.2	2.9	2.6	1.1	7.4
	16~20권	365	34.7	21.8	11.4	6.4	4.3	2.7	2.9	0.7	15.0
	21권 이상	672	42.5	25.1	10.2	5.5	4.1	4.2	1.9	0.1	6.3

\* Base: 종이책 독자자 기준

【표 2-42】 도서 구입처 : 종이책 (학생)

(단위 : %)

		사례수 (명)	시내 대형 서점	인터넷 서점, 인터넷 쇼핑몰	동네 (집근처) 소형 서점	학교 근처 서점	중고책 서점	대형 할인마트	특정 분야 서점	기타	없음	
<b>전체</b>		<b>3,110</b>	<b>30.3</b>	<b>28.4</b>	<b>15.5</b>	<b>10.4</b>	<b>4.9</b>	<b>4.6</b>	<b>1.4</b>	<b>3.0</b>	<b>0.5</b>	
학교급	초등학교	926	26.5	28.4	13.2	6.9	6.7	8.7	1.9	4.8	1.2	
	중학교	1,023	30.6	29.4	16.1	9.6	4.5	3.6	1.3	3.5	0.3	
	고등학교	1,160	33.0	27.6	16.7	13.9	3.8	2.2	1.0	1.2	0.2	
학교급 * 학년	초등	4학년	305	26.5	27.6	12.2	5.0	9.8	8.6	1.6	7.1	0.4
		5학년	302	28.7	26.5	11.4	6.3	5.2	11.0	2.1	4.7	1.9
		6학년	319	24.6	30.8	15.8	9.4	5.1	6.8	2.0	2.6	1.4
	중등	1학년	324	30.4	31.6	14.5	8.1	5.4	3.8	1.0	4.3	0.4
		2학년	327	29.8	30.0	16.4	9.9	4.5	2.7	1.9	2.2	0.5
		3학년	373	31.4	26.9	17.3	10.6	3.8	4.2	1.1	3.8	0.0
	고등	1학년	375	29.9	28.0	19.6	13.4	3.9	2.3	1.0	1.1	0.0
		2학년	417	32.3	30.1	15.8	13.1	3.9	1.7	0.7	1.6	0.5
		3학년	368	37.0	24.2	14.6	15.4	3.5	2.7	1.2	0.8	0.0
연간 독서량 (종이책)	없음(전자책 읽음)	51	26.2	25.7	15.6	13.8	1.5	3.9	6.7	6.6	0.0	
	1~5권	985	31.2	25.2	16.9	13.1	4.2	4.1	1.1	2.8	0.6	
	6~10권	570	32.5	30.1	15.0	11.5	3.3	3.9	0.5	1.4	0.4	
	11~15권	225	32.8	28.2	14.5	10.5	4.9	3.9	1.6	2.6	0.3	
	16~20권	233	28.2	33.6	15.3	8.6	3.7	3.7	1.4	4.2	0.8	
	21~99권	686	27.9	30.9	14.3	7.8	6.3	6.1	1.2	3.5	0.9	
	100권 이상	276	29.6	29.3	13.8	4.7	9.6	6.0	1.5	4.3	0.0	
	무응답	83	27.8	18.2	18.8	16.1	0.8	3.7	6.5	3.2	0.0	

\* Base: 종이책 독자자 기준 \*\* 무응답 1.0%

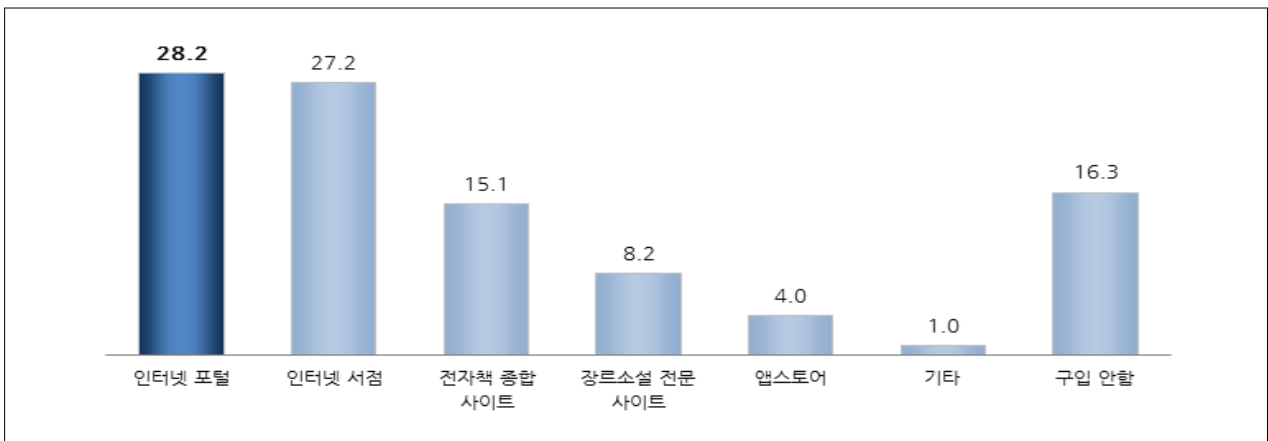
## 2) 전자책

전자책 독서자는 '인터넷 포털 사이트' 와 '인터넷 서점' 을 주로 이용

- 성인 전자책 독서자(843명)의 경우(2순위까지 복수응답) 주로 '인터넷 포털'(28.2%)과 '인터넷 서점'(27.2%)을 이용하여 전자책을 구매하고 있으며, 이외에 '전자책 종합 사이트'(15.1%) '장르소셜 전문 사이트'(8.2%) 등을 이용하고 있음. 한편 '구입 안함'은 16.3%로 나타남.

【그림 2-37】 도서 구입처 : 전자책 (성인)

(단위 : %)



\* Base: 전자책 독서자 기준

【표 2-43】 도서 구입처 : 전자책 (성인)

(단위 : %)

		사례수 (명)	인터넷 포털	인터넷 서점	전자책 종합 사이트	장르소셜 전문 사이트	앱스토어	기타	구입 안함
<b>전체</b>		<b>843</b>	<b>28.2</b>	<b>27.2</b>	<b>15.1</b>	<b>8.2</b>	<b>4.0</b>	<b>1.0</b>	<b>16.3</b>
성별	남성	473	26.7	27.1	15.8	8.5	3.9	1.3	16.7
	여성	370	30.2	27.2	14.3	7.8	4.2	0.5	15.7
연령	19~29세	371	27.1	27.9	19.2	10.6	3.9	0.8	10.6
	30~39세	244	29.4	30.5	14.1	8.1	3.2	1.0	13.7
	40~49세	168	29.4	25.3	10.9	3.1	5.8	1.5	24.1
	50~59세	42	33.8	13.8	4.3	4.5	5.2	0.8	37.5
	60세 이상	19	13.5	6.8	0.0	11.0	0.0	0.0	68.7
학력	중졸 이하	14	16.6	15.0	2.5	3.9	0.0	0.0	62.1
	고졸/고퇴	106	24.6	23.3	7.8	10.3	4.9	2.3	26.8
	대재 이상	724	28.9	27.9	16.4	7.9	4.0	0.8	14.1

\* Base: 전자책 독서자 기준

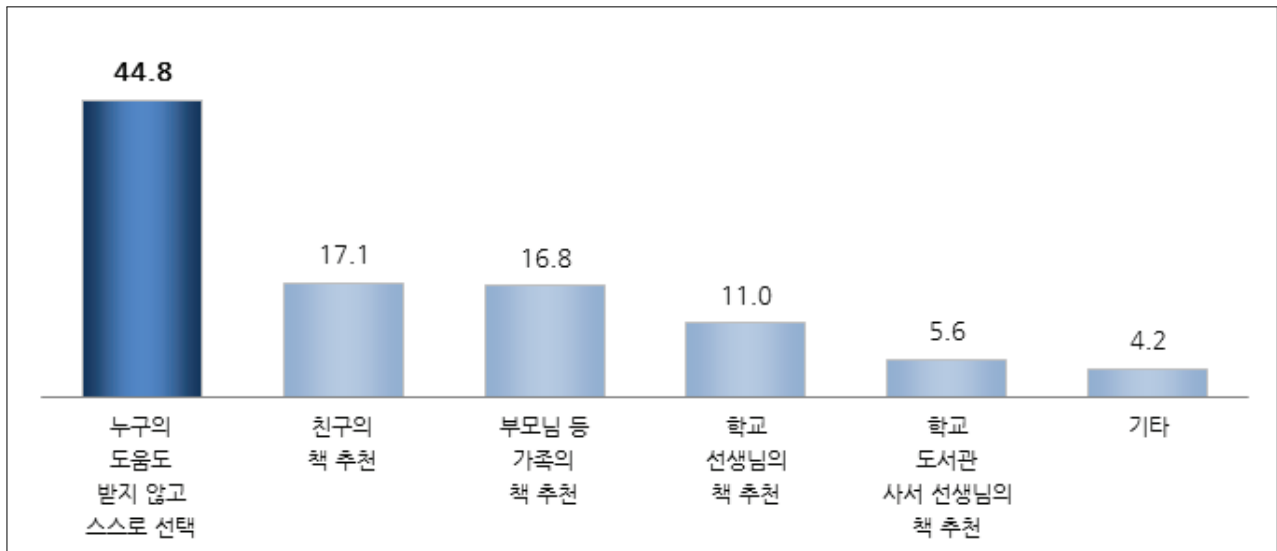
## 5. 책 선택에 도움을 주는 사람 [학생]

학생 10명 중 4명은 '스스로 책 선택', 초등생은 '부모 등 가족의 추천', 고등학생은 '친구 추천' 비율 높음

- 초·중·고 학생들이 책을 선택할 때 “주로 누구의 도움을 받는지” 물어본 결과, ‘누구의 도움도 받지 않고 스스로 선택’(44.8%)한다는 응답이 가장 높게 나타남. 이어서 ‘친구의 책 추천’(17.1%), ‘부모님 등 가족의 책 추천(16.8%), ‘학교 선생님의 책 추천’(11.0%), ‘학교 도서관 사서 선생님의 책 추천’ (5.6%) 순으로 ‘교사’보다는 ‘친구/가족’의 도움을 받는다는 응답이 상대적으로 높게 나타남.
- 초·중·고 학생 모두 ‘스스로 선택’한다는 응답이 다수이며, 특히 여고생(50.3%)에게서 이 비율이 가장 높게 나타남. 이외에 ‘친구의 추천’은 학교급이 높을수록 높고(고등학생 19.8%), ‘부모님 등 가족의 추천’은 학교급이 낮을수록 높아지는데(초등학생 24.8%), 이는 초등학생 때는 가족, 중고등학생 때는 또래집단의 영향을 많이 받는 현상을 반영한 것으로 보임.

【그림 2-38】 책 선택에 도움을 주는 사람 (학생)

(단위 : %)



\* Base: 독서자 기준 \*\* 무응답 0.5%



【표 2-44】 책 선택에 도움을 주는 사람 (학생)

(단위 : %)

		사례수 (명)	누구의 도움도 받지 않고 스스로 선택	친구의 책 추천	부모님 등 가족의 책 추천	학교 선생님의 책 추천	학교 도서관 사서 선생님의 책 추천	기타	
<b>전체</b>		<b>3,110</b>	<b>44.8</b>	<b>17.1</b>	<b>16.8</b>	<b>11.0</b>	<b>5.6</b>	<b>4.2</b>	
학교급	초등학교	926	45.5	12.8	24.8	8.7	4.0	3.4	
	중학교	1,023	43.1	18.1	18.2	11.1	5.1	4.1	
	고등학교	1,160	45.9	19.8	9.2	12.7	7.2	4.9	
학교급 * 성별	초등학교	남	473	43.3	10.8	27.2	10.2	3.7	3.8
		여	453	47.8	14.8	22.3	7.1	4.4	3.0
	중학교	남	530	39.9	14.1	21.8	14.3	6.2	3.5
		여	493	46.4	22.3	14.4	7.8	3.9	4.7
	고등학교	남	603	41.8	18.7	10.7	14.8	10.4	3.4
		여	557	50.3	21.1	7.6	10.4	3.8	6.4
학교급 * 학년	초등학교	4학년	305	46.0	12.2	27.8	6.3	3.0	3.7
		5학년	302	45.8	12.3	25.4	8.9	4.2	2.6
		6학년	319	44.7	13.8	21.5	10.9	4.8	3.8
	중학교	1학년	324	42.9	15.7	25.7	7.0	4.0	4.1
		2학년	327	41.1	19.1	16.9	11.8	6.4	4.6
		3학년	373	44.9	19.2	12.8	14.2	4.9	3.6
	고등학교	1학년	375	47.6	20.1	9.0	13.2	6.2	3.8
		2학년	417	47.4	18.5	9.3	12.1	6.9	5.7
		3학년	368	42.4	21.0	9.3	12.7	8.7	5.0
연간 독서량 (종이책)	없음(전자책 읽음)	51	39.4	19.9	14.0	17.3	6.5	2.8	
	1~5권	985	41.7	21.1	12.9	13.3	6.3	4.2	
	6~10권	570	46.1	16.7	14.3	12.6	5.8	4.1	
	11~15권	225	47.9	16.3	15.1	9.5	6.1	5.0	
	16~20권	233	47.2	16.2	16.4	11.2	4.4	4.6	
	21~99권	686	47.6	14.4	21.9	7.6	3.9	4.3	
	100권 이상	276	48.1	11.3	26.0	6.6	3.1	3.0	
	무응답	83	26.7	18.5	15.5	15.4	19.1	2.9	

\* Base: 독서자 기준 \*\* 무응답 0.5%

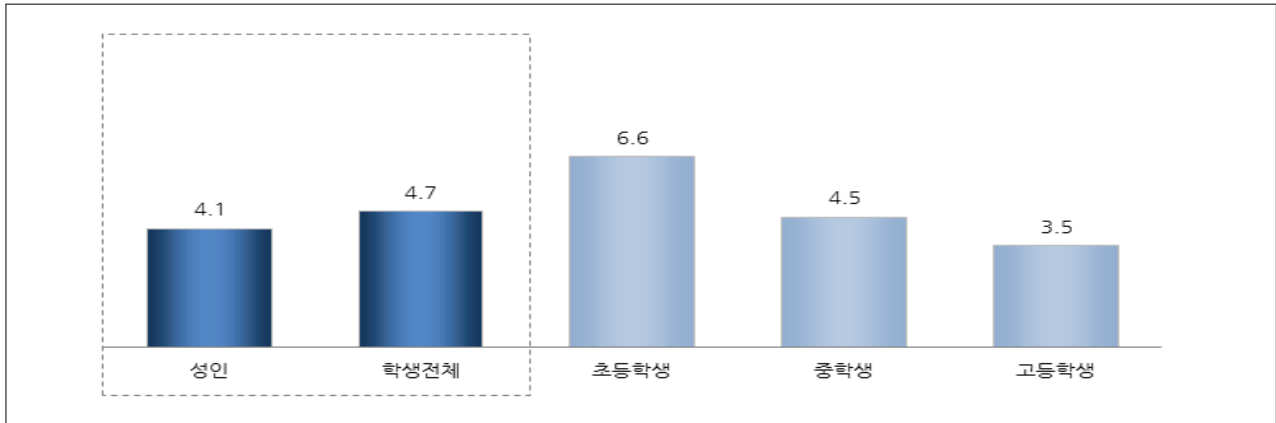
## 6. 도서 구입량

성인의 연간 종이책 구입량은 평균 4.1권, 학생 본인이 구입한 연간 종이책 구입량은 평균 4.7권

- 지난 1년('16년 10월~'17년 9월) 동안 종이책을 '단 한 권도 구입하지 않았다'는 응답자를 포함한 우리나라 성인들의 연간 도서 구입량은 평균 4.1권(구입자 기준 8.0권)이며, 학생의 경우 본인 스스로 구입한 도서 구입량은 평균 4.7권(구입자 기준 8.4권)으로 학교급별로는 독서량이 많은 초등학생이 도서 구입량도 가장 많은 것으로 나타남.
- 전자책 비독서자까지 포함한 전체 성인의 전자책 구입량은 성인 0.7권(구입자 기준 6.8권), 학생 1.0권(구입자 기준 11.9권)으로, 전자책 독서율은 초등학생이 상대적으로 많았으나 학생 스스로 구입한 전자책 구입량은 고등학생(1.3권)이 초등학생(0.7권)보다 다소 많은 것으로 나타남.

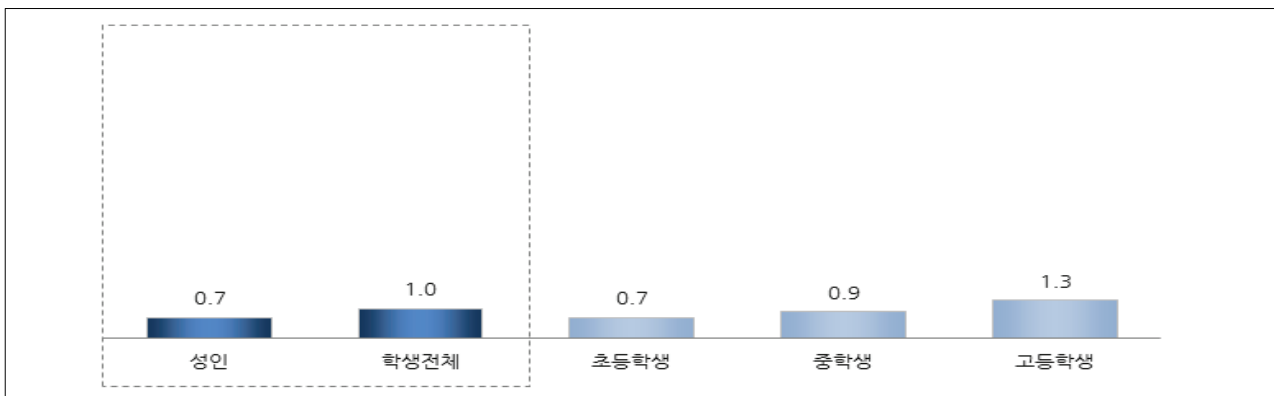
【그림 2-39】 도서 구입량 : 종이책 (성인·학생)

(단위 : 권)



【그림 2-40】 도서 구입량 : 전자책 (성인·학생)

(단위: 권)



【표 2-45】 도서 구입량 : 종이책 및 전자책 (성인)

(단위 : 권)

		사례수 (명)	종이책 구입량 (평균)			전자책 구입량 (평균)		
			전체	독서자 기준	구입자 기준	전체	독서자 기준	구입자 기준
<b>전체</b>		<b>6,000</b>	<b>4.1</b>	<b>6.9</b>	<b>8.0</b>	<b>0.7</b>	<b>5.3</b>	<b>6.8</b>
성별	남성	2,988	3.8	6.5	7.6	0.9	5.6	7.2
	여성	3,012	4.4	7.2	8.3	0.6	5.0	6.4
연령	19~29세	1,070	4.8	6.6	7.0	1.9	5.6	6.5
	30~39세	1,071	6.0	8.7	9.5	1.4	6.1	7.4
	40~49세	1,218	5.2	8.5	9.4	0.6	4.2	6.0
	50~59세	1,190	2.9	5.5	6.5	0.2	5.9	10.5
	60세 이상	1,451	2.3	4.8	7.0	0.0	0.8	3.1
학력	중졸 이하	1,002	1.5	3.4	5.2	0.0	1.3	4.3
	고졸/고퇴	2,120	2.7	5.4	6.6	0.2	4.6	7.0
	대재 이상	2,878	6.1	8.3	9.0	1.4	5.5	6.8
연간 독서량 (종이책)	없음(전자책 독자 포함)	2,408	0.0	-	-	0.3	5.4	6.6
	1~5권	1,433	3.9	3.9	4.7	0.9	4.0	5.5
	6~10권	883	6.5	6.5	7.3	1.2	7.1	8.9
	11~15권	239	9.4	9.4	10.5	1.7	7.0	9.1
	16~20권	365	5.9	5.9	7.4	0.6	4.1	5.1
	21권 이상	672	13.3	13.3	14.6	1.2	6.1	7.3

【표 2-46】 도서 구입량 : 종이책 및 전자책 (학생)

(단위 : 권)

		사례수 (명)	종이책 구입량 (평균)			전자책 구입량 (평균)			
			전체	독서자 기준	구입자 기준	전체	독서자 기준	구입자 기준	
<b>전체</b>		<b>3,329</b>	<b>4.7</b>	<b>5.1</b>	<b>8.4</b>	<b>1.0</b>	<b>3.5</b>	<b>11.9</b>	
성별	남성	1,746	5.5	6.1	9.9	1.2	4.8	14.6	
	여성	1,583	3.9	4.1	6.7	0.8	2.4	9.0	
학교급	초등학교	945	6.6	6.8	12.6	0.7	2.3	9.6	
	중학교	1,085	4.5	4.9	8.1	0.9	3.1	10.9	
	고등학교	1,298	3.5	4.0	5.8	1.3	5.1	14.1	
학교급 * 학년	초등학교	4학년	307	10.1	10.3	18.6	0.8	2.9	12.6
		5학년	309	5.6	5.7	10.1	0.5	1.4	5.1
		6학년	329	4.3	4.6	9.0	0.9	2.7	13.0
	중학교	1학년	338	4.1	4.4	7.5	0.8	2.7	12.1
		2학년	350	5.0	5.5	8.4	1.0	3.6	11.6
		3학년	397	4.3	4.7	8.3	0.8	3.1	9.5
	고등학교	1학년	394	4.2	4.5	6.1	0.9	3.2	10.4
		2학년	450	3.9	4.4	6.5	1.5	6.2	22.1
		3학년	454	2.4	3.1	4.7	1.4	5.9	11.9
연간 독서량 (종이책)	없음(전자책 독자 포함)	270	0.0	-	-	0.3	1.7	7.8	
	1~5권	985	1.9	1.9	3.3	0.6	2.5	7.5	
	6~10권	570	3.4	3.4	5.2	0.4	1.4	4.4	
	11~15권	225	4.2	4.2	6.1	2.7	9.5	27.1	
	16~20권	233	6.5	6.5	9.5	1.6	5.1	14.5	
	21~99권	686	8.3	8.3	13.6	1.5	4.7	15.8	
	100권 이상	276	12.7	12.7	19.5	1.2	3.6	16.7	
	무응답	83	2.0	2.0	6.1	1.1	1.2	14.4	

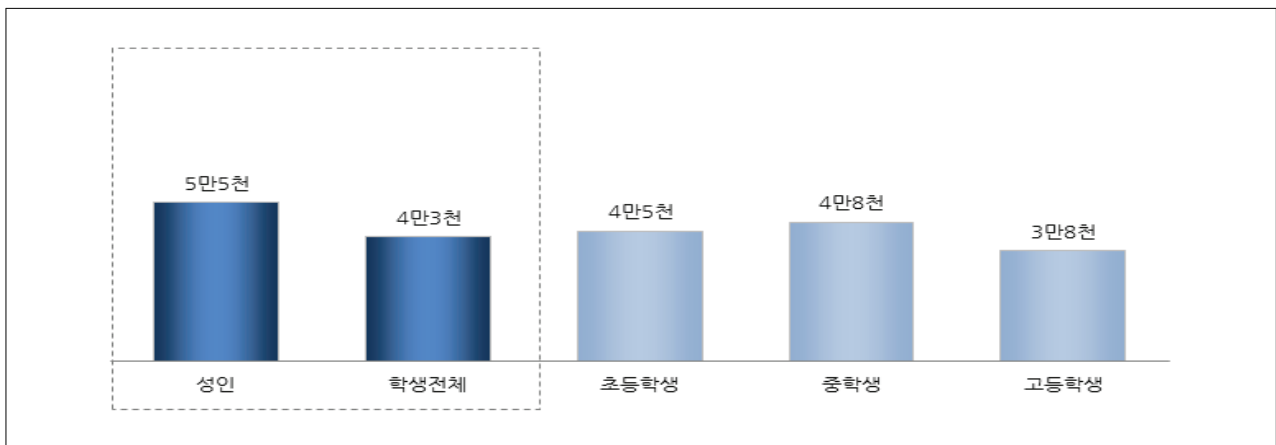
## 7. 도서 구입비

성인의 연간 종이책 구입비는 5만5천원, 학생 본인이 구입한 연간 종이책 구입비는 4만3천원

- 지난 1년('16년 10월~'17년 9월) 동안 종이책을 '단 한 권도 구입하지 않았다'는 응답자를 포함한 우리나라 성인들의 연간 도서 구입비(학습참고서, 문제집 등 제외)는 평균 5만5천원(구입자 기준 10만6천원)이며, 학생들의 경우 본인 스스로 구입한 도서 구입비는 4만3천원(구입자 기준 7만9천원)으로 학교급별로는 특히 고등학생의 도서 구입비가 가장 적은 것으로 나타남.
- 전자책 비독서자까지 포함한 전자책 구입비는 성인 5천원(구입자 기준 4만3천원), 학생 3천원(구입자 기준 3만5천원) 수준으로, 이는 낮은 전자책 독서율을 반영하는 결과로 풀이됨.

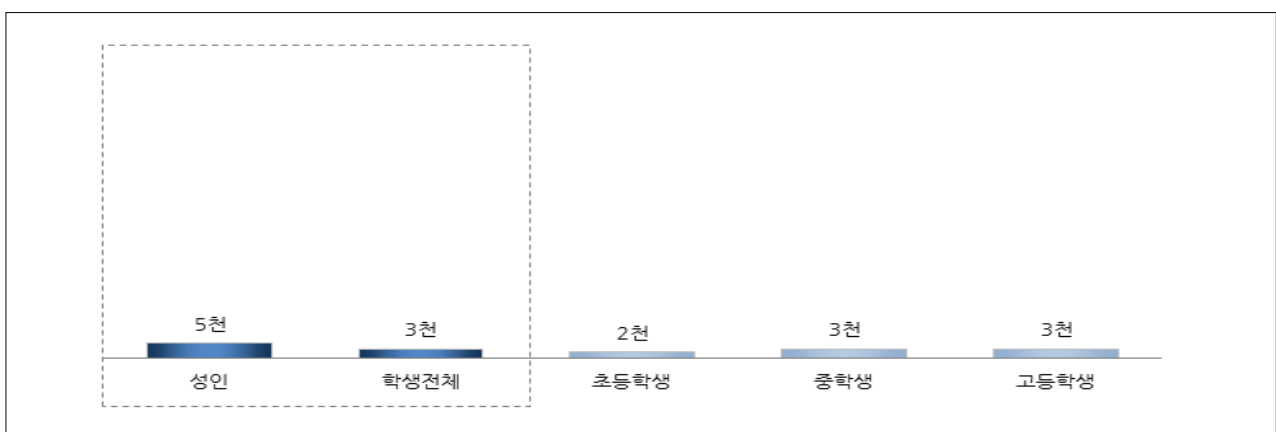
【그림 2-41】 도서 구입비 : 종이책 (성인·학생)

(단위 : 원)



【그림 2-42】 도서 구입비 : 전자책 (성인·학생)

(단위 : 원)



【표 2-47】 도서 구입비 : 종이책 및 전자책 (성인)

(단위 : 만원)

		사례수 (명)	종이책 구입비 (평균)			전자책 구입비 (평균)		
			전체	독서자 기준	구입자 기준	전체	독서자 기준	구입자 기준
<b>전체</b>		<b>6,000</b>	<b>5.5</b>	<b>9.2</b>	<b>10.6</b>	<b>0.5</b>	<b>3.3</b>	<b>4.3</b>
성별	남성	2,988	5.3	9.1	10.6	0.5	3.3	4.3
	여성	3,012	5.6	9.2	10.6	0.4	3.4	4.3
연령	19~29세	1,070	7.1	9.6	10.2	1.2	3.4	4.0
	30~39세	1,071	7.5	10.8	11.8	0.8	3.7	4.5
	40~49세	1,218	7.0	11.3	12.4	0.4	3.2	4.5
	50~59세	1,190	4.1	7.8	9.2	0.1	3.0	5.3
	60세 이상	1,451	2.7	5.7	8.4	0.0	0.2	0.8
학력	중졸 이하	1,002	1.8	4.1	6.4	0.0	1.1	3.7
	고졸/고퇴	2,120	3.6	7.3	8.8	0.1	2.8	4.4
	대재 이상	2,878	8.2	11.2	12.0	0.9	3.5	4.3
연간 독서량 (종이책)	없음(전자책 독자 포함)	2,408	0.0	-	-	0.2	3.1	3.8
	1~5권	1,433	5.1	5.1	6.1	0.5	2.3	3.1
	6~10권	883	9.1	9.1	10.3	0.7	4.5	5.7
	11~15권	239	13.1	13.1	14.7	1.2	5.2	6.7
	16~20권	365	8.1	8.1	10.2	0.3	2.2	2.7
	21권 이상	672	17.0	17.0	18.7	0.9	4.4	5.2

【표 2-48】 도서 구입비 : 종이책 및 전자책 (학생)

(단위 : 만원)

		사례수 (명)	종이책 구입비 (평균)			전자책 구입비 (평균)			
			전체	독서자 기준	구입자 기준	전체	독서자 기준	구입자 기준	
<b>전체</b>		<b>3,329</b>	<b>4.3</b>	<b>4.7</b>	<b>7.9</b>	<b>0.3</b>	<b>1.0</b>	<b>3.5</b>	
성별	남성	1,746	4.7	5.3	8.7	0.3	1.3	4.2	
	여성	1,583	3.9	4.2	6.9	0.2	0.7	2.8	
학교급	초등학교	945	4.5	4.7	8.9	0.2	0.6	2.8	
	중학교	1,085	4.8	5.2	8.9	0.3	1.2	4.5	
	고등학교	1,298	3.8	4.4	6.5	0.3	1.2	3.4	
학교급 * 학년	초등학교	4학년	307	6.9	7.0	13.2	0.2	0.8	4.2
		5학년	309	3.6	3.7	6.7	0.2	0.6	2.3
		6학년	329	3.2	3.4	6.8	0.2	0.5	2.5
	중학교	1학년	338	3.8	4.1	7.1	0.2	0.7	3.6
		2학년	350	5.5	6.1	9.4	0.4	1.5	5.3
		3학년	397	5.0	5.5	9.9	0.3	1.3	4.3
	고등학교	1학년	394	4.9	5.2	7.2	0.4	1.3	4.3
		2학년	450	3.9	4.4	6.5	0.2	0.8	3.2
		3학년	454	2.8	3.5	5.5	0.3	1.4	2.9
연간 독서량 (종이책)	없음(전자책 독자 포함)	270	0.0	-	-	0.1	0.6	3.1	
	1~5권	985	2.1	2.1	3.7	0.3	1.0	3.3	
	6~10권	570	3.7	3.7	5.9	0.3	1.1	3.5	
	11~15권	225	5.0	5.0	7.4	0.4	1.5	4.2	
	16~20권	233	6.5	6.5	9.6	0.6	2.0	5.6	
	21~99권	686	6.6	6.6	11.0	0.3	0.8	3.1	
	100권 이상	276	10.5	10.5	16.3	0.1	0.5	2.3	
	무응답	83	1.4	1.4	4.3	0.3	0.4	4.7	

## IV. 독서환경

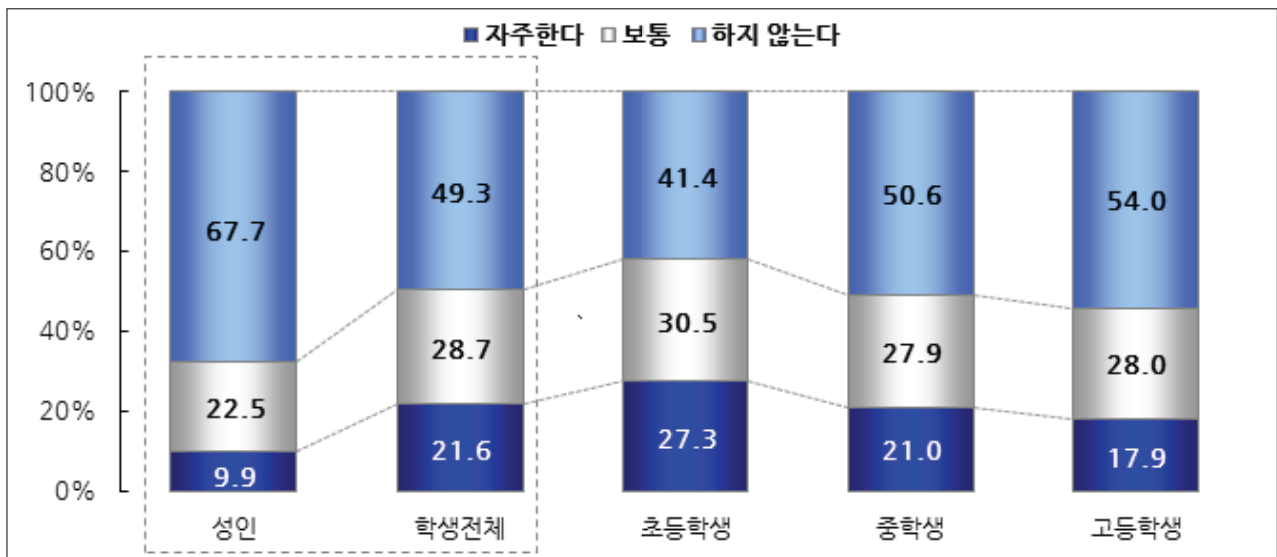
### 1. 독서 관련 대화

성인 10명 중 7명, 학생 10명 중 5명은 평소 주위 사람들과 독서 관련 대화를 하지 않음

- “평소에 가족, 친구 등 주위 사람들과 책에 관한 이야기를 어느 정도 자주 하는지” 알아본 결과, 성인의 9.9%만이 ‘자주 한다’고 응답한 반면, 독서 대화를 ‘하지 않는다’는 비율이 67.7%에 이른다.
- 학생의 경우 주위 사람들과 독서 대화를 ‘자주 한다’는 응답은 21.6%로 성인보다는 상대적으로 높으나 독서 대화를 ‘하지 않는다’는 응답이 49.3%로 절반 정도임.
- 한편, 주변 사람들과 독서 대화를 ‘자주 한다’는 응답은 성인의 경우 연령이 낮을수록, 학력이 높을수록 높게 나타남. 학생의 경우에는 학교급·학년이 낮을수록, 연간 독서량이 많을수록 높게 나타남.

【그림 2-43】 독서 관련 대화 (성인·학생)

(단위 : %)



\* 학생 무응답 0.4%

【표 2-49】 독서 관련 대화 (성인)

(단위 : %)

		사례수 (명)	매우 자주 한다	자주 하는 편이다	보통이다	별로 하지 않는다	전혀 하지 않는다	종합		
								자주한다	보통	하지 않는다
<b>전체</b>		<b>6,000</b>	<b>0.7</b>	<b>9.1</b>	<b>22.5</b>	<b>32.2</b>	<b>35.4</b>	<b>9.9</b>	<b>22.5</b>	<b>67.7</b>
성별	남성	2,988	0.8	8.1	21.8	33.3	36.0	8.9	21.8	69.3
	여성	3,012	0.7	10.2	23.1	31.2	34.8	10.9	23.1	66.0
연령	19~29세	1,070	1.4	14.7	29.2	37.5	17.1	16.1	29.2	54.6
	30~39세	1,071	0.6	12.2	30.5	33.0	23.6	12.9	30.5	56.7
	40~49세	1,218	0.6	9.0	26.4	35.6	28.3	9.7	26.4	63.9
	50~59세	1,190	0.8	5.8	18.5	34.8	40.1	6.6	18.5	74.9
	60세 이상	1,451	0.4	5.6	11.5	22.8	59.7	6.0	11.5	82.6
학력	중졸 이하	1,002	0.1	3.6	8.7	21.1	66.5	3.7	8.7	87.6
	고졸/고퇴	2,120	0.3	5.5	17.3	33.8	43.1	5.8	17.3	76.9
	대재 이상	2,878	1.3	13.7	31.0	35.0	18.9	15.0	31.0	53.9
연간 독서량 (종이책)	없음	2,408	0.0	2.0	12.3	30.3	55.4	2.0	12.3	85.6
	1~5권	1,433	0.4	11.2	34.8	37.8	15.7	11.7	34.8	53.5
	6~10권	883	1.3	13.1	24.1	31.8	29.7	14.4	24.1	61.5
	11~15권	239	1.2	21.5	28.3	27.0	21.9	22.7	28.3	48.9
	16~20권	365	1.6	13.1	21.5	28.8	34.9	14.8	21.5	63.7
	21권 이상	672	2.6	18.5	28.5	31.7	18.6	21.1	28.5	50.3

【표 2-50】 독서 관련 대화 (학생)

(단위 : %)

		사례수 (명)	매우 자주 한다	자주 하는 편이다	보통이다	별로 하지 않는다	전혀 하지 않는다	종합			
								자주 한다	보통	하지 않는다	
<b>전체</b>		<b>3,329</b>	<b>7.8</b>	<b>13.8</b>	<b>28.7</b>	<b>32.4</b>	<b>16.9</b>	<b>21.6</b>	<b>28.7</b>	<b>49.3</b>	
학교급	초등학교	945	9.9	17.4	30.5	28.8	12.6	27.3	30.5	41.4	
	중학교	1,085	8.5	12.5	27.9	32.6	18.0	21.0	27.9	50.6	
	고등학교	1,298	5.7	12.2	28.0	34.9	19.1	17.9	28.0	54.0	
학교급 * 학년	초등학교	4학년	307	12.3	23.5	32.0	25.8	5.5	35.8	32.0	31.3
		5학년	309	8.7	15.7	33.2	27.7	13.9	24.4	33.2	41.6
		6학년	329	8.8	13.3	26.6	32.7	17.9	22.1	26.6	50.6
	중학교	1학년	338	6.2	14.3	24.6	36.1	18.5	20.5	24.6	54.6
		2학년	350	8.8	11.4	29.6	32.3	17.9	20.2	29.6	50.1
		3학년	397	10.1	11.9	29.2	29.9	17.7	22.0	29.2	47.7
	고등학교	1학년	394	5.6	13.3	26.9	37.6	16.3	18.9	26.9	53.9
		2학년	450	4.2	9.8	26.7	38.4	20.9	14.0	26.7	59.2
		3학년	454	7.2	13.7	30.3	29.1	19.7	20.9	30.3	48.8
연간 독서량 (종이책)	없음	270	6.7	9.4	16.6	23.5	43.0	16.1	16.6	66.4	
	1~5권	985	5.9	9.6	25.0	36.7	22.5	15.5	25.0	59.2	
	6~10권	570	6.4	12.3	30.2	38.5	12.1	18.7	30.2	50.6	
	11~15권	225	6.2	15.8	32.1	34.5	10.7	22.1	32.1	45.2	
	16~20권	233	7.2	15.6	32.1	33.0	12.1	22.8	32.1	45.1	
	21~99권	686	8.8	16.7	34.6	29.0	10.5	25.5	34.6	39.5	
	100권 이상	276	15.9	25.5	31.5	19.6	6.9	41.4	31.5	26.5	
	무응답	83	12.9	15.4	24.9	33.1	13.7	28.3	24.9	46.8	

\*무응답 0.4%

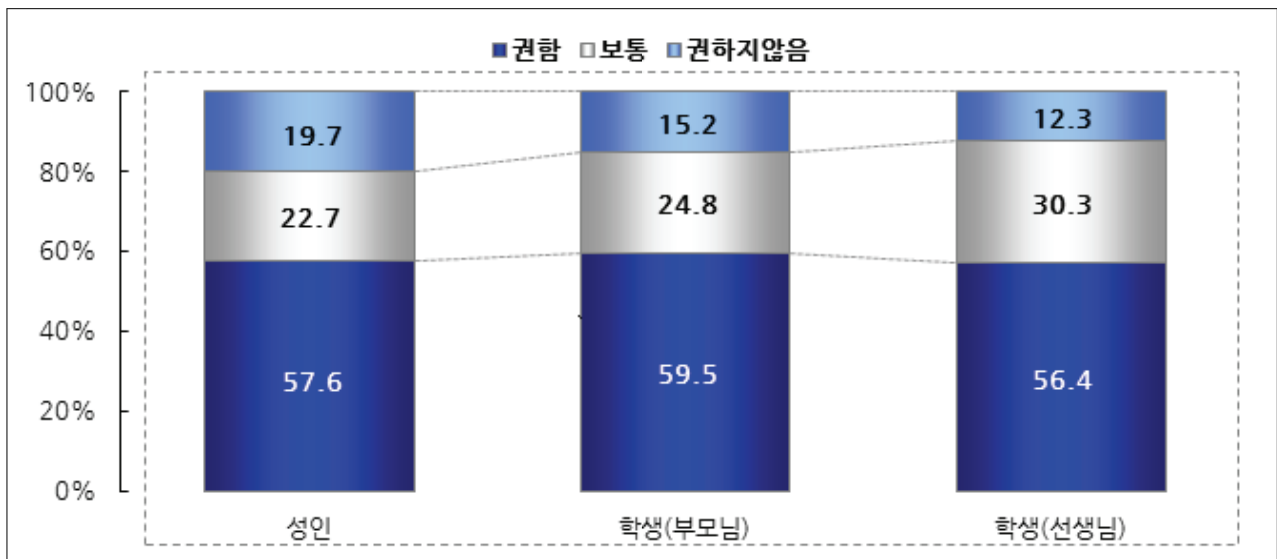
## 2. 가정(부모)과 학교(교사)의 독서 권장

독서자 집단에서 학창 시절에 부모·교사가 책 읽기를 권장했다는 응답이 높아, 독서 권장의 중요성 시사

- 성인의 과반수(57.6%)는 과거 ‘초·중·고 학생 시절에 부모나 교사가 책 읽기(교과서, 참고서 제외)를 ‘권장했다’고 응답함. 학생 시절에 책 읽기를 ‘권장 받았다’는 응답은 연령이 낮을수록, 학력이 높을수록, 비독서자보다는 독서자 집단에서 높게 나타남.
- 학생들의 경우 현재 ‘부모님께서 책 읽기(교과서, 참고서 제외)를 권하신다’는 응답이 59.5%로 높은 편임. 부모님으로부터 책 읽기를 ‘권장 받았다’는 응답은 학교급·학년이 낮을수록, 연간 독서량이 많을수록 높게 나타남.
- 학생들의 경우 현재 ‘학교 선생님께서 책 읽기(교과서, 참고서 제외)를 권하신다’는 응답이 56.4%임. 선생님으로부터 책 읽기를 ‘권장 받았다’는 응답은 학교급·학년이 낮을수록, 연간 독서량이 많을수록 높게 나타남. 고등학생의 경우 학교 선생님의 독서 권장률은 절반 이하(47.2%)에 그침.
- 학생들의 경우 연간 독서량이 많은 학생일수록 ‘부모님이나 학교 선생님께서 책 읽기를 권장한다’는 응답이 뚜렷하게 높게 나타남. 성인의 경우도 과거에 독서를 권장 받았던 경험 비율의 차이가 독서자와 비독서자 사이에 나타나 현재의 독서 여부에 일정한 영향을 미치는 것으로 풀이됨.

**[그림 2-44]** 가정(부모)과 학교(교사)에서 독서를 권장 받은 경험  
(성인은 과거, 학생은 현재 기준 응답)

(단위 : %)





【표 2-51】 과거 가정(부모)과 학교(교사)에서 독서를 권장 받았던 경험 (성인 응답)

(단위 : %)

		사례수 (명)	적극 권하신다	대체로 권하시는 편이다	보통이다	별로 권하지 않는 편이다	전혀 권하지 않는다	종합		
								권함	보통	권하지 않음
<b>전체</b>		<b>6,000</b>	<b>17.5</b>	<b>40.1</b>	<b>22.7</b>	<b>13.2</b>	<b>6.5</b>	<b>57.6</b>	<b>22.7</b>	<b>19.7</b>
성별	남성	2,988	18.7	41.1	22.3	12.7	5.2	59.8	22.3	18.0
	여성	3,012	16.4	39.0	23.1	13.6	7.8	55.5	23.1	21.4
연령	19~29세	1,070	29.7	44.1	17.1	7.5	1.6	73.8	17.1	9.1
	30~39세	1,071	19.8	49.0	19.2	8.7	3.3	68.8	19.2	12.0
	40~49세	1,218	16.4	43.6	24.1	11.4	4.5	60.0	24.1	15.9
	50~59세	1,190	14.9	37.5	26.1	14.4	7.2	52.3	26.1	21.6
	60세 이상	1,451	10.1	29.7	25.4	21.1	13.6	39.8	25.4	34.7
학력	중졸 이하	1,002	8.0	26.1	25.4	22.0	18.5	34.1	25.4	40.6
	고졸/고퇴	2,120	12.8	40.2	24.9	15.6	6.5	53.0	24.9	22.0
	대재 이상	2,878	24.3	44.8	20.1	8.3	2.4	69.2	20.1	10.7
연간 독서량 (종이책)	없음	2,408	13.6	35.8	24.1	17.5	9.0	49.3	24.1	26.5
	1~5권	1,433	20.8	44.9	22.7	8.5	3.1	65.7	22.7	11.6
	6~10권	883	20.2	37.5	22.5	12.8	7.0	57.7	22.5	19.8
	11~15권	239	15.7	50.8	20.1	6.6	6.8	66.4	20.1	13.4
	16~20권	365	16.1	40.2	23.5	14.7	5.5	56.3	23.5	20.1
	21권 이상	672	22.9	44.6	18.1	9.7	4.7	67.6	18.1	14.4

【표 2-52】 현재 가정(부모)의 독서 권장 여부 (학생 응답)

(단위 : %)

		사례수 (명)	적극 권하신다	대체로 권하시는 편이다	보통이다	별로 권하지 않는 편이다	전혀 권하지 않는다	종합			
								권함	보통	권하지 않음	
<b>전체</b>		<b>3,329</b>	<b>24.9</b>	<b>34.6</b>	<b>24.8</b>	<b>10.3</b>	<b>4.9</b>	<b>59.5</b>	<b>24.8</b>	<b>15.2</b>	
학교급	초등학교	945	31.8	34.6	21.5	8.7	2.6	66.4	21.5	11.3	
	중학교	1,085	26.1	36.8	22.3	10.3	3.8	62.8	22.3	14.1	
	고등학교	1,298	18.7	32.9	29.2	11.6	7.4	51.7	29.2	19.0	
학교급 * 학년	초등학교	4학년	307	34.4	34.0	20.0	8.7	2.3	68.5	20.0	11.0
		5학년	309	31.4	34.2	20.3	9.6	3.2	65.5	20.3	12.7
		6학년	329	29.9	35.5	24.0	8.0	2.3	65.4	24.0	10.3
	중학교	1학년	338	29.2	41.5	18.1	8.5	2.5	70.7	18.1	10.9
		2학년	350	25.9	39.7	22.0	8.9	3.2	65.5	22.0	12.1
		3학년	397	23.6	30.1	26.2	13.0	5.5	53.8	26.2	18.5
	고등학교	1학년	394	23.4	36.2	23.7	11.0	5.7	59.6	23.7	16.7
		2학년	450	16.4	35.0	29.7	11.6	7.4	51.4	29.7	18.9
		3학년	454	17.1	28.0	33.4	12.0	9.1	45.1	33.4	21.1
		무응답	83	20.9	17.4	40.7	13.3	7.7	38.4	40.7	21.0
연간 독서량 (종이책)	없음	270	14.6	28.0	27.9	16.0	12.3	42.6	27.9	28.3	
	1~5권	985	16.9	33.2	29.5	13.6	6.4	50.1	29.5	20.1	
	6~10권	570	23.5	36.4	25.3	10.3	3.8	59.9	25.3	14.1	
	11~15권	225	30.1	36.9	22.1	6.7	4.3	67.0	22.1	11.0	
	16~20권	233	27.7	40.0	22.1	5.7	3.8	67.6	22.1	9.5	
	21~99권	686	32.3	38.0	20.0	7.2	2.1	70.3	20.0	9.3	
	100권 이상	276	42.0	33.4	15.3	6.9	1.6	75.4	15.3	8.5	

\*무응답 0.5%

【표 2-53】 현재 학교(교사)의 독서 권장 여부 (학생 응답)

(단위 : %)

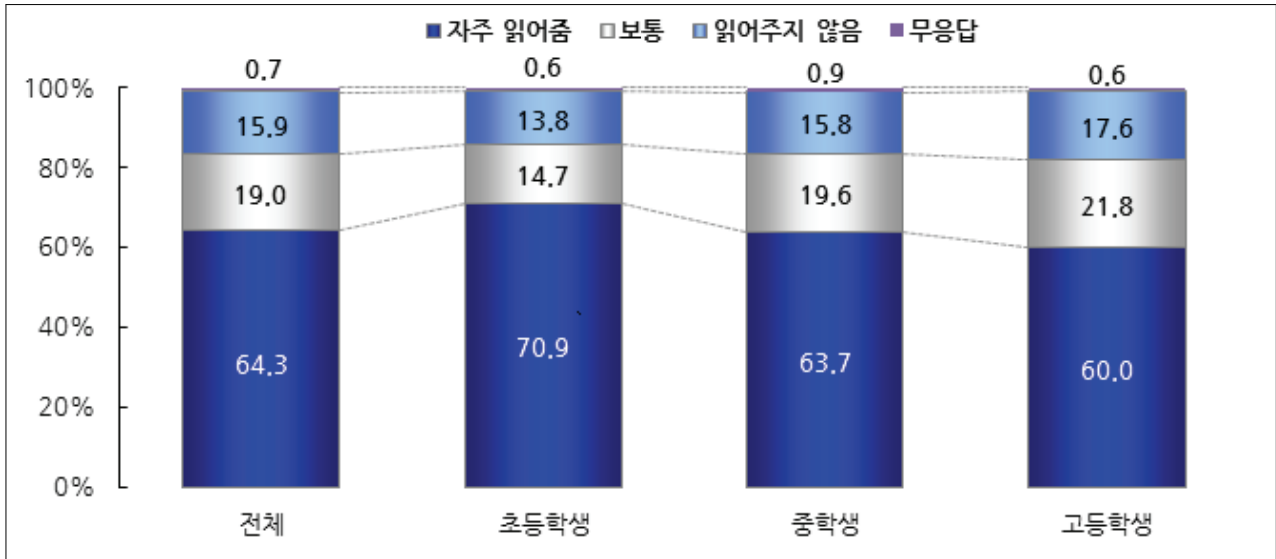
		사례수 (명)	적극 권하신다	대체로 권하시는 편이다	보통이다	별로 권하지 않는 편이다	전혀 권하지 않는다	종합			
								권함	보통	권하지 않음	
<b>전체</b>		<b>3,329</b>	<b>22.9</b>	<b>33.5</b>	<b>30.3</b>	<b>8.0</b>	<b>4.3</b>	<b>56.4</b>	<b>30.3</b>	<b>12.3</b>	
학교급	초등학교	945	34.6	29.8	26.0	5.5	2.3	64.4	26.0	7.8	
	중학교	1,085	22.5	37.9	29.1	5.8	3.4	60.4	29.1	9.2	
	고등학교	1,298	14.7	32.5	34.4	11.6	6.5	47.2	34.4	18.2	
학교급 * 학년	초등학교	4학년	307	40.6	25.8	26.1	4.3	2.0	66.5	26.1	6.3
		5학년	309	38.1	25.6	24.8	5.7	2.7	63.7	24.8	8.4
		6학년	329	25.9	37.3	27.1	6.4	2.4	63.2	27.1	8.8
	중학교	1학년	338	27.7	34.7	27.7	6.0	2.9	62.3	27.7	8.9
		2학년	350	17.2	42.1	30.1	5.6	3.8	59.3	30.1	9.4
		3학년	397	22.8	36.9	29.4	5.8	3.5	59.7	29.4	9.3
	고등학교	1학년	394	25.3	33.6	28.5	8.5	4.0	58.9	28.5	12.5
		2학년	450	10.8	33.0	36.4	11.1	8.4	43.7	36.4	19.6
		3학년	454	9.3	31.1	37.6	14.8	6.9	40.4	37.6	21.7
연간 독서량 (종이책)	없음	270	14.5	23.5	35.7	14.6	11.2	38.0	35.7	25.8	
	1~5권	985	13.8	33.8	35.0	11.1	5.5	47.6	35.0	16.6	
	6~10권	570	17.1	40.5	32.9	5.3	3.0	57.7	32.9	8.2	
	11~15권	225	30.7	33.6	26.6	5.7	3.5	64.3	26.6	9.1	
	16~20권	233	29.1	32.9	25.1	9.6	2.1	62.0	25.1	11.8	
	21~99권	686	34.5	33.3	24.5	4.6	2.1	67.9	24.5	6.7	
	100권 이상	276	38.0	28.8	21.9	5.1	3.5	66.8	21.9	8.6	
	무응답	83	12.9	31.6	40.0	7.2	7.3	44.6	40.0	14.5	

\*무응답 1.0%

○ 한편, 학생들의 경우 “학생이 어릴 때 부모님께서 그림책을 얼마나 자주 읽어주셨는지”에 대해 ‘자주 함’ 64.3%(거의 매일 32.7% + 며칠에 한 번 31.7%), ‘보통(한 달에 몇 번)’ 19.0%, ‘자주 안함’ 15.9%(두세 달에 한 번 9.6% + 한 번도 없음 6.3%)의 비율을 나타냄. 어릴 때 부모가 그림책을 자주 읽어준 경우, 그렇지 않은 경우보다 상대적으로 현재의 독서량이 많은 것으로 나타남.

【그림 2-45】 부모님의 그림책 읽어주기 빈도 (학생 응답)

(단위 : %)



【표 2-54】 부모님의 그림책 읽어주기 빈도 (학생 응답)

(단위 : %)

	사례수 (명)	매우 자주 (거의 매일)	자주 (며칠에 한번)	보통 (한 달에 몇 번)	별로 없음 (두 세달에 한번)	전혀 없음 (한번도 없음)	종합				
							자주함	보통	자주 안함		
<b>전체</b>	<b>3,329</b>	<b>32.7</b>	<b>31.7</b>	<b>19.0</b>	<b>9.6</b>	<b>6.3</b>	<b>64.3</b>	<b>19.0</b>	<b>15.9</b>		
학교급	초등학교	945	40.1	30.9	14.7	8.9	4.9	70.9	14.7	13.8	
	중학교	1,085	33.9	29.8	19.6	10.6	5.2	63.7	19.6	15.8	
	고등학교	1,298	26.2	33.8	21.8	9.3	8.3	60.0	21.8	17.6	
학교급 * 학년	초등학교	4학년	307	42.9	30.0	13.5	7.8	5.3	72.9	13.5	13.0
		5학년	309	42.1	29.2	14.9	8.8	4.3	71.4	14.9	13.1
		6학년	329	35.5	33.2	15.6	10.1	5.1	68.7	15.6	15.2
	중학교	1학년	338	34.9	31.1	16.4	11.6	5.4	66.0	16.4	17.0
		2학년	350	31.8	34.5	18.6	10.2	4.9	66.4	18.6	15.1
		3학년	397	34.8	24.6	23.1	10.0	5.4	59.4	23.1	15.4
	고등학교	1학년	394	26.9	38.6	17.4	6.4	10.1	65.5	17.4	16.5
		2학년	450	26.3	29.7	23.4	11.7	7.9	56.0	23.4	19.7
		3학년	454	25.5	33.8	23.9	9.4	7.2	59.3	23.9	16.6
연간 독서량 (종이책)	없음	270	19.6	29.7	24.5	13.3	11.0	49.3	24.5	24.2	
	1~5권	985	23.3	32.8	25.6	10.1	7.8	56.1	25.6	18.0	
	6~10권	570	34.9	29.7	19.3	9.5	5.9	64.6	19.3	15.4	
	11~15권	225	32.7	33.7	14.9	12.1	6.5	66.5	14.9	18.6	
	16~20권	233	29.8	37.5	16.8	9.6	6.3	67.4	16.8	15.8	
	21~99권	686	43.1	32.9	12.2	7.6	3.1	76.0	12.2	10.8	
	100권 이상	276	54.0	25.2	9.4	6.4	4.2	79.1	9.4	10.6	
	무응답	83	21.9	28.3	27.6	12.5	9.8	50.1	27.6	22.3	

\*무응답 0.7%

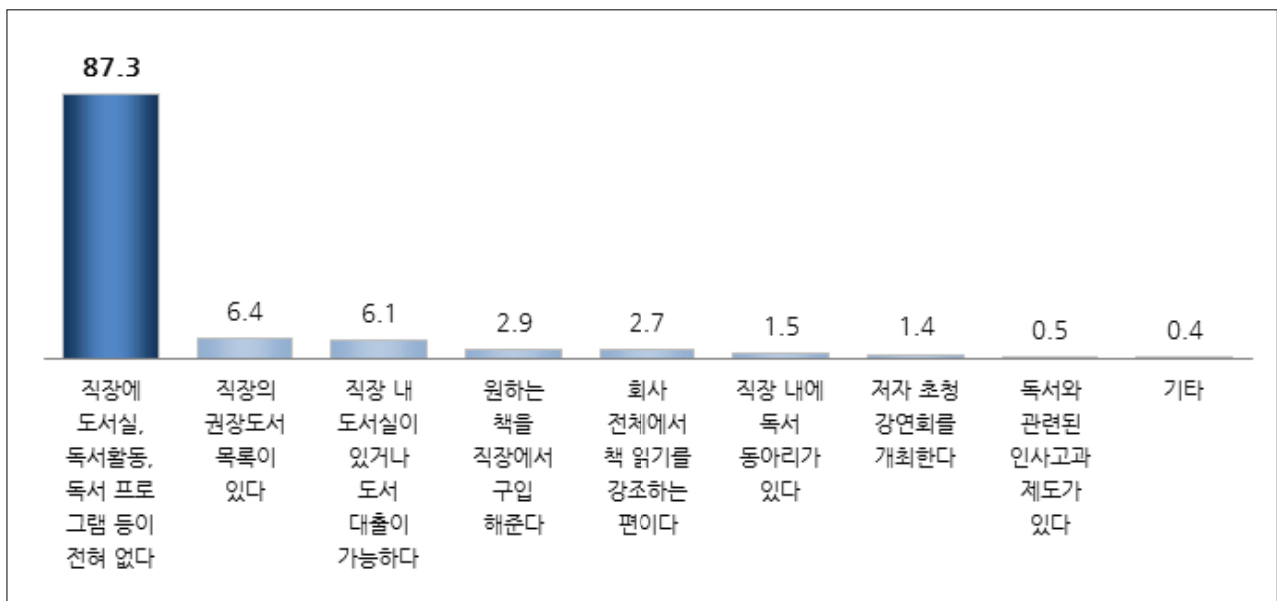
### 3. 직장의 독서환경 [성인]

‘직장에 도서실, 독서활동, 독서 프로그램 등이 전혀 없다’ 는 직장인이 87.3%로 직장의 독서환경은 여전히 미흡

- 직장인 응답자(3,981명)를 대상으로 직장의 독서환경을 알아본 결과(복수응답), 응답자의 87.3%가 ‘직장에 도서실, 독서활동, 독서 프로그램 등이 전혀 없다’고 응답한 반면, ‘직장의 권장도서 목록이 있다’(6.4%), ‘직장 내에 도서실이 있거나 도서 대출이 가능하다’(6.1%), ‘원하는 책을 직장에서 구입해 준다’(2.9%), ‘회사 전체에서 책 읽기를 강조하는 편이다’(2.7%), ‘직장 내에 독서 동아리가 있다’(1.5%), ‘저자 초청 강연회를 개최한다’(1.4%)는 응답은 각각 7% 미만으로 직장의 독서환경 조성이 아직은 미흡한 것으로 나타남.

【그림 2-46】 직장의 독서환경 (성인)

(단위: %, 복수응답)



\* Base: 직장인 기준

【표 2-55】 직장의 독서환경 (성인)

(단위 : %, 복수응답)

		사례수 (명)	직장에 도서실, 독서 프로그램 등이 전혀 없다	직장의 권장도서 목록이 있다	직장 내에 도서실이 있거나 도서 대출이 가능하다	원하는 책을 직장에서 구입 해준다	회사 전체에서 책 읽기를 강조하는 편이다	직장 내에 독서 동아리가 있다	저자 초청 강연회를 개최한다	독서와 관련된 인사고과 제도가 있다	기타
<b>전체</b>		<b>3,981</b>	<b>87.3</b>	<b>6.4</b>	<b>6.1</b>	<b>2.9</b>	<b>2.7</b>	<b>1.5</b>	<b>1.4</b>	<b>0.5</b>	<b>0.4</b>
성별	남성	2,427	86.9	6.9	6.2	2.7	2.9	1.6	1.4	0.7	0.3
	여성	1,554	87.8	5.5	5.8	3.1	2.3	1.5	1.2	0.3	0.6
연령	19~29세	573	81.2	10.8	7.2	4.3	4.6	1.4	1.9	1.0	1.0
	30~39세	846	82.3	9.3	8.6	5.3	3.4	3.0	1.9	0.7	0.6
	40~49세	987	85.2	5.7	7.7	2.9	2.8	1.8	1.4	0.7	0.3
	50~59세	961	92.2	4.3	4.3	1.2	1.7	0.9	1.2	0.1	0.2
	60세 이상	615	95.6	2.6	1.5	0.6	1.2	0.4	0.4	0.2	0.3
학력	중졸 이하	369	98.2	0.8	1.0	0.4	0.2	0.0	0.2	0.2	0.2
	고졸/고퇴	1,565	94.1	3.2	2.7	0.8	1.1	0.5	0.3	0.3	0.4
	대재 이상	2,047	80.1	9.8	9.6	4.9	4.4	2.6	2.3	0.8	0.5
직업	관리/전문/사무직	1,085	70.1	14.1	15.8	8.5	6.3	3.5	3.1	1.1	0.6
	판매/서비스직	1,189	92.0	4.4	2.7	1.2	1.9	1.1	1.7	0.6	0.4
	생산직	832	93.6	3.9	2.5	0.6	1.1	0.4	0.1	0.1	0.0
	자영업	864	96.8	1.7	1.5	0.3	0.6	0.5	0.0	0.0	0.7
	은퇴/무직/기타	11	51.4	12.0	43.0	6.3	12.7	12.7	5.6	6.4	0.0
연간 독서량 (종이책)	없음	1,731	94.7	2.6	1.8	1.1	0.6	0.7	0.6	0.1	0.3
	1~5권	944	81.5	9.3	8.3	3.1	3.9	1.5	2.6	1.4	0.7
	6~10권	554	82.6	9.5	10.4	3.9	2.8	2.8	2.3	0.9	0.0
	11~15권	134	76.6	11.5	10.9	10.8	4.6	4.7	1.4	0.0	1.5
	16~20권	232	85.0	8.3	5.7	3.7	9.3	2.9	0.3	0.3	0.0
	21권 이상	387	79.8	8.8	11.9	5.5	4.1	1.8	1.2	0.3	0.7

\* Base: 직장인 기준

## 4. 학교의 아침독서 및 독서 지도 [학생]

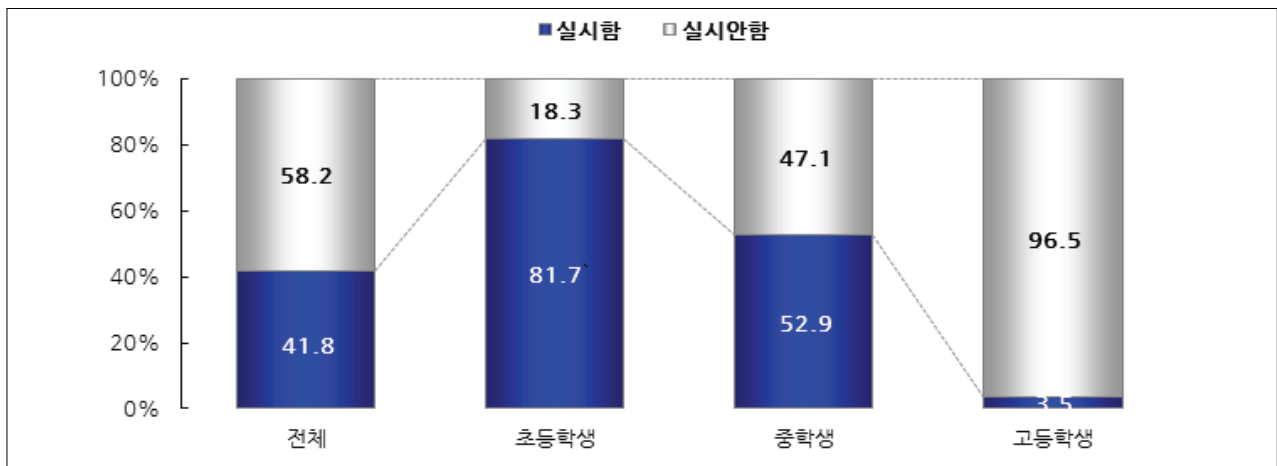
### 1) 아침독서 시행률

2015년 이후 학교 아침독서 시행률은 계속해서 감소, 2년전 대비 10.5%p 감소

- 학교에 ‘아침독서 시간이 있다’는 응답은 41.8%로, 2014년에 시작된 ‘9시 등교제’ 실시 등의 영향으로 계속해서 낮아지고 있으며, 과거 조사와 마찬가지로 학교급이 낮을수록(초 81.7%, 중 52.9%, 고 3.5%), 연간 독서량이 많은 학생일수록 학교에 ‘아침독서 시간이 있다’는 응답률이 높음. 학교급이 높을수록 2년 전보다 아침독서 실시율의 감소 폭이 크게 나타남(고 -12.0%p, 중 -8.9%p, 초 -7.4%p).

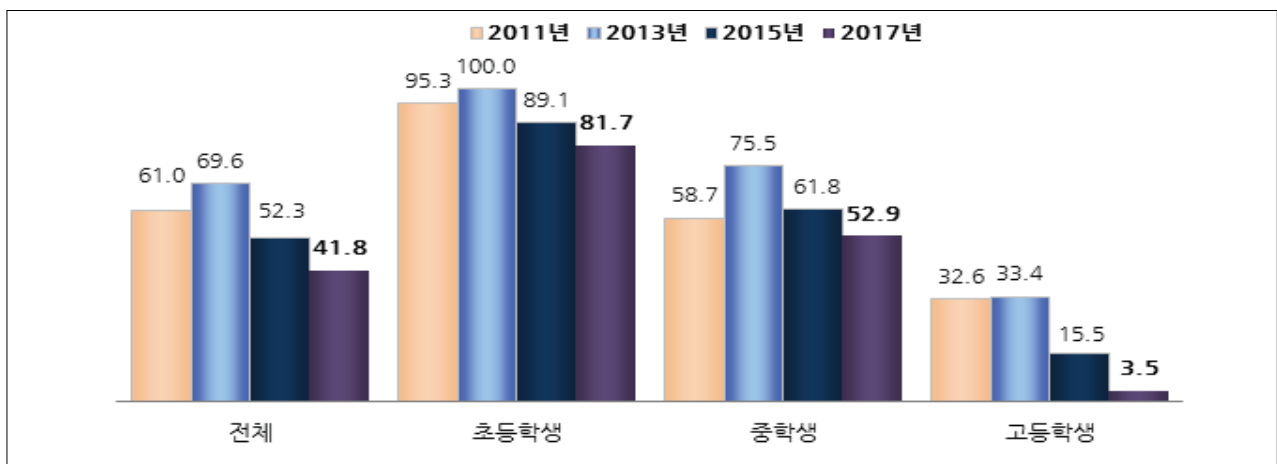
【그림 2-47】 아침독서 시행률 (학생)

(단위: %)



【그림 2-48】 아침독서 시행률의 변화 추이 (학생)

(단위: %)



【표 2-56】 아침독서 시행률 (학생)

(단위 : %)

		사례수(명)	실시함	실시 안 함	
<b>전체</b>		<b>3,329</b>	<b>41.8</b>	<b>58.2</b>	
학교급	초등학교	945	81.7	18.3	
	중학교	1085	52.9	47.1	
	고등학교	1,298	3.5	96.5	
학교급 * 학년	초등학교	4학년	307	72.4	27.6
		5학년	309	94.3	5.7
		6학년	329	78.5	21.5
	중학교	1학년	338	62.0	38.0
		2학년	350	50.6	49.4
		3학년	397	47.2	52.8
	고등학교	1학년	394	7.2	92.8
		2학년	450	3.8	96.2
		3학년	454	0.0	100.0
연간 독서량 (종이책)	없음	270	20.0	80.0	
	1~5권	985	27.4	72.6	
	6~10권	570	31.4	68.6	
	11~15권	225	36.2	63.8	
	16~20권	233	46.7	53.3	
	21~99권	686	64.4	35.6	
	100권 이상	276	78.7	21.3	
	무응답	83	47.2	52.8	
9시 등교제 실시	9시 등교	1,012	35.3	64.7	
	9시 이전 등교	2,317	44.6	55.4	

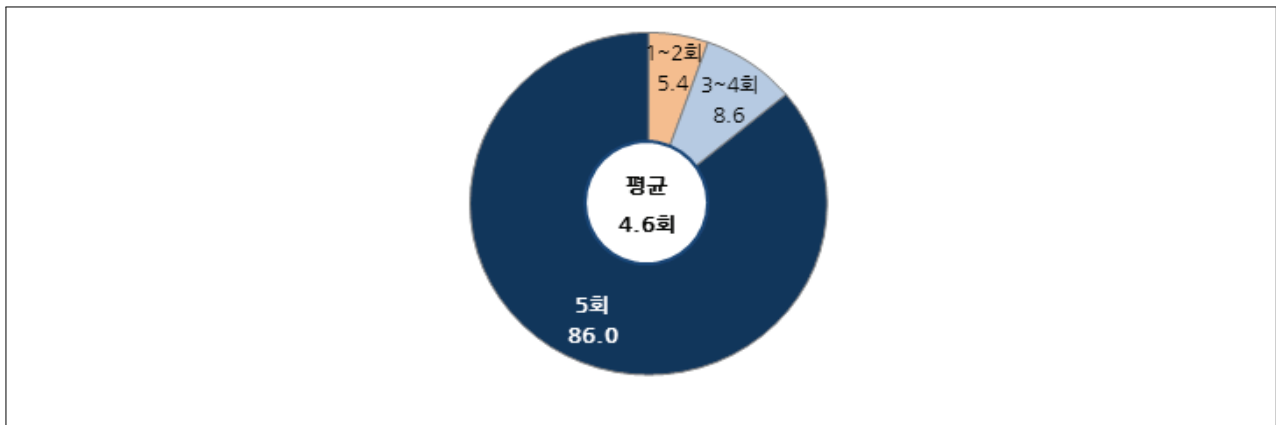
## 2) 아침독서 시행 빈도 및 시간 [학생]

아침독서 시행 학교의 시행 빈도는 1주에 평균 4.6회(거의 매일), 아침독서 시간은 평균 19.5분(약 20분)

- ‘아침독서가 있다’는 학교의 경우 1주일 평균 시행 빈도는 ‘5회(매일)’(86.0%), ‘3~4회’ (8.6%), ‘1~2회’ (5.4%)로 아침독서 시간이 있는 학교의 대다수가 거의 매일 실시하고 있는 것으로 조사되었으며, 주당 평균 시행 빈도는 4.6회임.
- 아침독서 1회 평균 시간은 ‘20~25분’(46.2%)이 가장 많으며, 이어서 ‘10~15분’(31.8%), ‘30~50분’ 22.0%)으로 1회 평균 시간은 19.5분(약 20분) 정도인 것으로 조사됨.

【그림 2-49】 1주일 평균 아침독서 시행 빈도 (학생)

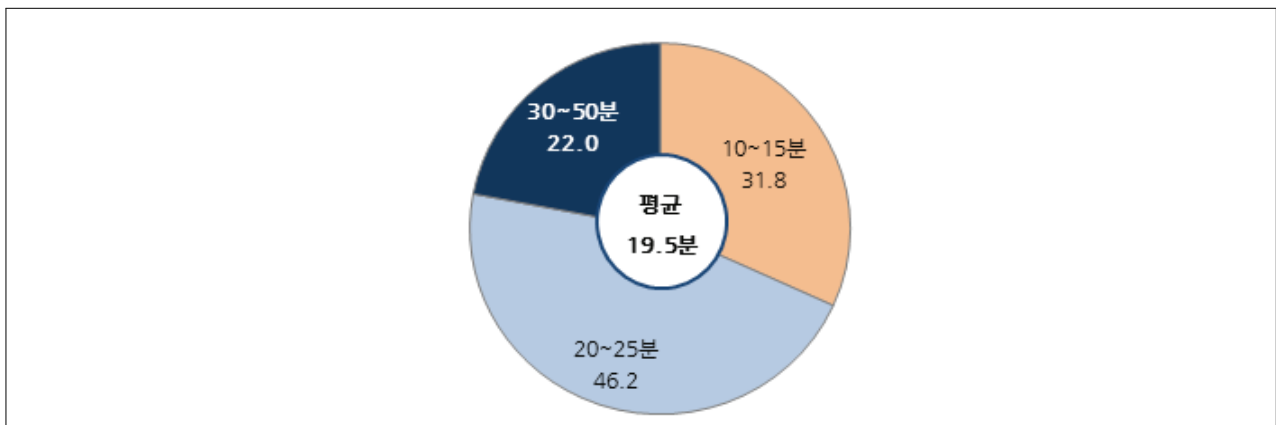
(단위: %)



\* Base: 아침독서 시행 학교 학생

【그림 2-50】 아침독서 1회 평균 운영 시간 (학생)

(단위: %)



\* Base: 아침독서 시행 학교 학생



【표 2-57】 1주일 평균 아침독서 시행 빈도 (학생)

(단위 : %, 회)

		사례수(명)	1~2회	3~4회	5회(매일)	평균(회)	
<b>전체</b>		<b>1,392</b>	<b>5.4</b>	<b>8.6</b>	<b>86.0</b>	<b>4.6</b>	
학교급	초등학교	772	2.5	15.5	82.0	4.6	
	중학교	574	6.8	0.0	93.2	4.8	
	고등학교	46	37.8	0.0	62.2	3.5	
학교급 * 학년	초등학교	4학년	222	0.0	17.1	82.9	4.7
		5학년	291	6.7	17.7	75.6	4.4
		6학년	259	0.0	11.5	88.5	4.8
	중학교	1학년	210	0.0	0.0	100.0	5.0
		2학년	177	14.7	0.0	85.3	4.4
		3학년	187	6.8	0.0	93.2	4.8
	고등학교	1학년	28	0.0	0.0	100.0	5.0
		2학년	17	100.0	0.0	0.0	1.0
연간 독서량 (종이책)	없음	54	8.7	8.5	82.8	4.5	
	1~5권	270	10.3	4.3	85.4	4.5	
	6~10권	179	9.4	3.4	87.3	4.6	
	11~15권	82	5.1	3.2	91.7	4.8	
	16~20권	109	2.6	9.6	87.8	4.7	
	21~99권	442	2.5	12.9	84.6	4.7	
	100권 이상	217	3.1	11.3	85.6	4.7	
	무응답	39	3.3	7.1	89.6	4.7	
9시 등교제 실시	9시 등교	358	0.0	2.8	97.2	4.9	
	9시 이전 등교	1,034	7.3	10.6	82.1	4.5	

\* Base: 아침독서 시행 학교 학생

【표 2-58】 아침독서 1회 평균 운영 시간 (학생)

(단위 : %, 분)

		사례수(명)	10~15분	20~25분	30~35분	평균(분)	
<b>전체</b>		<b>1,392</b>	<b>31.8</b>	<b>46.2</b>	<b>22.0</b>	<b>19.5</b>	
학교급	초등학교	772	31.6	38.3	30.1	20.2	
	중학교	574	34.5	52.6	12.9	18.4	
	고등학교	46	0.0	100.0	0.0	20.0	
학교급 * 학년	초등학교	4학년	222	29.3	41.4	29.2	20.0
		5학년	291	32.8	42.2	25.0	20.2
		6학년	259	32.2	31.3	36.5	20.4
	중학교	1학년	210	41.0	23.7	35.3	19.4
		2학년	177	31.0	69.0	0.0	18.3
		3학년	187	30.6	69.4	0.0	17.3
	고등학교	1학년	28	0.0	100.0	0.0	20.0
		2학년	17	0.0	100.0	0.0	20.0
연간 독서량 (종이책)	없음	54	38.6	41.2	20.2	18.7	
	1~5권	270	29.9	55.5	14.6	19.0	
	6~10권	179	30.9	51.1	18.0	19.1	
	11~15권	82	18.5	61.6	19.9	20.5	
	16~20권	109	23.9	49.2	26.8	20.7	
	21~99권	442	33.6	38.8	27.6	19.8	
	100권 이상	217	40.2	37.6	22.2	18.6	
	무응답	39	20.5	58.3	21.2	20.4	
9시 등교제 실시	9시 등교	358	71.3	15.4	13.3	15.0	
	9시 이전 등교	1,034	18.1	56.9	25.0	21.0	

\* Base: 아침독서 시행 학교 학생

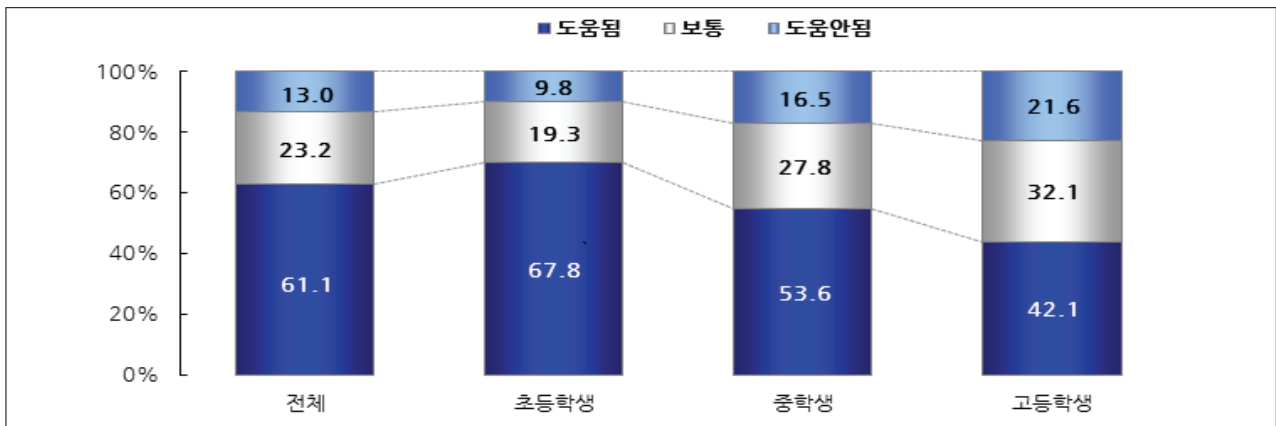
### 3) 아침독서의 유용성 [학생]

**‘아침독서가 독서습관 형성에 도움이 된다’ 는 의견은 61.1%로 꾸준히 증가 추세를 나타냄**

- ‘아침독서’ 시행 학교 학생 중 ‘아침독서’가 독서습관 형성에 ‘도움이 된다’는 의견이 61.1%로 ‘도움이 되지 않는다’는 의견(13.0%)보다 4배 이상 높게 나타남. ‘9시 등교제’의 영향으로 아침독서 시행률이 2015년 조사 시점부터 낮아진 것과는 반대로, 아침독서가 독서습관에 ‘도움이 된다’는 학생들의 의견은 꾸준히 증가하는 것으로 나타남.
- 한편, ‘아침독서’가 독서습관에 ‘도움이 된다’는 긍정적 응답은 학교급이 낮을수록 비율이 높은 경향을 나타냄.

**【그림 2-51】 아침독서의 유용성 (학생)**

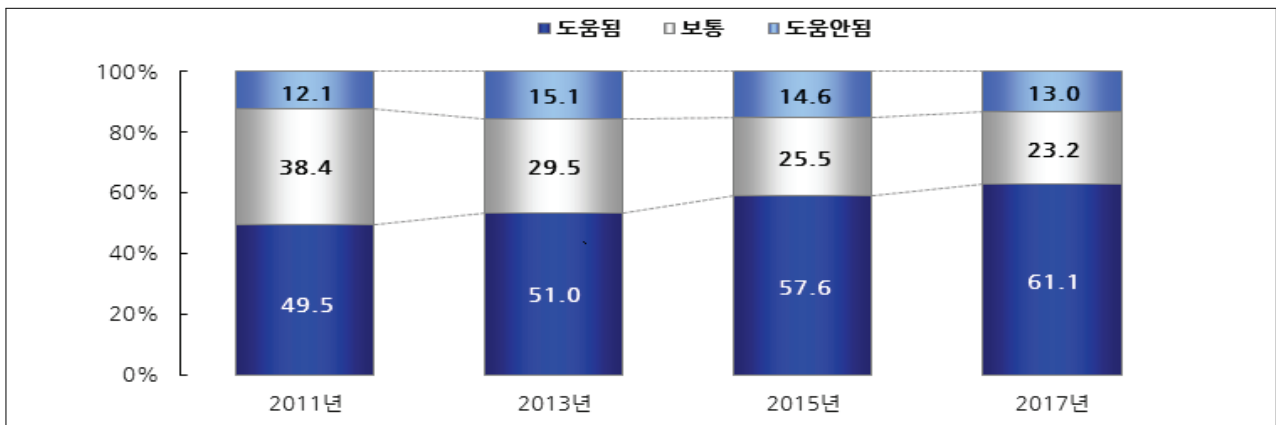
(단위: %)



\* Base: 아침독서 시행 학교 학생 \*\* 무응답 2.7%

**【그림 2-52】 아침독서의 유용성 변화 추이 (학생)**

(단위: %)



\* Base: 아침독서 시행 학교 학생 \*\* 무응답 2.7%

【표 2-59】 아침독서의 유용성 (학생)

(단위 : %)

		사례 수 (명)	매우 도움이 됨	어느 정도 도움이 됨	보통이다	별로 도움이 안됨	전혀 도움이 안됨	종합			
								도움됨	보통	도움 안됨	
<b>전체</b>		<b>1,392</b>	<b>19.2</b>	<b>42.0</b>	<b>23.2</b>	<b>7.9</b>	<b>5.0</b>	<b>61.1</b>	<b>23.2</b>	<b>13.0</b>	
학교급	초등학교	772	26.0	41.9	19.3	6.2	3.7	67.8	19.3	9.8	
	중학교	574	11.2	42.5	27.8	9.5	7.0	53.6	27.8	16.5	
	고등학교	46	4.6	37.5	32.1	17.9	3.7	42.1	32.1	21.6	
학교급 * 성별	초등학교	남	398	23.2	43.1	18.9	6.9	5.0	66.3	18.9	11.9
		여	374	28.9	40.5	19.8	5.4	2.3	69.5	19.8	7.7
	중학교	남	302	10.9	39.8	29.0	8.9	8.6	50.7	29.0	17.6
		여	272	11.5	45.4	26.4	10.2	5.2	56.9	26.4	15.4
	고등학교	남	28	6.3	53.1	21.9	15.6	0.0	59.4	21.9	15.6
		여	17	2.0	11.8	49.0	21.6	9.8	13.7	49.0	31.4
학교급 * 학년	초등학 교	4학년	222	42.5	43.4	9.8	1.6	0.7	85.9	9.8	2.3
		5학년	291	25.5	43.0	21.0	4.8	2.1	68.5	21.0	7.0
		6학년	259	12.2	39.3	25.6	11.6	7.9	51.5	25.6	19.5
	중학교	1학년	210	19.1	41.1	26.2	6.8	3.1	60.2	26.2	9.9
		2학년	177	4.6	36.5	37.1	10.4	10.4	41.1	37.1	20.8
		3학년	187	8.4	49.6	20.7	11.8	8.1	58.0	20.7	19.9
	고등학교	1학년	28	6.3	53.1	21.9	15.6	0.0	59.4	21.9	15.6
		2학년	17	2.0	11.8	49.0	21.6	9.8	13.7	49.0	31.4
연간 독서량 (종이책)	없음	54	6.6	44.2	26.1	10.3	11.1	50.8	26.1	21.4	
	1~5권	270	8.4	41.0	29.1	12.4	6.1	49.5	29.1	18.4	
	6~10권	179	11.0	37.1	30.7	12.9	6.1	48.1	30.7	19.0	
	11~15권	82	20.2	60.1	10.7	5.2	2.4	80.3	10.7	7.6	
	16~20권	109	11.3	46.5	22.8	13.5	2.8	57.8	22.8	16.3	
	21~99권	442	25.5	41.3	19.8	4.3	5.9	66.9	19.8	10.2	
	100권 이상	217	34.9	38.1	19.5	3.3	1.7	73.0	19.5	5.0	
	무응답	39	8.0	45.9	32.3	8.1	5.6	54.0	32.3	13.7	
9시 등교제 실시	9시 등교	358	23.1	42.7	17.5	7.5	4.3	65.8	17.5	11.8	
	9시 이전 등교	1,034	17.8	41.7	25.2	8.1	5.3	59.5	25.2	13.4	

\* Base: 아침독서 시행 학교 학생 \*\* 무응답 2.7%

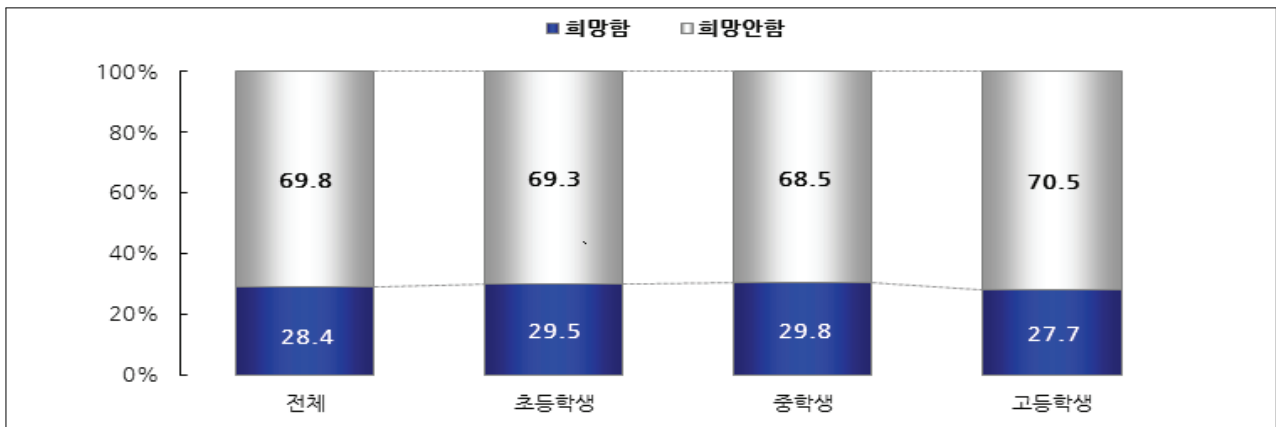
#### 4) 아침독서 희망 여부 [학생]

현재 아침독서 미시행 학교 학생 10명 중 3명은 '아침독서' 시행을 원함

- 현재 '아침독서'가 없는 학교 학생(1,937명)을 대상으로 '아침독서' 희망 여부를 질문한 결과, '있으면 좋겠다' 28.4%, '없으면 좋겠다' 69.8%로 나타났으며, 학교급별로 큰 차이가 없는 것으로 조사됨.

【그림 2-53】 아침독서 시행 희망 여부 (아침독서 미 실시 학교 학생)

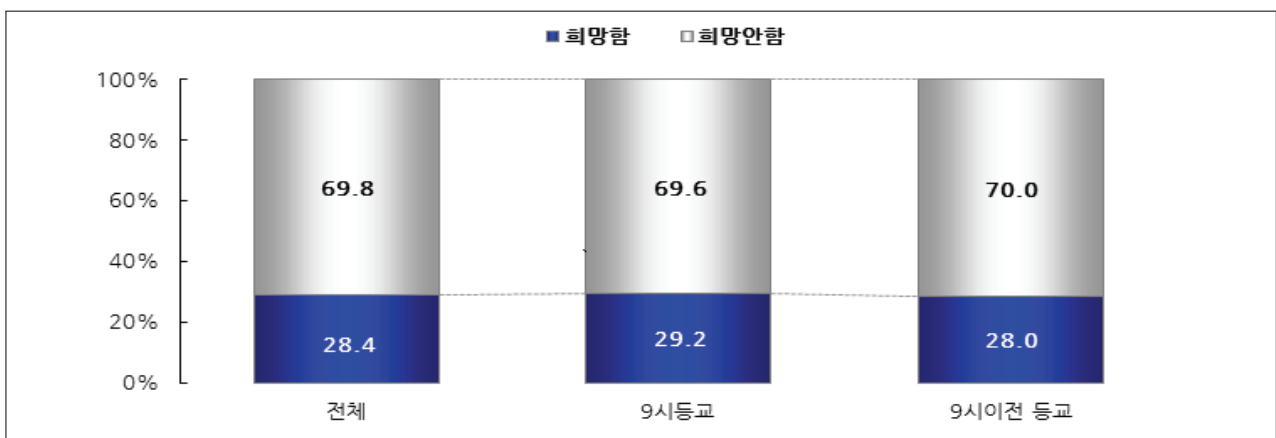
(단위: %)



\* Base: 아침독서 미시행 학교 학생 \*\* 무응답 1.8%

【그림 2-54】 9시 등교 여부에 따른 아침독서 희망 여부 (아침독서 미 실시 학교 학생)

(단위: %)



\* Base: 아침독서 미시행 학교 학생 \*\* 무응답 1.8%

【표 2-60】 아침독서 시행 희망 여부 (아침독서 미 실시 학교 학생 응답)

(단위 : %)

		사례수(명)	있으면 좋겠다	지금처럼 없으면 좋겠다	
<b>전체</b>		<b>1,937</b>	<b>28.4</b>	<b>69.8</b>	
학교급	초등학교	173	29.5	69.3	
	중학교	511	29.8	68.5	
	고등학교	1,253	27.7	70.5	
학교급*성별	초등학교	남	92	30.4	67.4
		여	82	28.6	71.4
	중학교	남	265	23.1	75.0
		여	246	36.9	61.5
	고등학교	남	662	24.8	72.3
		여	591	30.9	68.4
학교급*학년	초등학교	4학년	85	32.2	67.8
		5학년	18	18.2	77.3
		6학년	71	29.1	69.2
	중학교	1학년	128	31.2	68.0
		2학년	173	35.5	62.1
		3학년	210	24.2	74.0
	고등학교	1학년	366	43.2	56.0
		2학년	432	21.9	75.6
		3학년	454	20.6	77.3
연간 독서량 (종이책)	없음	216	13.5	83.1	
	1~5권	715	22.4	75.7	
	6~10권	391	30.2	68.5	
	11~15권	144	44.2	55.2	
	16~20권	124	50.1	48.1	
	21~99권	244	36.5	62.8	
	100권 이상	59	38.1	61.9	
	무응답	44	12.0	79.7	
9시 등교제 실시	9시 등교	655	29.2	69.6	
	9시 이전 등교	1,283	28.0	70.0	

\* Base: 아침독서 미시행 학교 학생 \*\* 무응답 1.8%

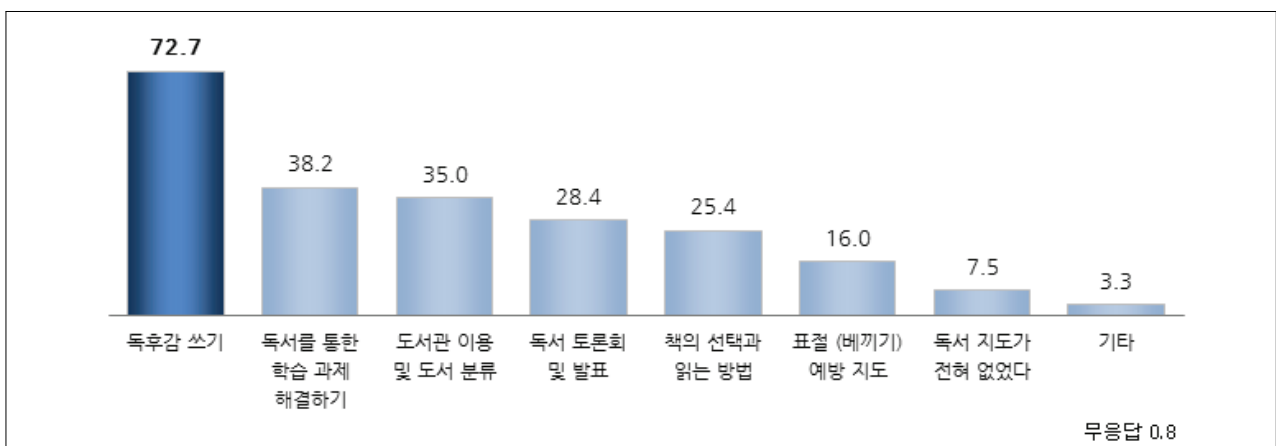
### 5) 학교에서의 독서지도 [학생]

학교에서의 독서지도는 대부분 '독후감 쓰기' (72.7%)이며, 독서지도가 전혀 없는 경우도 7.5%

- 초·중·고 학생들이 지난 1년간 학교에서 받은 독서지도(복수응답)는 '독후감 쓰기'(72.7%)가 압도적으로 많고, 이어서 '독서를 통한 학습과제 해결하기'(38.2%), '도서관 이용 및 도서 분류'(35.0%), '독서토론회 및 발표'(28.4%), '책의 선택과 읽는 방법'(25.4%) 등의 순으로 나타나, 학교의 독서지도 내용은 지난 조사 결과와 크게 다르지 않은 것으로 나타남.
- 한편, '독서지도가 전혀 없었다'는 응답은 7.5%로 학교급이 올라갈수록(초 3.4%, 중 6.8%, 고 11.0%) 높아지고 있음을 볼 때 중·고등학교에서 독서지도가 보다 활발해져야 할 것임.

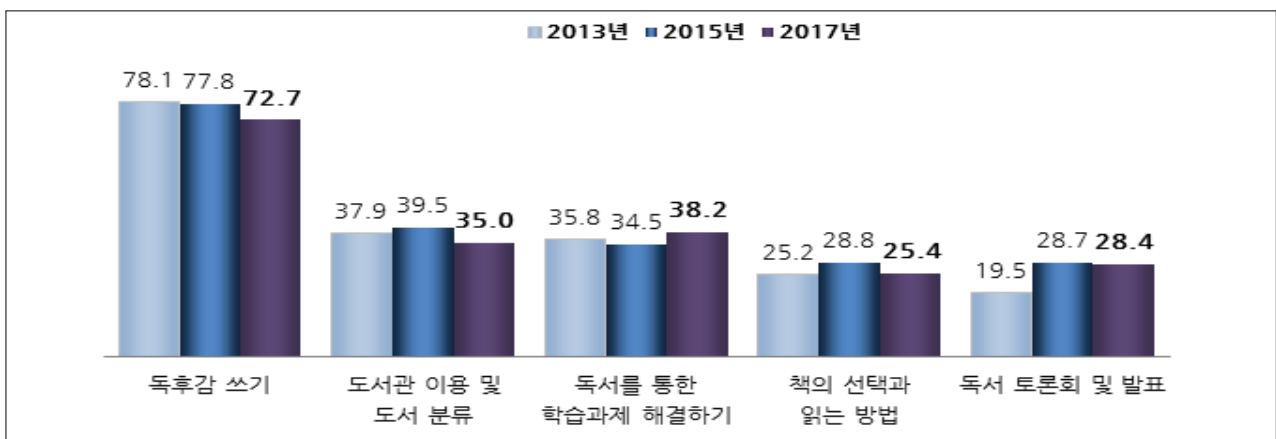
【그림 2-55】 학교에서의 독서지도 (학생)

(단위: %, 복수응답)



【그림 2-56】 학교에서의 독서지도 변화 추이 (학생)

(단위: %, 복수응답)



【표 2-61】 학교에서의 독서지도 (학생)

(단위 : %, 복수응답)

		사례수 (명)	독후감 쓰기	독서를 통한 학습과제 해결하기	도서관 이용 및 도서 분류	독서 토론회 및 발표	책의 선택과 읽는 방법	표절 예방 지도	독서 지도가 전혀 없었다	기타	
<b>전체</b>		<b>3,329</b>	<b>72.7</b>	<b>38.2</b>	<b>35.0</b>	<b>28.4</b>	<b>25.4</b>	<b>16.0</b>	<b>7.5</b>	<b>3.3</b>	
학교급	초등학교	945	80.0	49.7	52.4	41.3	39.9	34.8	3.4	3.6	
	중학교	1,085	73.1	32.7	33.9	23.8	23.6	12.4	6.8	2.9	
	고등학교	1,298	67.1	34.4	23.4	22.7	16.2	5.5	11.0	3.4	
학교급 * 성별	초등학교	남	489	77.7	46.5	49.1	40.8	37.6	33.9	4.5	4.2
		여	456	82.4	53.1	55.8	41.8	42.5	35.7	2.2	2.9
	중학교	남	567	69.2	26.2	30.0	21.4	28.6	10.9	8.3	2.8
		여	519	77.2	39.9	38.1	26.5	18.2	14.1	5.1	3.0
	고등학교	남	690	64.2	29.9	25.3	19.6	19.6	6.2	11.1	4.1
		여	608	70.5	39.6	21.3	26.2	12.4	4.7	10.9	2.5
학교급 * 학년	초등학교	4학년	307	81.1	57.3	54.2	50.9	48.4	41.5	2.6	3.9
		5학년	309	80.3	45.2	43.3	35.0	37.9	38.2	3.5	4.2
		6학년	329	78.7	46.8	59.2	38.2	34.0	25.2	3.9	2.7
	중학교	1학년	338	74.6	34.0	47.1	29.2	28.3	17.2	5.2	2.2
		2학년	350	66.6	29.6	32.9	18.8	19.9	14.3	9.4	3.7
		3학년	397	77.4	34.4	23.5	23.7	22.8	6.7	5.8	2.8
	고등학교	1학년	394	79.5	40.3	25.9	18.3	17.9	4.6	6.5	1.0
		2학년	450	64.1	32.5	27.1	26.6	20.6	6.0	11.9	5.4
		3학년	454	59.5	31.3	17.6	22.7	10.4	5.7	14.1	3.4
연간 독서량 (종이책)	없음	270	52.9	22.4	25.1	18.3	18.3	8.2	14.0	5.9	
	1~5권	985	68.8	34.4	27.2	22.4	18.3	10.3	9.0	2.6	
	6~10권	570	76.0	36.6	30.3	25.1	19.6	9.9	5.8	4.4	
	11~15권	225	78.6	39.5	34.3	24.3	20.5	13.3	6.3	1.3	
	16~20권	233	76.1	41.8	41.7	32.1	27.1	13.0	7.9	4.0	
	21~99권	686	79.6	47.9	47.2	38.3	37.2	26.7	4.2	2.3	
	100권 이상	276	79.5	49.7	52.9	45.8	43.9	38.3	3.6	3.9	
	무응답	83	56.6	14.2	17.0	14.1	20.9	6.5	21.1	3.3	

\* 무응답 1.3%

## 5. 공공도서관 이용

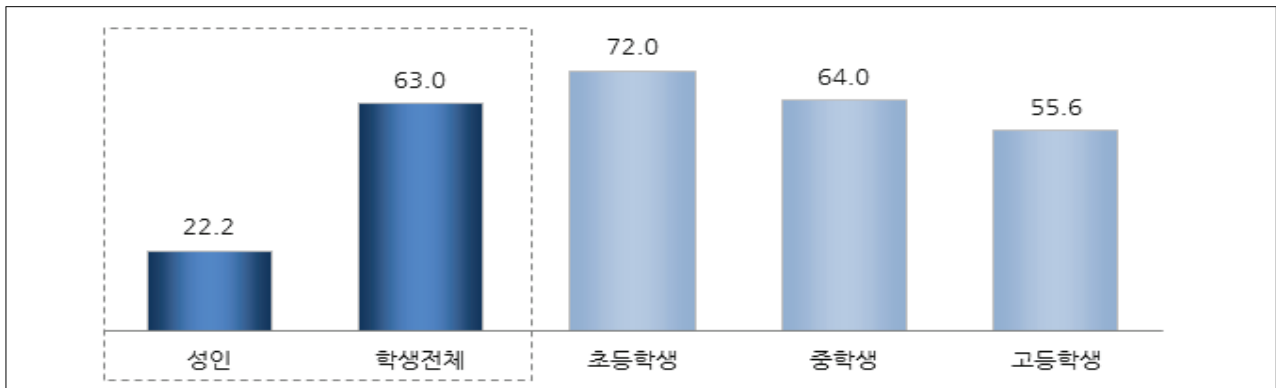
### 1) 공공도서관 이용률

공공도서관 이용률은 성인 22.2%, 학생 63.0%로 성인과 학생 모두 2년 전 대비 하락

- 지난 1년간('16년 10월~'17년 9월) 공공도서관을 한 번이라도 이용한 적이 있다는 응답은 성인 22.2%, 학생 63.0%(초 72.0%, 중 64.0%, 고 55.6%)로 공공도서관 이용률은 성인과 학생 모두 지난 2015년(성인 28.2%, 학생 64.9%) 대비 소폭 하락한 것으로 나타남.
- 공공도서관 이용률은 연령이 높아질수록 감소하는 반면(20대 42.2%, 60세 이상 8.4%), 독서량에 비례하여 증가하는 경향을 보여 성인, 학생 모두 연간 독서량이 많을수록 대체로 공공도서관 이용률도 높은 것으로 나타남.

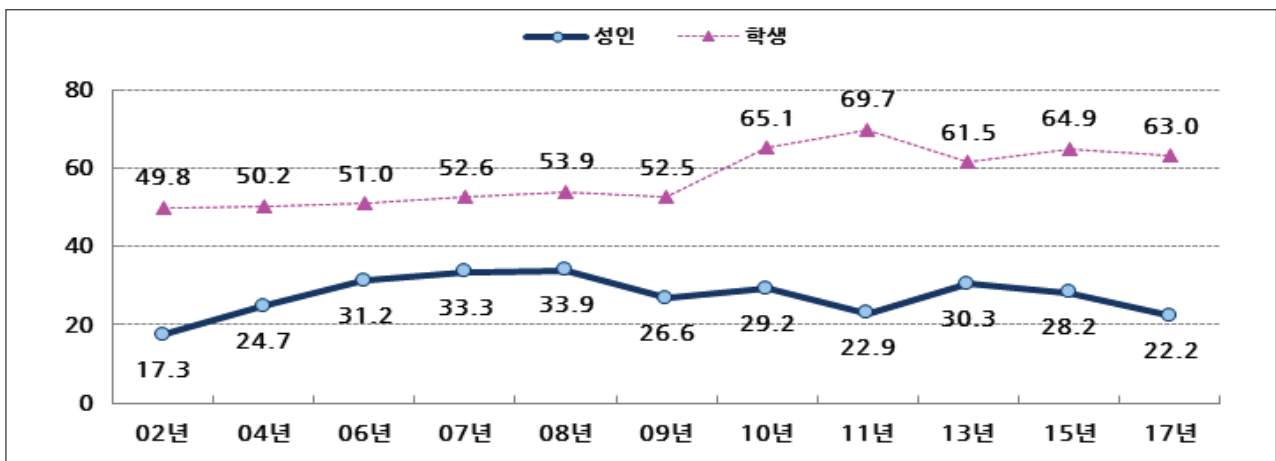
【그림 2-57】 공공도서관 이용률 (성인·학생)

(단위: %)



【그림 2-58】 공공도서관 이용률 변화 추이 (성인·학생)

(단위: %)





【표 2-62】 공공도서관 이용률(성인)

(단위 : %)

		사례수(명)	있다	없다
<b>전체</b>		<b>6,000</b>	<b>22.2</b>	<b>77.8</b>
성별	남성	2,988	20.6	79.4
	여성	3,012	23.7	76.3
연령	19~29세	1,070	42.2	57.8
	30~39세	1,071	28.7	71.3
	40~49세	1,218	23.5	76.5
	50~59세	1,190	13.6	86.4
	60세 이상	1,451	8.4	91.6
학력	중졸 이하	1,002	4.6	95.4
	고졸/고퇴	2,120	12.4	87.6
	대재 이상	2,878	35.5	64.5
연간 독서량 (종이책)	없음	2,408	3.9	96.1
	1~5권	1,433	30.7	69.3
	6~10권	883	30.3	69.7
	11~15권	239	46.1	53.9
	16~20권	365	26.7	73.3
	21권 이상	672	47.8	52.2

【표 2-63】 공공도서관 이용률(학생)

(단위 : %)

		사례수(명)	있다	없다	
<b>전체</b>		<b>3,329</b>	<b>63.0</b>	<b>36.3</b>	
학교급	초등학교	945	72.0	27.5	
	중학교	1,085	64.0	35.1	
	고등학교	1,298	55.6	43.6	
학교급 * 학년	초등학교	4학년	307	76.2	23.3
		5학년	309	71.7	27.7
		6학년	329	68.4	31.2
	중학교	1학년	338	68.8	30.7
		2학년	350	65.2	34.0
		3학년	397	58.9	39.9
	고등학교	1학년	394	56.4	42.7
		2학년	450	59.7	39.8
		3학년	454	51.0	48.0
연간 독서량 (종이책)	없음	270	27.9	71.5	
	1~5권	985	54.7	44.0	
	6~10권	570	67.0	32.6	
	11~15권	225	67.1	31.9	
	16~20권	233	69.5	29.1	
	21~99권	686	76.4	23.4	
	100권 이상	276	84.9	14.8	
무응답	83	36.2	63.8		

\* 무응답 0.7%

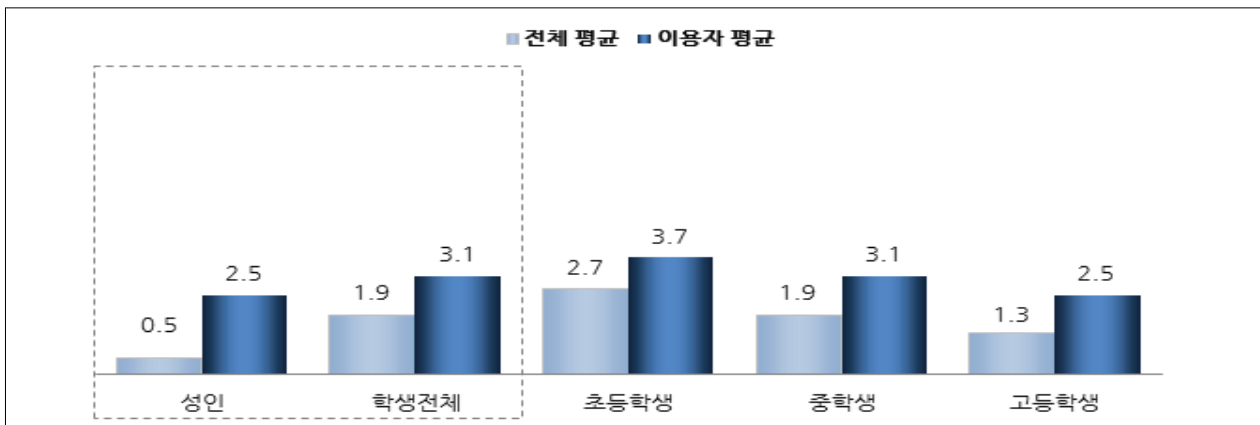
## 2) 공공도서관 월평균 이용 횟수

성인 도서관 이용자는 월평균 0.5회(이용자 평균 2.5회), 학생은 월평균 1.9회(이용자 평균 3.1회)로 연령이 낮을수록 자주 이용

- 지난 1년간('16년 10월~'17년 9월) 공공도서관을 전혀 이용하지 않은 응답자까지 포함한 성인, 학생의 공공도서관 이용 횟수는 성인 월 0.5회, 학생 월 1.9회로 지난 2015년에 비해 학생의 공공 도서관 이용 횟수가 약간(0.2회) 증가한 것으로 나타남. 한편, 공공도서관 이용자만을 기준으로 산출한 이용 횟수는 성인 월 2.5회, 학생 월 3.1회이며, 특히 초등학생 이용자의 경우 월 3.7회로 1주일에 한 번 정도는 공공 도서관을 방문하고 있는 것으로 나타남.
- 공공도서관 이용 빈도 역시 연령이나 학교급이 낮을수록 도서관을 자주 이용하고, 연간 독서량이 많을수록 이용 횟수도 많은 것으로 나타남.

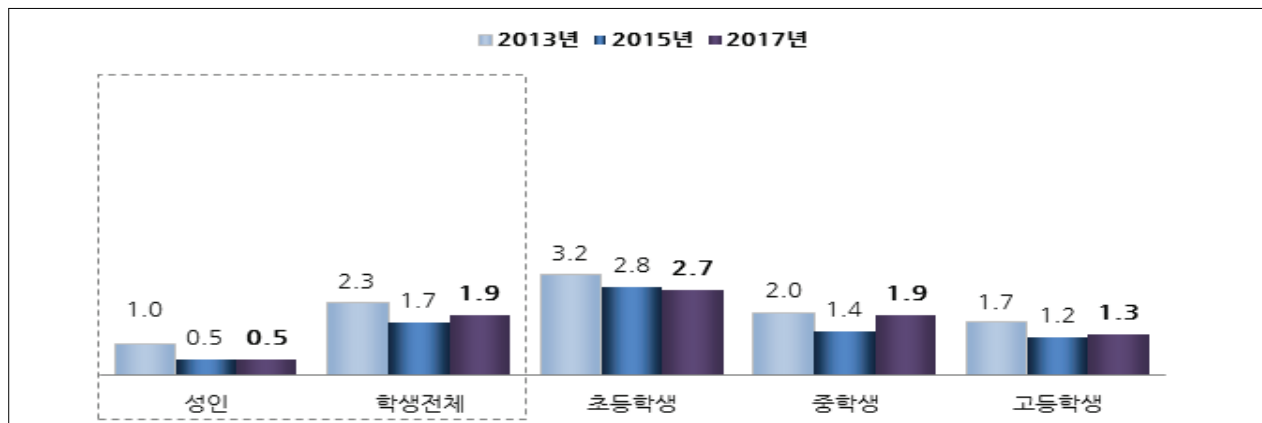
【그림 2-59】 공공도서관 월평균 이용 횟수 (성인·학생)

(단위: 회)



【그림 2-60】 공공도서관 월평균 이용 횟수 변화 추이 (성인·학생)

(단위: 회)



【표 2-64】 공공도서관 월평균 이용 횟수 (성인)

(단위 : %, 회)

		사례수 (명)	없음	1회 미만	1~5회	6~10회	11~20회	21회 이상	전체 평균 (회)	이용자 평균 (회)
<b>전체</b>		<b>6,000</b>	<b>77.8</b>	<b>8.7</b>	<b>10.8</b>	<b>2.0</b>	<b>0.6</b>	<b>0.0</b>	<b>0.5</b>	<b>2.5</b>
성별	남성	2,988	79.4	8.2	9.8	2.2	0.4	0.1	0.5	2.6
	여성	3,012	76.3	9.3	11.8	1.9	0.7	0.0	0.6	2.4
연령	19~29세	1,070	57.8	15.1	18.9	6.1	2.2	0.0	1.4	3.3
	30~39세	1,071	71.3	9.3	16.8	2.1	0.5	0.1	0.6	2.2
	40~49세	1,218	76.5	10.2	11.7	1.3	0.3	0.2	0.5	2.0
	50~59세	1,190	86.4	6.8	6.2	0.4	0.1	0.0	0.2	1.6
	60세 이상	1,451	91.6	3.9	3.5	0.9	0.0	0.0	0.2	2.1
학력	중졸 이하	1,002	95.4	2.1	2.1	0.4	0.0	0.0	0.1	1.9
	고졸/고퇴	2,120	87.6	5.8	5.6	0.7	0.2	0.0	0.2	2.0
	대재 이상	2,878	64.5	13.2	17.7	3.5	1.0	0.1	0.9	2.6
연간 독서량 (종이책)	없음	2,408	96.1	2.6	0.9	0.4	0.1	0.0	0.1	1.8
	1~5권	1,433	69.3	14.5	13.3	2.5	0.4	0.0	0.6	1.9
	6~10권	883	69.7	11.0	16.4	2.3	0.6	0.1	0.7	2.4
	11~15권	239	53.9	13.5	25.3	4.4	2.9	0.0	1.4	3.1
	16~20권	365	73.3	9.9	13.9	2.0	1.0	0.0	0.6	2.3
	21권 이상	672	52.2	13.2	27.0	5.8	1.6	0.3	1.5	3.2

【표 2-65】 공공도서관 월평균 이용 횟수 (학생)

(단위 : %, 회)

		사례수 (명)	없음	1회 미만	1~5회	6~10회	11~20회	21회 이상	전체 평균 (회)	이용자 평균 (회)	
<b>전체</b>		<b>3,329</b>	<b>36.3</b>	<b>16.1</b>	<b>35.1</b>	<b>5.2</b>	<b>2.3</b>	<b>0.5</b>	<b>1.9</b>	<b>3.1</b>	
학교급	초등학교	945	27.5	15.0	41.6	7.6	3.4	0.8	2.7	3.7	
	중학교	1,085	35.1	16.3	36.7	4.3	2.8	0.7	1.9	3.1	
	고등학교	1,298	43.6	16.8	29.0	4.3	1.0	0.2	1.3	2.5	
학교급 * 학년	초등학교	4학년	307	23.3	12.7	42.0	10.7	6.8	1.5	3.8	5.0
		5학년	309	27.7	10.5	44.2	8.4	2.6	0.8	2.6	3.7
		6학년	329	31.2	21.4	38.7	3.8	1.0	0.1	1.6	2.4
	중학교	1학년	338	30.7	16.6	44.1	3.6	2.6	0.3	1.9	2.8
		2학년	350	34.0	15.1	35.1	6.8	3.4	0.4	2.2	3.4
		3학년	397	39.9	17.0	31.8	2.5	2.4	1.2	1.8	3.1
	고등학교	1학년	394	42.7	20.6	28.3	4.7	1.3	0.0	1.3	2.3
		2학년	450	39.8	18.6	30.1	5.2	0.8	0.0	1.4	2.4
		3학년	454	48.0	11.7	28.4	2.9	0.8	0.6	1.3	2.8
연간 독서량 (종이책)	없음	270	71.5	9.4	8.2	1.4	0.6	0.3	0.6	2.7	
	1~5권	985	44.0	18.8	27.0	3.5	1.6	0.4	1.4	2.6	
	6~10권	570	32.6	19.5	38.8	3.5	1.6	0.7	1.6	2.4	
	11~15권	225	31.9	17.5	39.0	5.6	2.1	0.0	1.8	2.7	
	16~20권	233	29.1	17.4	41.6	6.4	0.3	1.1	2.0	2.9	
	21~99권	686	23.4	14.1	48.0	6.3	3.5	0.4	2.6	3.5	
	100권 이상	276	14.8	12.2	48.2	14.7	5.9	1.3	4.0	4.8	
	무응답	83	63.8	6.0	12.5	4.1	3.1	0.0	1.2	4.1	

\* 모름/무응답 4.6%

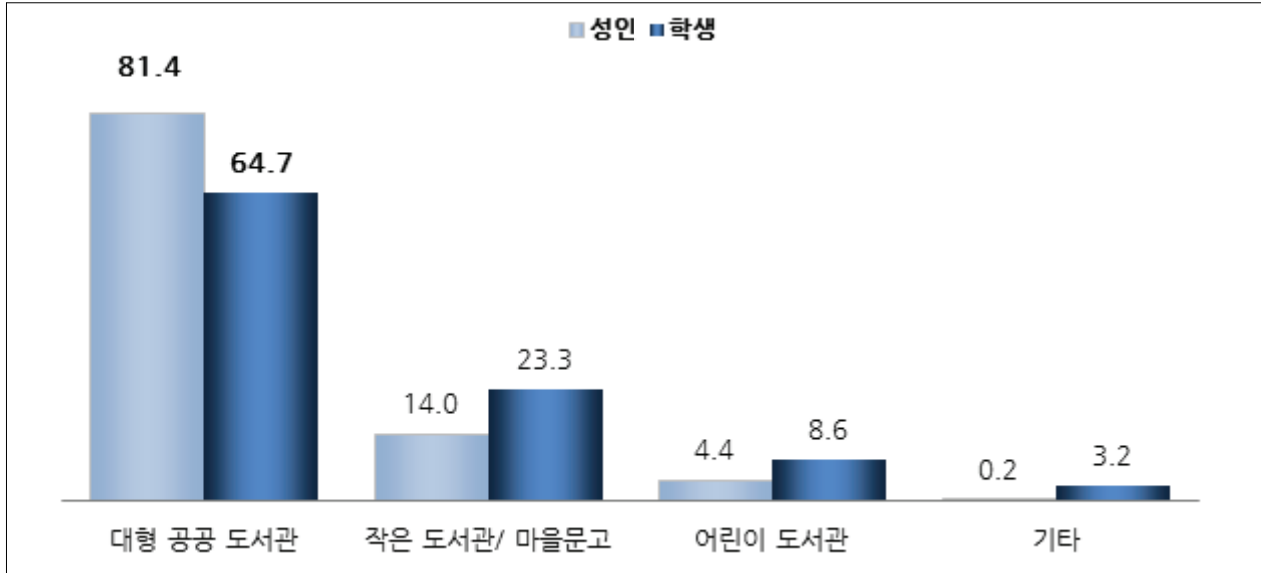
### 3) 주 이용 공공도서관

공공도서관 이용자 10명 중 7명은 주로 ‘(대형) 공공도서관’ 이용

- 지난 1년간('16년 10월~'17년 9월) 공공도서관을 이용한 적이 있는 성인과 학생만을 대상으로 주로 이용하는 공공도서관의 유형을 알아본 결과, 성인·학생 모두 ‘(대형) 공공도서관’이 압도적으로 높은 비중(성인 81.4%, 학생 64.7%)을 차지했으며, 이어서 ‘작은도서관/마을문고’(성인 14.0%, 학생 23.3%), ‘어린이도서관’(성인 4.4%, 학생 8.6%) 순으로 나타남.
- 한편, ‘공공도서관’은 20대 및 고등학생의 이용률이 상대적으로 높았고, ‘작은도서관’을 주로 이용한다는 응답은 전체적으로는 많지 않으나 60세 이상 고연령층(25.0%)이 다른 연령층보다 높은 반면, ‘어린이도서관’을 주로 이용한다는 응답은 초등학생(17.2%)과 그 부모(30대 11.2%)층에서 상대적으로 높게 나타남.

【그림 2-61】 주 이용 공공도서관 (성인·학생)

(단위: %)



\* Base: 공공도서관 이용자 \*\* 학생 무응답 0.3%

【표 2-66】 주 이용 공공도서관 (성인)

(단위 : %)

		사례수(명)	공공도서관	작은도서관/마을문고	어린이도서관	기타
<b>전체</b>		<b>1,330</b>	<b>81.4</b>	<b>14.0</b>	<b>4.4</b>	<b>0.2</b>
성별	남성	617	87.1	11.7	1.0	0.1
	여성	713	76.5	16.0	7.3	0.2
연령	19~29세	451	94.6	4.5	0.5	0.4
	30~39세	308	72.2	16.6	11.2	0.0
	40~49세	287	75.2	17.5	7.3	0.0
	50~59세	162	78.9	21.1	0.0	0.0
	60세 이상	122	73.7	25.0	1.0	0.4
학력	중졸 이하	46	63.9	36.1	0.0	0.0
	고졸/고퇴	262	73.2	20.0	6.1	0.6
	대재 이상	1,022	84.3	11.5	4.2	0.0
연간 독서량 (종이책)	없음	94	80.9	10.8	8.4	0.0
	1~5권	440	84.1	10.8	5.1	0.0
	6~10권	268	84.7	11.0	3.8	0.5
	11~15권	110	76.7	20.8	2.5	0.0
	16~20권	97	72.0	17.9	9.3	0.9
	21권 이상	321	79.7	18.3	2.1	0.0

\* Base: 공공도서관 이용자

【표 2-67】 주 이용 공공도서관 (학생)

(단위 : %)

		사례수(명)	대형 공공도서관	작은도서관/ 마을문고	어린이도서관	기타	
<b>전체</b>		<b>2,098</b>	<b>64.7</b>	<b>23.3</b>	<b>8.6</b>	<b>3.2</b>	
학교급	초등학교	681	54.2	23.1	17.2	5.2	
	중학교	695	67.6	24.4	5.5	2.1	
	고등학교	722	72.3	22.3	3.1	2.2	
학교급 * 학년	초등학교	4학년	234	46.9	26.3	18.4	7.6
		5학년	222	57.8	17.6	19.0	5.6
		6학년	225	58.3	25.3	14.0	2.4
	중학교	1학년	233	65.0	25.2	6.3	2.7
		2학년	228	67.8	21.3	9.2	1.7
		3학년	234	70.1	26.5	1.1	1.7
	고등학교	1학년	222	70.9	22.5	4.1	2.5
		2학년	268	74.3	20.0	2.6	3.0
		3학년	232	71.5	24.8	2.7	1.1
연간 독서량 (종이책)	없음	75	64.5	25.2	6.8	3.5	
	1~5권	539	70.0	21.9	5.4	2.5	
	6~10권	382	68.7	22.6	5.2	3.4	
	11~15권	151	66.4	23.7	6.7	3.2	
	16~20권	162	66.1	23.3	6.9	2.2	
	21~99권	524	60.5	23.1	13.5	2.9	
	100권 이상	234	54.3	27.1	12.7	5.3	
	무응답	30	63.7	20.6	11.9	3.8	

\* Base: 공공도서관 이용자 \*\* 무응답 0.3%

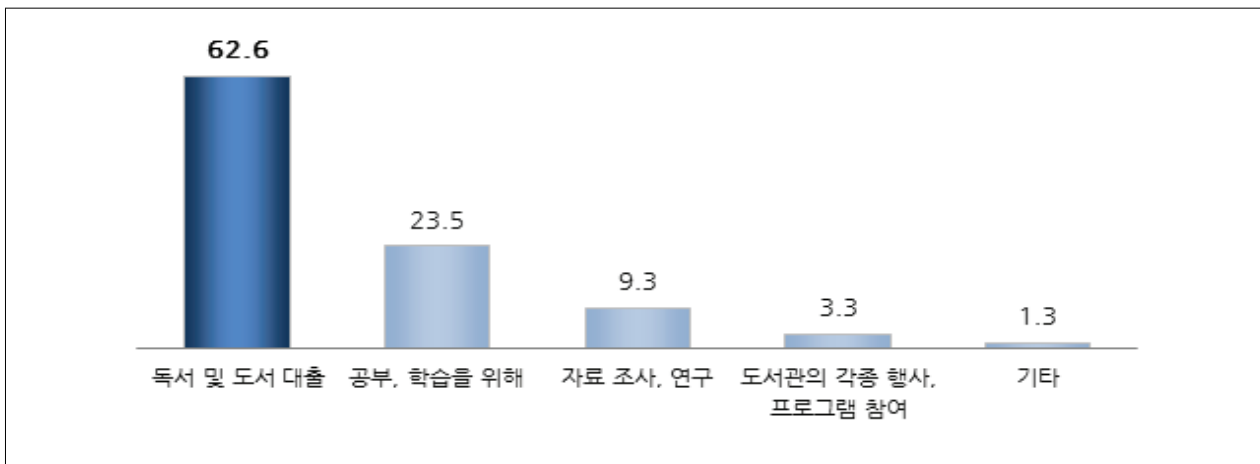
#### 4) 공공도서관 이용 목적

성인·학생 모두 주로 '독서 및 도서 대출' 목적으로 공공도서관 이용, 고등학생과 20대는 '공부·학습' 목적 이용

- 성인들의 공공도서관 이용 목적은 '독서 및 도서 대출'(62.6%)이 가장 많으며, 이어서 '공부, 학습을 위해'(23.5%), '자료 조사나 연구를 위해'(9.3%), '도서관 행사/프로그램 참가'(3.3%) 등의 순임.
- 학생들의 공공도서관 이용 목적 역시 성인과 크게 다르지 않아 대부분 '책을 읽거나 빌리기 위해'(54.3%) 공공도서관을 이용하고 있으며, 이어서 '시험 공부를 하기 위해'(28.0%), '학교 숙제에 필요한 자료를 찾기 위해'(9.9%) 공공도서관을 이용하는 것으로 나타남.

【그림 2-62】 공공도서관 이용 목적 (성인)

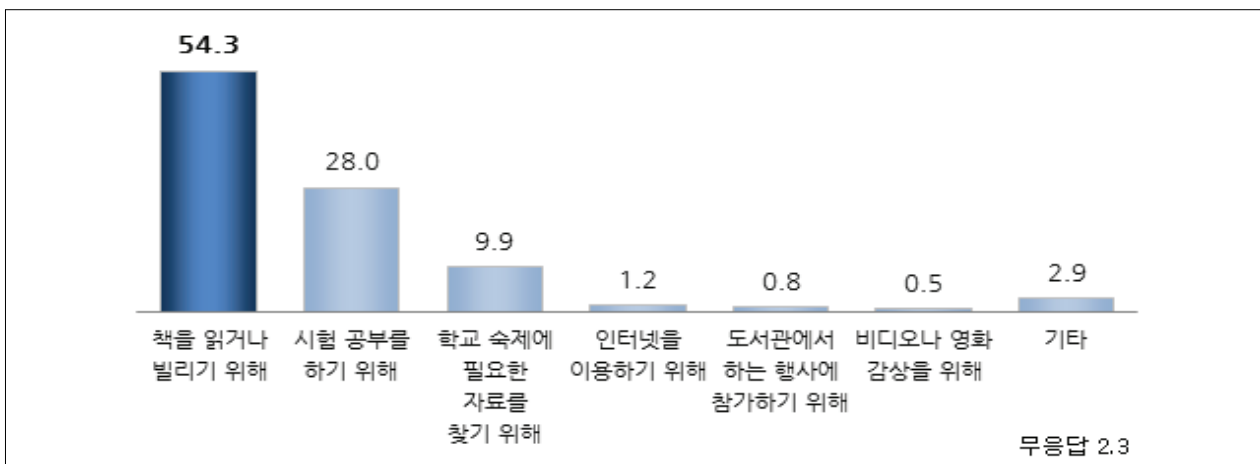
(단위: %)



\* Base: 공공도서관 이용자

【그림 2-63】 공공도서관 이용 목적 (학생)

(단위: %)



\* Base: 공공도서관 이용자

【표 2-68】 공공도서관 이용 목적 (성인)

(단위 : %)

		사례수 (명)	독서 및 도서대출	공부, 학습을 위해	자료조사, 연구	도서관의 각종 행사, 프로그램 참가	기타
<b>전체</b>		<b>1,330</b>	<b>62.6</b>	<b>23.5</b>	<b>9.3</b>	<b>3.3</b>	<b>1.3</b>
성별	남성	617	57.3	28.2	10.7	2.4	1.3
	여성	713	67.1	19.6	8.0	4.1	1.2
연령	19~29세	451	39.3	50.1	10.3	0.3	0.0
	30~39세	308	69.6	17.7	8.0	3.8	0.8
	40~49세	287	79.2	8.4	6.1	3.4	3.0
	50~59세	162	81.5	5.0	6.4	4.9	2.2
	60세 이상	122	66.4	0.5	20.1	11.2	1.9
학력	중졸 이하	46	62.4	1.2	16.3	19.1	1.0
	고졸/고퇴	262	74.9	7.7	8.2	5.7	3.5
	대재 이상	1,022	59.4	28.6	9.3	2.0	0.7
연간 독서량 (종이책)	없음	94	0.0	50.4	24.4	16.4	8.9
	1~5권	440	64.9	20.3	10.4	3.0	1.4
	6~10권	268	64.8	21.5	11.2	1.9	0.6
	11~15권	110	64.2	23.3	7.6	5.0	0.0
	16~20권	97	78.9	15.1	3.8	1.5	0.8
	21권 이상	321	70.2	24.5	4.0	1.3	0.0

\* Base: 공공도서관 이용자

【표 2-69】 공공도서관 이용 목적 (학생)

(단위 : %)

		사례수 (명)	책을 읽거나 빌리기 위해	시험공부를 하기 위해	학교 숙제에 필요한 자료를 찾기 위해	인터넷을 이용하기 위해	도서관에서 하는 행사/ 프로그램 참가하기 위해	비디오나 영화 감상을 위해	기타	
<b>전체</b>		<b>2,098</b>	<b>54.3</b>	<b>28.0</b>	<b>9.9</b>	<b>1.2</b>	<b>0.8</b>	<b>0.5</b>	<b>2.9</b>	
학교급	초등학교	681	69.0	8.1	12.6	0.6	1.3	0.5	5.6	
	중학교	695	46.9	38.9	7.9	1.2	0.9	0.2	1.9	
	고등학교	722	47.7	36.2	9.3	1.7	0.3	0.8	1.4	
학교급 * 학년	초등학교	4학년	234	79.1	3.2	7.6	0.0	1.2	0.0	7.1
		5학년	222	69.5	5.7	14.5	0.4	1.4	1.0	5.7
		6학년	225	58.0	15.6	16.1	1.6	1.4	0.4	3.9
	중학교	1학년	233	51.9	26.3	14.6	0.4	1.1	0.0	2.4
		2학년	228	40.9	46.6	5.6	2.4	0.7	0.6	1.5
		3학년	234	47.9	44.0	3.5	0.7	0.8	0.0	1.8
	고등학교	1학년	222	48.3	38.1	7.5	1.4	0.5	0.4	2.0
		2학년	268	37.8	44.7	10.2	1.9	0.4	0.9	1.8
		3학년	232	58.5	24.6	9.8	1.7	0.0	1.0	0.4
지역 규모	서울 및 광역시	857	57.1	24.1	10.9	0.9	1.2	0.0	3.0	
	도_시부	1,088	52.6	30.7	9.0	1.2	0.5	0.8	3.0	
	도_군부	153	51.8	30.5	10.3	2.6	1.2	1.2	2.3	
연간 독서량 (종이책)	없음	75	23.7	45.3	18.4	1.4	1.6	0.5	3.1	
	1~5권	539	37.9	44.0	10.0	1.7	0.7	0.2	3.0	
	6~10권	382	49.9	36.9	7.9	0.8	0.5	0.3	2.4	
	11~15권	151	51.3	27.0	14.5	0.7	1.2	2.1	2.3	
	16~20권	162	63.4	23.9	6.3	1.1	0.7	0.0	2.6	
	21~99권	524	68.7	13.5	10.5	0.4	1.1	0.6	2.4	
	100권 이상	234	76.3	7.2	7.2	1.1	0.7	0.4	5.2	
	무응답	30	27.4	26.1	18.3	12.6	2.5	0.0	2.8	

\* Base: 공공도서관 이용자 \*\* 무응답 2.3%

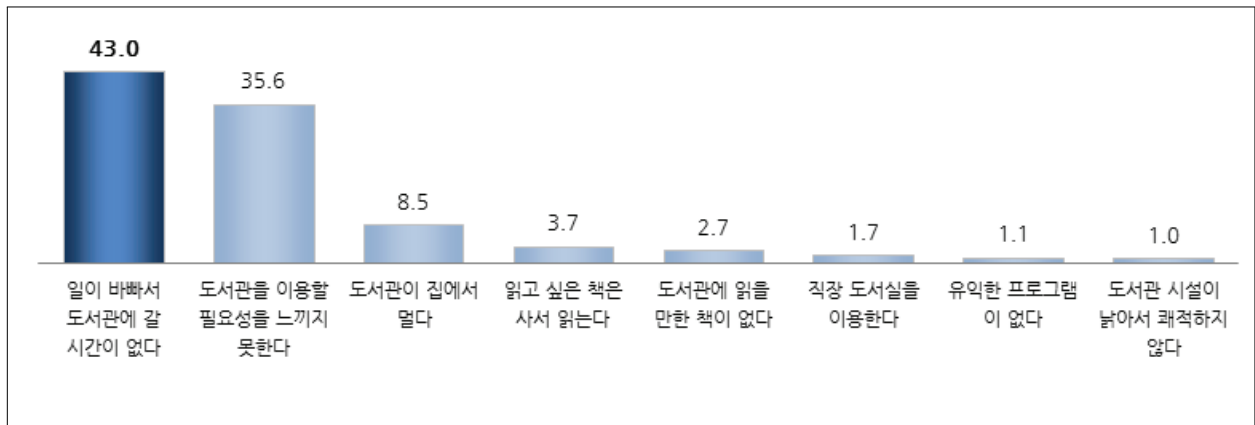
### 5) 공공도서관을 이용하지 않는 이유

성인은 필요성을 못 느끼거나 일이 바빠서, 학생은 집에서 멀고 학원·과외 등으로 바빠서 공공도서관 이용 안함

- 지난 1년간('16년 10월~'17년 9월) 공공도서관을 전혀 이용하지 않은 성인(4,670명)의 경우 주된 이유는 '일이 바빠서 도서관에 갈 시간이 없어서'(43.0%)와 '도서관을 이용할 필요성을 느끼지 못해서'(35.6%)인 것으로 나타남.
- 초·중·고 학생들은 '집에서 멀어서'(32.4%), '학원, 과외 등으로 바빠 이용할 시간이 없어서'(17.6%), '이용할 필요성을 느끼지 못해서'(13.0%), '학교도서관 이용이 더 편리해서'(8.3%) 등인 것으로 나타남.

**【그림 2-64】 공공도서관을 이용하지 않는 이유 (성인)**

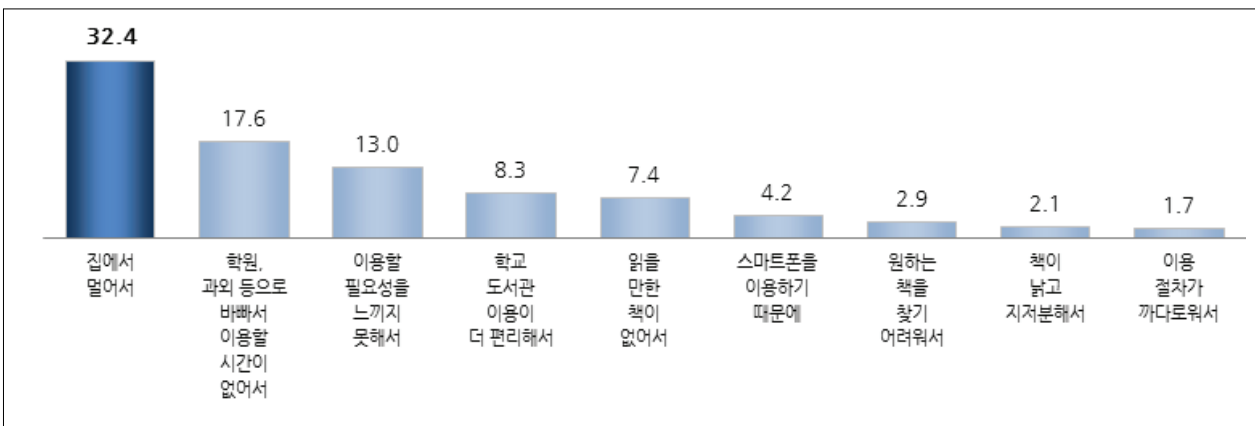
(단위: %)



\* Base: 공공도서관 비이용자 \*\* 응답률 1% 이상만 제시

**【그림 2-65】 공공도서관을 이용하지 않는 이유 (학생)**

(단위: %)



\* Base: 공공도서관 비이용자 \*\* 응답률 1% 이상만 제시



【표 2-70】 공공도서관을 이용하지 않는 이유 (성인)

(단위 : %)

	사례수 (명)	일이 바빠서 도서관에 갈 시간 이 없다	도서관을 이용할 필요성을 느끼지 못한다	도서관이 집에서 멀다	읽고 싶은 책은 사서 읽는다	도서관에 읽을 만한 책이 없다	직장 도서관 이용한다	유익한 프로그램 없다	도서관 시설이 낡아서 쾌적하지 않다	도서관 개관 시간이 짧다	독서상담 안내를 해주는 사서가 없다	도서관 이용 절차가 까다롭다	기타
<b>전체</b>	<b>4,670</b>	<b>43.0</b>	<b>35.6</b>	<b>8.5</b>	<b>3.7</b>	<b>2.7</b>	<b>1.7</b>	<b>1.1</b>	<b>1.0</b>	<b>0.9</b>	<b>0.8</b>	<b>0.4</b>	<b>0.5</b>
성별	남성	2,371	49.1	30.2	8.3	3.0	3.5	1.9	0.9	0.6	0.9	0.3	0.4
	여성	2,299	36.6	41.2	8.7	4.5	1.8	1.5	1.0	1.3	0.8	0.6	0.5
연령	19~29세	618	47.2	20.5	9.3	5.9	3.3	7.0	1.4	1.6	2.2	1.0	0.1
	30~39세	763	54.1	21.3	9.9	5.3	2.4	2.4	0.7	0.9	1.5	0.7	0.8
	40~49세	931	56.3	24.9	7.1	4.3	2.7	0.6	0.7	1.1	0.9	0.8	0.5
	50~59세	1,029	48.0	32.0	8.9	3.4	2.8	0.8	1.1	0.7	0.7	0.9	0.5
	60세 이상	1,329	21.4	61.2	8.0	1.7	2.4	0.4	1.6	0.8	0.3	0.8	0.6
학력	중졸 이하	956	19.4	67.4	6.7	0.9	2.4	0.4	1.4	0.0	0.2	0.0	0.7
	고졸/고퇴	1,858	44.3	35.7	8.2	3.3	2.3	0.6	1.3	1.3	1.0	1.1	0.5
	대재 이상	1,856	53.9	19.2	9.7	5.6	3.2	3.6	0.8	1.1	1.3	1.0	0.4
연간 독서량 (종이책)	없음	2,314	42.4	42.3	5.9	1.9	2.5	0.8	1.4	0.5	0.7	0.8	0.5
	1~5권	994	48.1	20.2	12.9	8.0	2.2	2.6	0.9	1.9	1.2	0.9	0.4
	6~10권	616	42.1	34.0	10.8	3.0	3.7	2.0	0.3	0.8	1.6	0.1	0.6
	11~15권	129	39.0	39.4	6.2	3.6	1.6	4.7	0.5	2.4	0.8	0.0	1.9
	16~20권	268	39.2	39.1	6.9	5.0	2.3	0.7	1.7	0.5	1.0	3.4	0.0
	21권 이상	350	38.3	33.8	11.5	4.4	3.6	4.4	1.1	1.4	0.6	0.1	0.0

\* Base: 공공도서관 비이용자

【표 2-71】 공공도서관을 이용하지 않는 이유 (학생)

(단위 : %)

	사례수 (명)	학원 과외 등 으로 이용할 시간이 없어서	이용할 필요성 느끼지 못해서	학교 도서관 이용이 더 편 리해서	읽을 만한 책이 없어서	스마트 폰을 이용 하기 때문에	원하는 책을 찾기 어려워	책이 낡고 지저분 해서	이용 절차가 까다로 워서	개관 시간이 짧아서	앉을 자리가 없어서	유익한 프로 그램이 없어서	기타	
<b>전체</b>	<b>1,207</b>	<b>32.4</b>	<b>17.6</b>	<b>13.0</b>	<b>8.3</b>	<b>7.4</b>	<b>4.2</b>	<b>2.9</b>	<b>2.1</b>	<b>1.7</b>	<b>0.8</b>	<b>0.7</b>	<b>0.5</b>	
학교급	초등학교	260	34.1	12.4	10.2	12.4	7.4	5.6	2.1	1.1	1.2	0.0	0.3	
	중학교	381	31.0	20.2	12.7	6.7	7.3	4.5	3.6	0.9	2.0	0.9	1.4	
	고등학교	566	32.6	18.2	14.6	7.5	7.4	3.4	2.9	3.3	1.8	1.1	0.6	
학교급 * 학년	초등	4학년	72	27.3	15.0	7.3	14.6	5.8	3.7	1.3	1.3	1.4	0.0	0.0
		5학년	86	47.8	12.9	6.8	10.1	8.8	3.7	1.9	2.3	0.0	0.0	0.0
		6학년	103	27.4	10.1	15.0	12.6	7.4	8.6	2.9	0.0	2.1	0.0	0.0
	중등	1학년	104	33.6	13.3	8.3	9.5	3.4	5.1	6.3	1.8	0.9	0.8	0.9
		2학년	119	29.4	23.7	10.3	7.6	11.7	4.5	4.6	0.0	2.2	0.0	2.3
		3학년	159	30.6	22.0	17.4	4.2	6.5	4.0	1.0	1.1	2.5	1.7	1.0
	고등	1학년	169	37.3	25.2	8.8	9.8	3.3	5.3	2.4	0.4	0.5	0.0	0.2
		2학년	179	24.8	18.8	18.3	7.8	7.1	1.1	0.9	6.0	2.0	1.3	1.2
		3학년	218	35.3	12.2	16.0	5.5	10.9	3.8	4.9	3.2	2.5	1.7	0.5
연간 독서량 (종이책)	없음	193	25.6	15.5	17.5	6.6	11.2	6.9	3.7	0.6	1.2	0.0	0.4	
	1~5권	434	29.8	18.8	15.4	6.7	7.1	4.6	4.2	2.1	1.8	1.8	1.0	
	6~10권	186	37.6	19.2	9.2	8.2	6.5	4.5	1.7	2.1	2.0	0.5	0.5	
	11~15권	72	50.5	21.5	2.6	10.7	0.0	2.4	2.6	0.0	0.0	2.3	1.0	
	16~20권	68	38.7	12.9	11.6	11.0	7.5	1.8	1.3	4.8	1.9	0.0	0.0	
	21~99권	161	33.7	14.5	11.6	12.7	8.1	2.0	1.7	0.8	1.3	0.5	0.0	
	100권 이상	41	33.9	18.1	10.1	10.7	0.0	4.8	1.8	1.8	2.7	0.0	0.0	
	무응답	53	23.2	18.5	13.6	6.8	12.4	2.3	1.7	10.5	4.4	0.0	2.4	

\* Base: 공공도서관 비이용자 \*\* 무응답 1.8%

## 6. 학교도서관 이용 [학생]

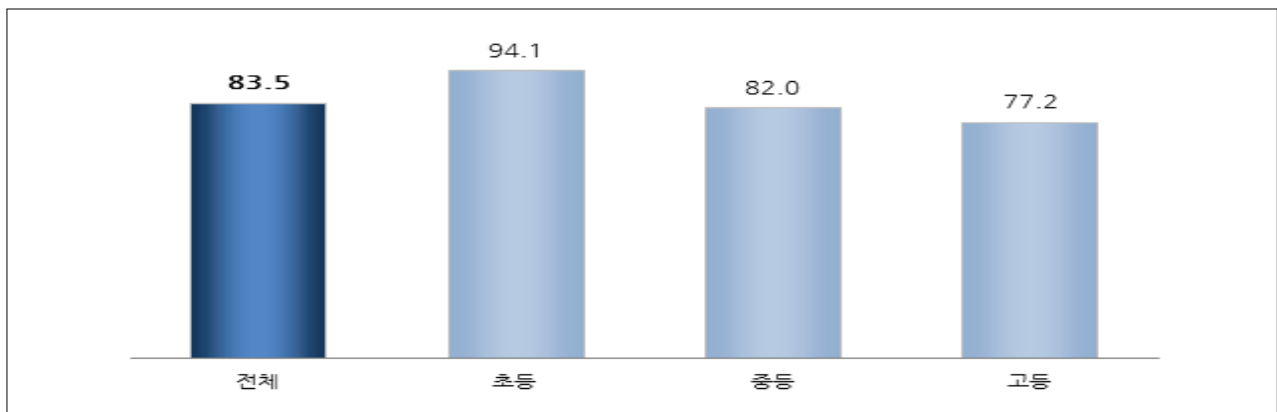
### 1) 학교도서관 이용률

학교도서관 이용률은 83.5%로 2년 전(84.2%)보다 약간 감소, 학생 독서량과 밀접한 관계를 보여줌

- 지난 1년간('16년 10월~'17년 9월) 학교도서관을 '이용한 적이 있다'는 학생은 전체 응답자의 83.5%로, 과거 조사와 마찬가지로 학교급이 올라갈수록 학교도서관 이용률이 낮아짐.
- 학교도서관 이용률은 지난 2011년 이래 80%대를 유지하고 있는 가운데(2011년 81.6%, 2013년 86.0%, 2015년 84.2%), 연간 독서량이 많은 학생일수록 학교도서관 이용률도 높은 것으로 나타남.

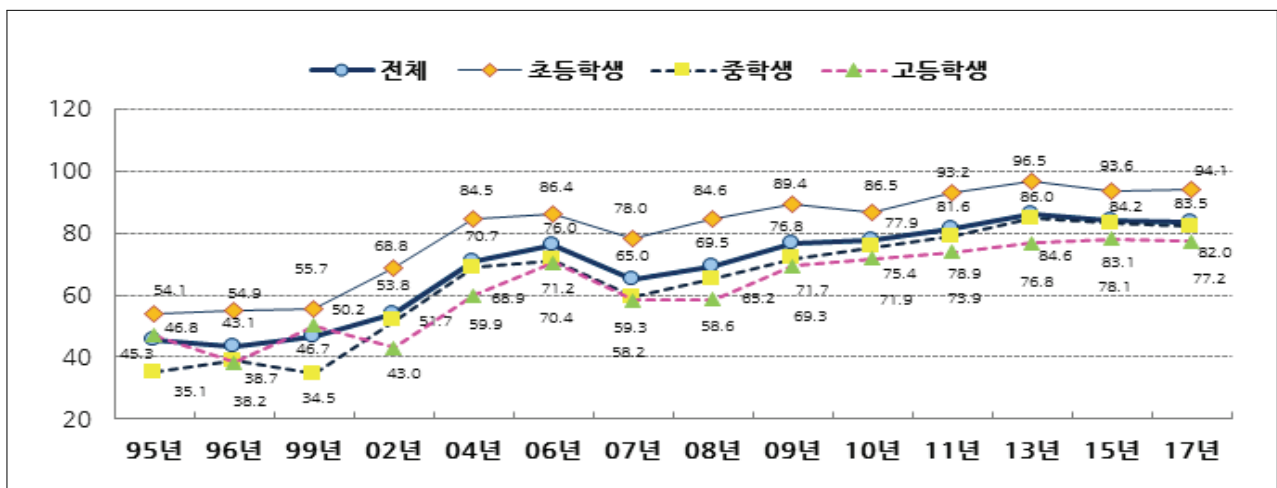
【그림 2-66】 학교도서관 이용률 (학생)

(단위: %)



【그림 2-67】 학교도서관 이용률 변화 추이 (학생)

(단위: %)



【표 2-72】 학교도서관 이용률 (학생)

(단위 : %)

		사례수(명)	이용했다	이용하지 않았다	
<b>전체</b>		<b>3,329</b>	<b>83.5</b>	<b>15.8</b>	
학교급	초등학교	945	94.1	5.4	
	중학교	1,085	82.0	17.3	
	고등학교	1,298	77.2	22.1	
학교급*성별	초등학교	남	489	91.8	7.6
		여	456	96.6	3.0
	중학교	남	567	79.0	19.9
		여	519	85.2	14.5
	고등학교	남	690	72.6	26.8
		여	608	82.4	16.7
학교급*학년	초등학교	4학년	307	96.1	3.6
		5학년	309	93.5	5.7
		6학년	329	92.9	6.7
	중학교	1학년	338	80.9	18.6
		2학년	350	84.5	14.5
		3학년	397	80.6	18.7
	고등학교	1학년	394	85.4	13.8
		2학년	450	83.2	16.5
		3학년	454	64.0	34.7
연간 독서량 (종이책)	없음	270	52.5	46.0	
	1~5권	985	78.1	20.9	
	6~10권	570	83.8	15.7	
	11~15권	225	92.9	6.7	
	16~20권	233	91.3	8.0	
	21~99권	686	94.7	5.1	
	100권 이상	276	97.3	1.8	
	무응답	83	61.9	38.1	

\*무응답 0.7%

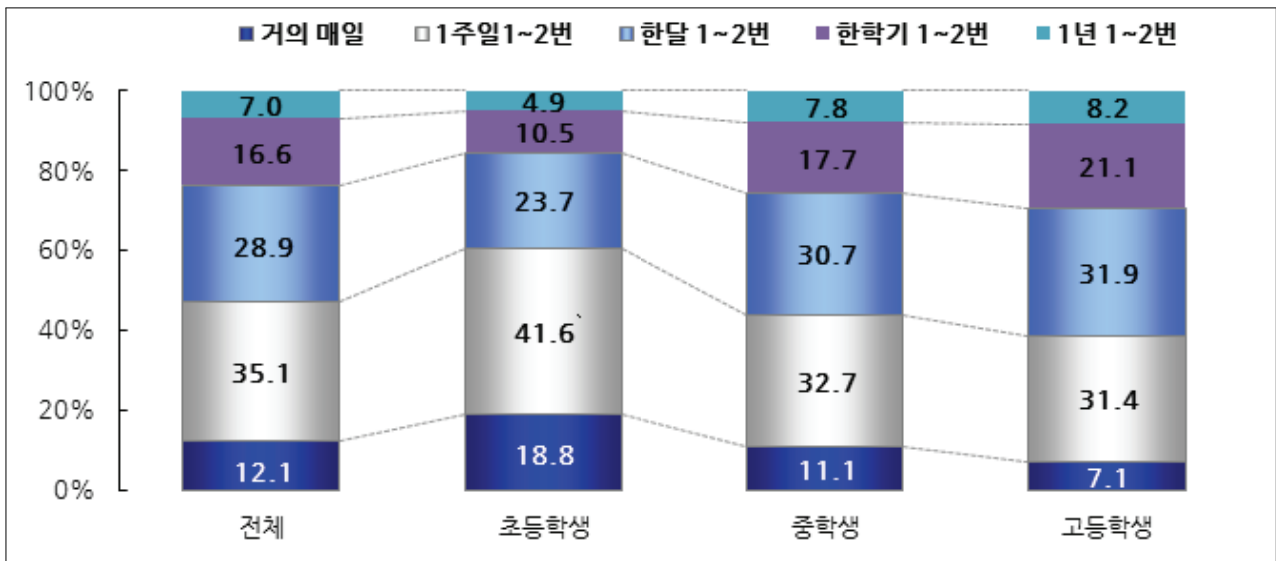
## 2) 학교도서관 이용 빈도

초·중·고 학생의 47.2%는 '주 1~2회 이상' 학교도서관 이용, 학교급이 올라갈수록 습관적 이용자 비율 감소

- 학교도서관 이용 학생의 12.1%는 '거의 매일' 학교도서관을 이용하고 있으며, '주 1~2회 이상'(거의 매일+주 1~2회) 이용하는 습관적 이용자의 비율은 47.2%로 학교급이 올라갈수록 학교도서관 이용 빈도는 낮아짐.
- 학교도서관 이용 빈도와 학생의 독서량은 비례 관계를 보여, 연간 독서량이 많은 학생일수록 학교도서관을 '주 1~2회 이상'(거의 매일+주1~2회) 이용하는 비율도 높게 나타남.

【그림 2-68】 학교도서관 이용 빈도 (학생)

(단위: %)



\* Base: 학교도서관 이용자 \*\* 무응답 0.3%

【표 2-73】 학교도서관 이용 빈도 (학생)

(단위 : %)

		사례수 (명)	거의 매일	1주일 1~2번	한 달에 1~2번	한 학기에 1~2번	1년에 1~2번	
<b>전체</b>		<b>2,781</b>	<b>12.1</b>	<b>35.1</b>	<b>28.9</b>	<b>16.6</b>	<b>7.0</b>	
학교급	초등학교	890	18.8	41.6	23.7	10.5	4.9	
	중학교	889	11.1	32.7	30.7	17.7	7.8	
	고등학교	1,002	7.1	31.4	31.9	21.1	8.2	
학교급 * 성별	초등학교	남	449	16.0	40.3	25.3	11.4	6.5
		여	440	21.7	42.9	22.1	9.7	3.4
	중학교	남	448	15.6	34.2	29.0	13.7	7.3
		여	442	6.4	31.2	32.4	21.7	8.2
	고등학교	남	501	10.4	31.5	30.0	18.8	9.1
		여	501	3.8	31.4	33.7	23.4	7.4
학교급 * 학년	초등학교	4학년	295	24.2	51.3	15.1	5.8	3.0
		5학년	289	20.7	38.6	26.8	9.6	4.1
		6학년	306	11.9	35.1	29.0	16.0	7.6
	중학교	1학년	274	7.4	34.9	35.1	18.5	3.8
		2학년	296	14.4	29.8	29.4	16.3	10.1
		3학년	320	11.1	33.5	28.1	18.3	9.0
	고등학교	1학년	337	6.0	43.0	28.5	18.0	3.9
		2학년	374	6.7	27.0	33.6	21.1	11.5
		3학년	291	8.8	23.8	33.5	24.7	9.1
연간 독서량 (종이책)	없음	142	6.8	20.9	26.1	23.0	22.2	
	1~5권	770	7.1	26.1	30.2	24.4	12.0	
	6~10권	478	6.8	29.3	39.4	19.4	5.0	
	11~15권	209	8.4	38.1	31.6	17.7	4.1	
	16~20권	212	10.1	45.7	29.1	10.0	4.9	
	21~99권	650	16.8	43.8	25.9	10.0	3.1	
	100권 이상	269	31.4	45.4	14.5	6.7	2.1	
	무응답	52	13.2	42.9	19.6	16.4	6.0	

\* Base: 학교도서관 이용자 \*\* 무응답 0.3%

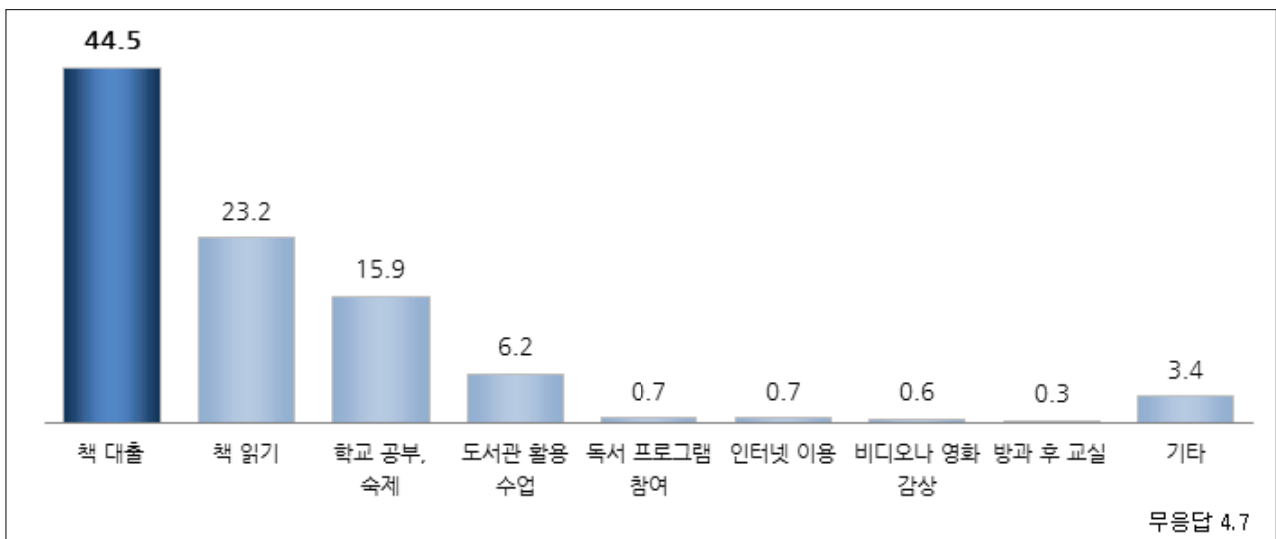
### 3) 학교도서관 이용 목적

주로 '책 대출' 이나 '책 읽기' 를 위해 학교도서관 이용, '학교 공부, 숙제' 목적은 낮게 나타나

- 학생들의 학교도서관 이용 목적은 '책 대출'(44.5%)과 '책 읽기'(23.2%)가 67.7%를 차지하고 있으며, 이외 '학교 공부·숙제'(15.9%), '도서관 활용 수업'(6.2%) 등을 위해 학교도서관을 이용하는 것으로 나타남.
- 학교급이 올라갈수록 '책 대출' 목적이 높게 나타나는 반면, '책 읽기'는 학교급이 낮아질수록 높게 나타나고 있어 대조를 보임.
- '책 읽기' 목적의 도서관 이용은 연간 독서량이 많은 학생일수록 높게 나타남.

【그림 2-69】 학교도서관 이용 목적 (학생)

(단위: %)



\* Base: 학교도서관 이용자

【표 2-74】 학교도서관 이용 목적 (학생)

(단위 : %)

		사례수 (명)	책 대출	책 읽기	학교공부, 숙제	도서관 활용수업	독서 프로그램 참여	인터넷 이용	비디오나 영화감상	방과 후 교실	기타	
<b>전체</b>		<b>2,781</b>	<b>44.5</b>	<b>23.2</b>	<b>15.9</b>	<b>6.2</b>	<b>0.7</b>	<b>0.7</b>	<b>0.6</b>	<b>0.3</b>	<b>3.4</b>	
학교급	초등학교	890	38.4	33.3	14.6	4.3	0.6	0.2	0.6	0.5	2.7	
	중학교	889	38.1	25.4	15.4	11.2	0.5	0.7	0.5	0.3	4.7	
	고등학교	1,002	55.7	12.1	17.4	3.5	0.9	1.1	0.5	0.0	2.7	
학교급 * 성별	초등학교	남	449	34.8	36.6	14.3	4.4	0.7	0.0	0.8	0.3	2.6
		여	440	42.1	30.0	15.0	4.2	0.4	0.3	0.4	0.7	2.9
	중학교	남	448	30.1	33.9	17.3	8.4	0.0	1.0	1.0	0.4	5.2
		여	442	46.1	16.7	13.5	13.9	1.0	0.4	0.0	0.2	4.3
	고등학교	남	501	53.5	14.2	20.0	1.9	0.5	1.2	0.8	0.0	2.8
		여	501	57.9	10.0	14.9	5.1	1.3	1.0	0.3	0.0	2.6
학교급 * 학년	초등학교	4학년	295	33.3	46.2	8.5	5.0	0.6	0.0	0.0	0.3	2.4
		5학년	289	38.8	32.1	17.1	2.4	0.3	0.2	1.2	0.3	2.6
		6학년	306	43.0	22.1	18.2	5.4	0.8	0.3	0.8	0.8	3.3
	중학교	1학년	274	36.1	28.2	12.2	13.4	0.4	0.7	0.3	0.7	4.0
		2학년	296	36.5	27.4	15.0	10.2	1.1	0.3	0.0	0.0	5.2
		3학년	320	41.3	21.2	18.5	10.2	0.0	1.1	1.1	0.3	4.9
	고등학교	1학년	337	58.6	11.7	14.1	6.4	1.4	0.9	0.0	0.0	1.5
		2학년	374	52.9	11.5	20.2	2.1	1.2	1.7	0.0	0.0	4.8
		3학년	291	55.8	13.3	17.7	2.0	0.0	0.5	1.8	0.0	1.5
연간 독서량 (종이책)	없음	142	22.6	19.1	28.3	9.0	2.0	3.9	1.0	0.7	3.5	
	1~5권	770	41.4	18.4	19.1	8.1	0.7	0.6	1.2	0.1	5.1	
	6~10권	478	52.1	17.1	16.9	6.1	0.6	0.6	0.3	0.5	2.0	
	11~15권	209	53.8	15.6	11.9	8.8	1.0	1.8	0.0	0.0	2.9	
	16~20권	212	48.1	23.7	14.6	2.8	1.2	0.2	0.8	0.0	3.4	
	21~99권	650	43.1	29.2	14.1	5.9	0.4	0.1	0.3	0.4	2.8	
	100권 이상	269	44.4	40.5	7.6	1.8	0.0	0.4	0.0	0.0	1.8	
	무응답	52	49.6	22.8	11.4	1.9	0.0	0.0	0.0	0.0	7.9	

\* Base: 학교도서관 이용자 \*\* 무응답 4.7%

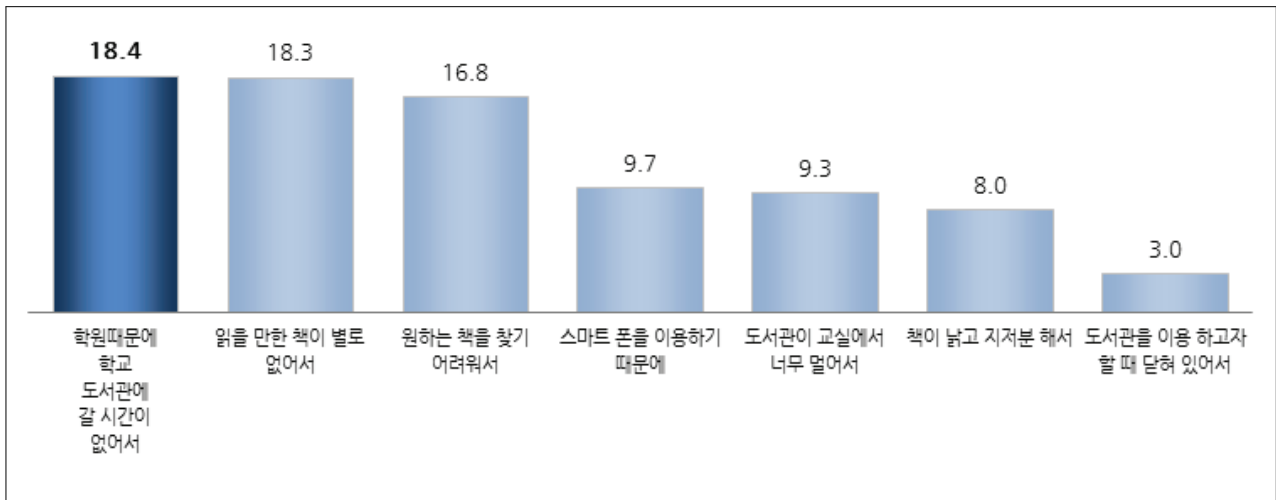
#### 4) 학교도서관을 이용하지 않는 이유

학교도서관을 이용하지 않는 이유는 시간 부족, 장서 부족, 책 찾기 어려움, 스마트폰 이용

- 지난 1년간('16년 10월~'17년 9월) 학교도서관을 전혀 이용하지 않은 학생들(3,329명 중 525명)을 대상으로 그 이유를 알아본 결과, '학원 때문에 학교도서관에 갈 시간이 없어서'(18.4%), '읽을 만한 책이 별로 없어서'(18.3%), '원하는 책을 찾기 어려워서'(16.8%), '스마트폰을 이용하기 때문에'(9.7%) 등으로 응답함.
- '학원 때문에 학교도서관에 갈 시간이 없어서', '읽을 만한 책이 별로 없어서' 이용하지 않았다는 응답은 학교급이 낮을수록 높게 나타남.

【그림 2-70】 학교도서관을 이용하지 않는 이유 (학생)

(단위: %)



\* Base: 학교도서관 비이용자 \*\*응답률 2% 이상만 제시



【표 2-75】 학교도서관을 이용하지 않는 이유 (학생)

(단위 : %)

		사례수 (명)	학원 때문에 학교 도서관에 갈 시간이 없어서	읽을 만한 책이 별로 없어서	원하는 책을 찾기 어려워서	스마트 폰을 이용하기 때문에	교실에서 너무 멀어서	책이 낡고 지저분 해서	도서관을 이용하 고자 할 때 닫혀 있어서	도서관을 마음대로 이용할 수 없어서	이용할 수 있는 자리가 없어서	독서 지도를 해주시는 사서 선생님이 안 계셔서	책을 빌려 주지 않아서	기타	
<b>전체</b>		<b>525</b>	<b>18.4</b>	<b>18.3</b>	<b>16.8</b>	<b>9.7</b>	<b>9.3</b>	<b>8.0</b>	<b>3.0</b>	<b>1.9</b>	<b>1.8</b>	<b>1.4</b>	<b>1.2</b>	<b>8.4</b>	
학교급	초등학교	51	23.3	20.1	24.5	11.7	2.7	2.9	0.3	1.4	0.0	1.0	1.1	8.7	
	중학교	188	18.4	19.2	14.6	8.3	9.8	6.4	2.1	1.4	1.0	1.4	1.5	13.4	
	고등학교	287	17.7	17.4	16.8	10.3	10.1	10.0	3.9	2.3	2.7	1.5	1.1	5.1	
학교급 * 성별	초등	남	37	26.4	20.8	25.6	9.4	1.3	4.0	0.5	1.1	0.0	1.4	0.0	6.4
		여	14	14.6	18.0	21.6	18.0	6.8	0.0	0.0	2.1	0.0	0.0	4.2	14.8
	중등	남	113	18.6	19.2	12.5	6.4	9.1	8.0	2.4	1.7	1.7	1.2	2.2	13.0
		여	75	18.0	19.3	17.7	11.2	10.8	4.0	1.8	1.0	0.0	1.7	0.5	14.1
	고등	남	185	18.4	19.2	15.7	9.1	9.1	13.0	3.5	1.3	2.6	1.8	0.5	5.1
		여	102	16.3	14.1	18.9	12.5	11.9	4.7	4.7	3.9	2.7	1.0	2.3	5.1
학교급 * 학년	초등	4학년	11	30.8	20.8	15.2	9.2	3.3	0.0	0.0	0.0	0.0	2.1	0.0	12.5
		5학년	18	27.1	18.0	24.6	11.0	3.3	1.6	0.0	1.6	0.0	1.7	3.2	4.9
		6학년	22	17.1	21.4	28.5	13.4	2.1	5.2	0.7	1.8	0.0	0.0	0.0	9.9
	중등	1학년	63	20.2	18.0	14.9	7.7	11.0	2.6	3.4	1.1	0.4	1.1	0.0	17.5
		2학년	51	21.1	27.0	12.4	10.4	4.0	4.8	1.6	2.6	0.8	3.7	2.6	7.8
		3학년	74	14.9	15.0	15.8	7.5	12.7	10.8	1.4	0.7	1.7	0.0	2.0	13.8
	고등	1학년	54	14.1	19.0	16.2	11.7	12.7	7.8	6.1	2.4	2.3	0.2	0.3	7.0
		2학년	74	18.0	16.4	16.9	9.1	8.2	10.9	5.9	0.6	0.0	4.3	1.2	7.7
		3학년	158	18.7	17.2	17.0	10.4	10.1	10.3	2.3	2.9	4.0	0.7	1.3	3.2
연간 독서량 (종이책)	없음	124	17.9	13.3	11.9	18.0	10.1	8.3	2.3	1.5	3.1	2.9	0.8	9.2	
	1~5권	206	17.5	21.8	17.2	9.7	9.5	6.3	2.3	1.5	0.9	1.3	1.5	9.1	
	6~10권	90	20.3	19.0	17.7	4.5	9.5	7.7	4.7	2.0	2.2	0.3	0.6	8.8	
	11~15권	15	16.3	7.6	11.5	5.6	9.7	16.5	14.8	2.7	0.0	2.0	3.7	5.9	
	16~20권	19	13.8	21.1	16.1	9.0	1.9	11.6	1.5	2.1	0.0	0.0	4.8	12.1	
	21~99권	35	23.4	24.8	23.6	3.4	8.1	3.9	1.8	3.9	0.7	0.0	1.6	2.9	
	100권 이상	5	18.4	13.3	12.9	10.9	20.8	0.0	0.0	0.0	0.0	0.0	0.0	23.7	
	무응답	32	19.8	9.3	26.2	2.1	8.1	19.6	1.8	2.9	5.3	2.3	0.0	2.6	

\* Base: 학교도서관 비이용자 \*\* 무응답 1.4%, 없음 0.3%

## V. 독서 프로그램, 독서 모임 활동

### 1. 독서 프로그램

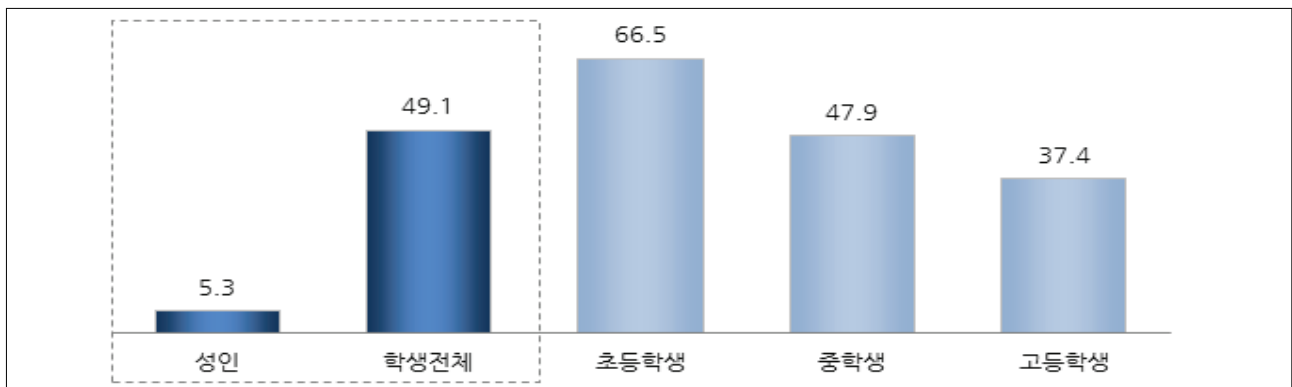
#### 1) 독서 프로그램 참여율

성인의 독서 프로그램 참여율은 5.3%로 저조, 학생은 과반수 참여

- 지난 1년간('16년 10월~'17년 9월) 독후감 쓰기, 독서 토론, 저자 강연회 등의 '독서 프로그램에 참여한 경험이 있다'는 성인은 전체의 5.3%로 성인들의 독서 프로그램 참여율은 여전히 저조한 것으로 나타남. 한편, 학생들의 참여율은 49.1%로 지난 2015년(51.4%) 대비 다소 낮은 수준이며, 과거 조사와 마찬가지로 초등학생의 참여율이 가장 높은 것으로 나타남. 성인·학생 모두 독서량이 많을수록 상대적으로 독서 프로그램 참여율도 높게 나타남.

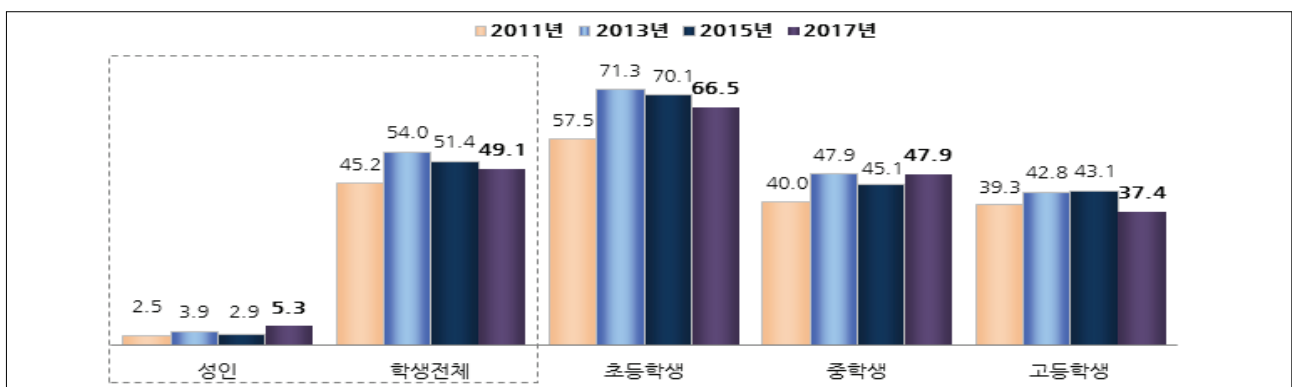
【그림 2-71】 독서 프로그램 참여율 (성인·학생)

(단위: %)



【그림 2-72】 독서 프로그램 참여율 변화 추이 (성인·학생)

(단위: %)



【표 2-76】 독서 프로그램 참여율 (성인)

(단위 : %)

		사례수(명)	있다	없다
<b>전체</b>		<b>6,000</b>	<b>5.3</b>	<b>94.7</b>
성별	남성	2,988	4.6	95.4
	여성	3,012	6.0	94.0
연령	19~29세	1,070	10.1	89.9
	30~39세	1,071	7.7	92.3
	40~49세	1,218	5.6	94.4
	50~59세	1,190	2.8	97.2
	60세 이상	1,451	1.8	98.2
학력	중졸 이하	1,002	0.6	99.4
	고졸/고퇴	2,120	2.9	97.1
	대재 이상	2,878	8.7	91.3
연간 독서량 (종이책)	없음	2,408	0.7	99.3
	1~5권	1,433	5.5	94.5
	6~10권	883	7.8	92.2
	11~15권	239	11.6	88.4
	16~20권	365	6.7	93.3
	21권 이상	672	15.0	85.0

【표 2-77】 독서 프로그램 참여율 (학생)

(단위 : %)

		사례수(명)	있다	없다	
<b>전체</b>		<b>3,329</b>	<b>49.1</b>	<b>48.5</b>	
학교급	초등학교	945	66.5	32.4	
	중학교	1,085	47.9	49.5	
	고등학교	1,298	37.4	59.3	
학교급*학년	초등학교	4학년	307	68.0	31.5
		5학년	309	69.8	28.5
		6학년	329	62.2	36.8
	중학교	1학년	338	49.5	48.0
		2학년	350	51.4	46.2
		3학년	397	43.6	53.6
	고등학교	1학년	394	43.9	53.2
		2학년	450	42.5	55.2
		3학년	454	26.7	68.6
연간 독서량 (종이책)	없음	270	26.0	70.0	
	1~5권	985	35.7	61.0	
	6~10권	570	48.5	49.5	
	11~15권	225	56.0	40.4	
	16~20권	233	63.9	34.6	
	21~99권	686	64.1	34.7	
	100권 이상	276	70.5	28.5	
무응답	83	31.7	63.3		

\*무응답 2.5%

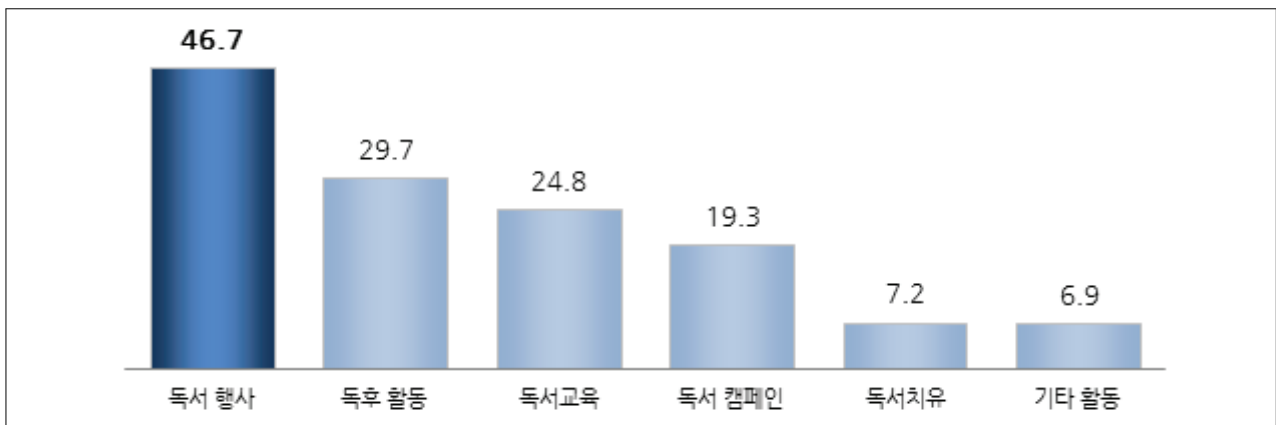
## 2) 참여해본 독서 프로그램

성인은 강연회 등 '독서 행사', 학생은 독후감 쓰기 등 '글쓰기 활동' 참여율이 높음

- 지난 1년간('16년 10월~'17년 9월) 독서 프로그램에 참여해본 성인(6,000명 중 317명)은 소수에 불과하나 참여해본 프로그램은 독서 관련 전시회·세미나·강연회 등 '독서 행사'(46.7%)가 가장 많으며, 이어서 독후감쓰기·서평쓰기·독서토론 등 '독후 활동'(29.7%), '독서교육'(24.8%), '독서 캠페인'(19.3%), '독서치유'(7.2%) 등의 순으로 조사됨.
- 한편, 지난 1년간 독서 프로그램에 참여해본 학생(3,329명 중 1,634명)의 경우 독후감 등 '글쓰기 활동'(57.4%)이 가장 많으며, 두 번째는 '독서 퀴즈 대회'(45.7%)임. 이외, '책 읽기 프로그램', '독서교육 프로그램', 독서토론 등의 '말하기 활동' 참여율도 각각 20% 이상인 것으로 조사됨.

【그림 2-73】 참여해본 독서 프로그램 (성인)

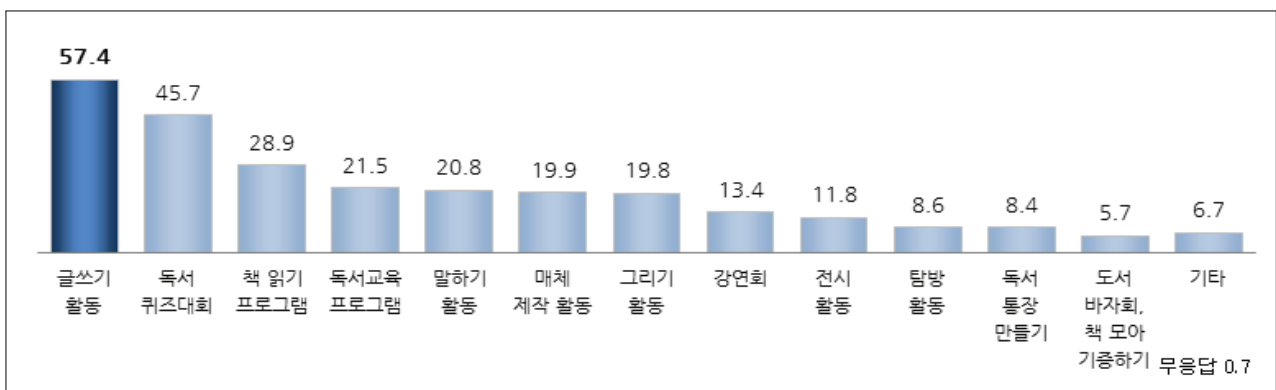
(단위: %)



\* Base:독서 프로그램 참여자

【그림 2-74】 참여해본 독서 프로그램 (학생)

(단위: %)



\* Base:독서 프로그램 참여자

【표 2-78】 참여해본 독서 프로그램 (성인)

(단위 : %)

		사례수 (명)	독서행사	독후 활동	독서교육	독서 캠페인	독서 치유	기타 활동
<b>전체</b>		<b>317</b>	<b>46.7</b>	<b>29.7</b>	<b>24.8</b>	<b>19.3</b>	<b>7.2</b>	<b>6.9</b>
성별	남성	137	56.7	29.4	21.5	15.0	4.5	5.4
	여성	181	39.1	30.0	27.3	22.6	9.3	8.0
연령	19~29세	108	45.3	43.5	23.9	14.1	4.3	2.8
	30~39세	82	49.8	18.9	20.7	33.4	11.3	3.7
	40~49세	68	43.6	30.6	24.4	21.9	4.7	12.6
	50~59세	34	52.2	15.5	49.1	0.0	3.6	2.7
	60세 이상	26	43.8	22.5	11.1	15.0	17.9	25.1
학력	중졸 이하	6	26.7	0.0	0.0	0.0	0.0	73.3
	고졸/고퇴	62	40.0	36.0	22.0	33.0	6.3	7.7
	대재 이상	250	48.8	28.9	26.1	16.4	7.6	5.1
연간 독서량 (종이책)	없음	18	57.9	22.2	0.0	4.2	4.2	28.5
	1~5권	78	48.0	27.4	25.4	17.6	11.7	5.3
	6~10권	69	56.0	29.2	34.4	4.3	4.9	5.8
	11~15권	28	15.3	47.7	29.3	39.6	4.6	0.0
	16~20권	24	22.0	29.2	33.8	17.5	8.4	5.4
	21권 이상	101	52.0	28.5	18.8	28.5	6.3	7.4

\* Base: 독서 프로그램 참여자

【표 2-79】 참여해본 독서 프로그램 (학생)

(단위 : %)

		사례수 (명)	글쓰기 활동	독서 퀴즈대회	책 읽기 프로그램	독서교육 프로그램	말하기 활동	매체 제작활동	그리기 활동	강연회	전시 활동	
<b>전체</b>		<b>1,634</b>	<b>57.4</b>	<b>45.7</b>	<b>28.9</b>	<b>21.5</b>	<b>20.8</b>	<b>19.9</b>	<b>19.8</b>	<b>13.4</b>	<b>11.8</b>	
학교급	초등학교	629	56.6	55.1	34.8	30.8	25.4	31.7	35.0	7.9	20.1	
	중학교	520	59.9	43.7	26.4	15.0	16.5	15.5	14.9	14.9	10.0	
	고등학교	485	55.9	35.7	23.8	16.4	19.5	9.3	5.4	18.8	2.8	
학교급 * 학년	초등학교	4학년	209	58.4	47.1	46.1	42.9	25.0	29.4	40.3	4.9	28.9
		5학년	215	56.4	52.2	34.6	22.3	25.8	36.4	37.7	12.9	13.0
		6학년	205	55.1	66.2	23.5	27.3	25.5	28.9	26.8	5.7	18.8
	중학교	1학년	167	55.2	30.3	30.2	20.1	20.0	10.2	19.9	13.5	8.6
		2학년	180	58.1	40.5	20.6	11.4	13.8	14.6	10.5	9.2	12.4
		3학년	173	66.4	60.1	28.7	13.8	15.9	21.4	14.4	22.3	9.0
	고등학교	1학년	173	64.0	27.7	23.9	15.0	19.0	10.2	4.2	26.3	1.9
		2학년	191	55.3	39.4	22.5	16.2	18.9	8.3	3.3	13.9	3.9
		3학년	121	45.0	41.4	25.8	18.5	21.3	9.6	10.4	15.6	2.5
연간 독서량 (종이책)	없음	70	23.3	40.1	13.4	28.5	6.7	12.8	7.2	9.6	3.2	
	1~5권	352	50.6	40.6	23.8	14.3	14.1	9.4	12.2	12.3	6.4	
	6~10권	276	58.4	41.9	25.6	19.8	17.5	14.3	16.6	18.5	6.9	
	11~15권	126	66.3	36.1	26.0	17.5	20.8	16.8	9.9	20.3	7.7	
	16~20권	149	59.2	50.3	27.3	16.5	23.9	17.0	14.8	10.4	10.0	
	21~99권	440	63.6	53.6	33.4	24.6	27.4	29.5	28.6	12.1	18.6	
	100권 이상	195	61.5	49.8	42.5	31.2	26.4	34.0	34.0	10.7	21.3	
	무응답	26	44.9	27.9	17.8	39.2	15.3	3.7	14.8	7.1	3.2	

\* Base: 독서 프로그램 참여자 \*\*응답률 10% 이상만 제시

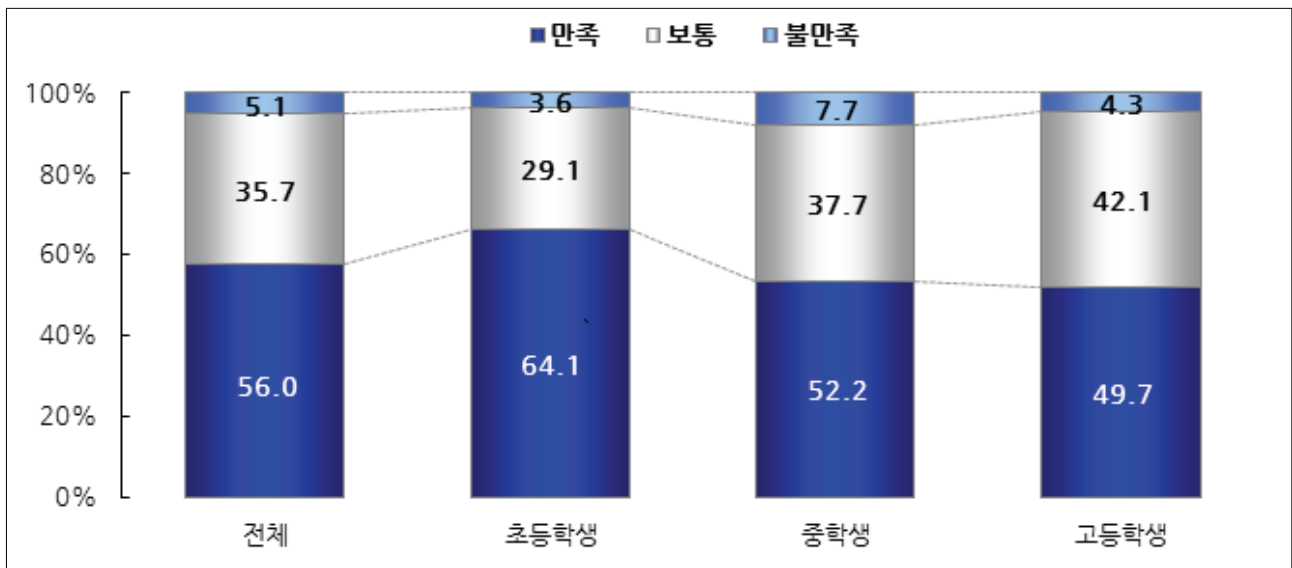
### 3) 참여해본 독서 프로그램 만족도 [학생]

학교급과 학년이 낮을수록, 독서량이 많을수록 독서 프로그램 만족도가 높게 나타남

- 지난 1년간 독서 프로그램에 참여한 학생의 경우 참여해본 프로그램에 대해 ‘만족’(‘매우 만족’+‘대체로 만족’) 56.0%, ‘보통’ 35.7%, ‘불만족’(‘매우 불만족’+‘대체로 불만족’) 5.1%로 학생들의 독서 프로그램에 대한 만족도는 비교적 높은 것으로 나타남.
- 학교급과 학년이 낮을수록 참여해본 독서 프로그램에 대한 ‘만족’ 비율이 높게 나타났으며, 특히 초등학교 4학년(74.4%)의 만족 비율이 가장 높게 나타남.
- 참여해본 독서 프로그램 만족도는 연간 독서량에 따라 차이를 보여, 연간 독서량이 많은 학생일수록 독서 프로그램 만족도도 높게 나타나는 경향을 보임.

【그림 2-75】 참여해본 독서 프로그램 만족도 (학생)

(단위: %)



\* Base: 독서 프로그램 참여자 \*\* 무응답 3.2%

【표 2-80】 참여해본 독서 프로그램 만족도 (학생)

(단위 : %)

		사례수 (명)	매우 만족한다	대체로 만족한다	보통이다	대체로 불만족 한다	매우 불만족 한다	종합			
								만족	보통	불만족	
<b>전체</b>		<b>1,634</b>	<b>19.0</b>	<b>37.1</b>	<b>35.7</b>	<b>3.2</b>	<b>1.9</b>	<b>56.0</b>	<b>35.7</b>	<b>5.1</b>	
학교급	초등학교	629	28.6	35.4	29.1	2.6	1.1	64.1	29.1	3.6	
	중학교	520	13.2	38.9	37.7	4.6	3.1	52.2	37.7	7.7	
	고등학교	485	12.6	37.2	42.1	2.6	1.7	49.7	42.1	4.3	
학교급 * 학년	초등학교	4학년	209	38.3	36.1	20.9	0.9	0.0	74.4	20.9	0.9
		5학년	215	29.3	36.5	28.4	1.5	1.6	65.8	28.4	3.1
		6학년	205	18.1	33.6	38.2	5.4	1.7	51.6	38.2	7.0
	중학교	1학년	167	17.2	42.6	32.9	3.8	1.7	59.9	32.9	5.6
		2학년	180	9.5	39.2	35.7	5.9	5.1	48.7	35.7	11.0
		3학년	173	13.2	35.0	44.4	4.0	2.3	48.3	44.4	6.3
	고등학교	1학년	173	17.6	40.5	36.6	2.0	0.5	58.0	36.6	2.5
		2학년	191	9.0	37.9	44.8	2.2	2.5	46.9	44.8	4.7
		3학년	121	11.1	31.3	45.7	3.9	2.2	42.4	45.7	6.1
	연간 독서량 (종이책)	없음	70	12.5	21.6	50.8	0.0	6.7	34.1	50.8	6.7
1~5권		352	10.7	31.8	45.0	5.7	2.1	42.5	45.0	7.8	
6~10권		276	11.3	38.2	43.9	2.6	1.1	49.4	43.9	3.8	
11~15권		126	18.3	41.0	32.8	1.5	2.8	59.4	32.8	4.3	
16~20권		149	15.4	40.3	36.9	5.3	1.0	55.7	36.9	6.3	
21~99권		440	26.5	39.7	27.8	2.3	1.9	66.3	27.8	4.3	
100권 이상		195	35.1	39.3	18.9	1.5	1.2	74.3	18.9	2.7	
무응답		26	4.9	38.7	47.7	8.7	0.0	43.6	47.7	8.7	

\* Base: 독서 프로그램 참여자 \*\* 무응답 3.2%

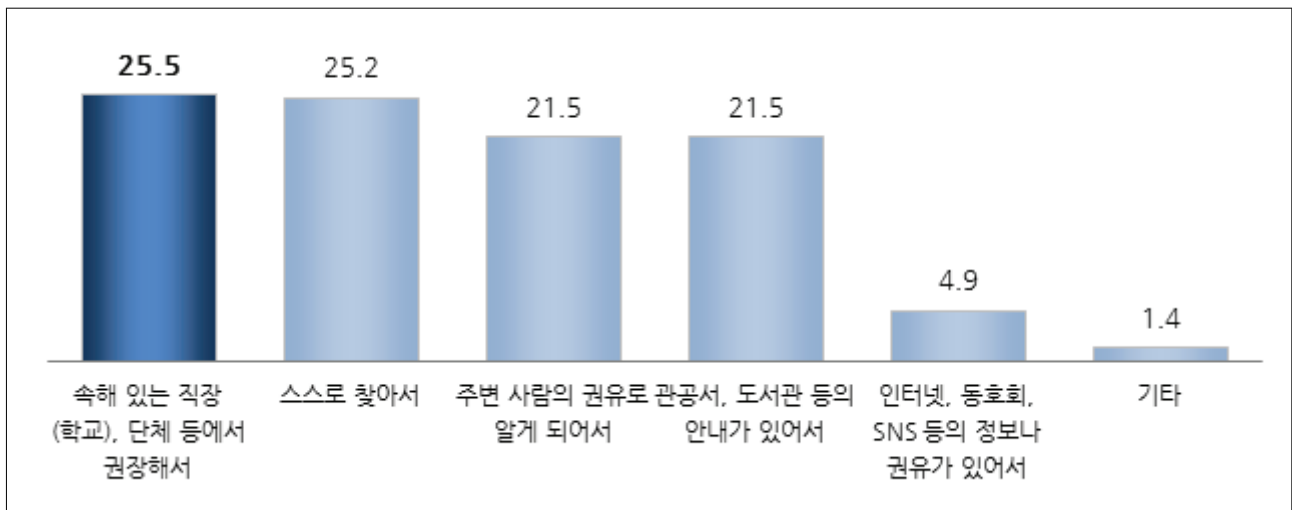
#### 4) 독서 프로그램 참여 계기 [성인]

성인 독서 프로그램 참여자 4명 중 1명은 '속해 있는 직장(학교), 단체 등에서 권장해서' 참여

- 성인 독서 프로그램 참여자들의 참여 계기는 '속해 있는 직장(학교), 단체 등에서 권장해서'(25.5%), '스스로 찾아서' (25.2%), '주변 사람의 권유로 알게 돼서' 및 '관공서, 도서관 등의 안내가 있어서'(각각 21.5%), '인터넷·동호회·SNS의 정보·권유'(4.9%) 등으로 나타남. 이러한 결과는 향후 독서 프로그램 정보를 직장(학교), 단체 등에 적극적으로 홍보함으로써 참여율을 높일 수 있음을 보여줌.

**【그림 2-76】 독서 프로그램 참여 계기 (성인)**

(단위: %)



\* Base: 독서 프로그램 참여자



【표 2-81】 독서 프로그램 참여 계기 (성인)

(단위 : %)

		사례수 (명)	속해 있는 직장(학교), 단체 등에서 권장해서	스스로 찾아서	주변 사람의 권유로 알게 되어서	관공서, 도서관 등의 안내가 있어서	인터넷, 동호 회, SNS 등의 정보나 권유가 있어서	기타
<b>전체</b>		<b>317</b>	<b>25.5</b>	<b>25.2</b>	<b>21.5</b>	<b>21.5</b>	<b>4.9</b>	<b>1.4</b>
성별	남성	137	28.8	22.0	23.4	22.8	3.0	0.0
	여성	181	23.0	27.6	20.0	20.5	6.4	2.4
연령	19~29세	108	30.0	27.6	19.7	17.9	4.9	0.0
	30~39세	82	27.4	23.4	23.1	21.4	4.6	0.0
	40~49세	68	21.9	23.3	21.9	27.1	5.7	0.0
	50~59세	34	33.2	29.9	11.5	25.5	0.0	0.0
	60세 이상	26	0.0	19.5	36.3	16.6	10.4	17.2
학력	중졸 이하	6	0.0	0.0	26.7	0.0	0.0	73.3
	고졸/고퇴	62	13.7	13.1	19.3	43.7	10.2	0.0
	대재 이상	250	29.0	28.8	21.9	16.5	3.8	0.0
연간 독서량 (종이책)	없음	18	47.2	0.0	20.2	3.7	4.2	24.8
	1~5권	78	36.1	20.0	16.8	23.3	3.8	0.0
	6~10권	69	32.5	28.6	17.0	14.2	7.8	0.0
	11~15권	28	17.9	25.2	35.7	10.5	10.7	0.0
	16~20권	24	14.6	22.4	26.4	33.9	2.7	0.0
	21권 이상	101	13.4	32.0	23.5	28.2	2.9	0.0

\* Base: 독서 프로그램 참여자

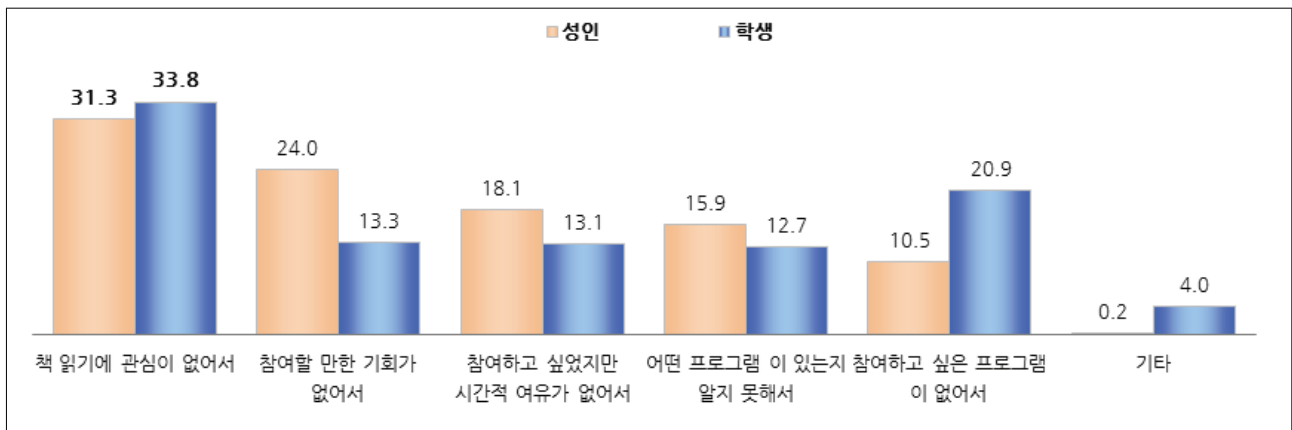
## 5) 독서 프로그램 비참여 이유

독서 프로그램 비참여 이유는 독서에 대한 관심과 시간적 여유 부족, 관련 정보·안내·참여 기회의 부족임

- 성인 독서 프로그램 비참여자(5,683명)의 49.4%는 ‘책 읽기에 대한 관심 부족’(31.3%)과 ‘시간적 여유가 없어서’(18.1%) 독서 프로그램에 참여하지 않았다고 응답한 반면, ‘참여 기회 부족’(24.0%), ‘프로그램에 대한 정보 부족’(15.9%) 등 ‘정보·안내·참여 기회의 부족’으로 참여하지 못했다는 응답자도 39.9%에 이르는 것으로 조사됨.
- 학생 독서 프로그램 비참여자(1,613명)의 비참여 이유도 성인과 마찬가지로 ‘책 읽기에 대한 관심 부족’(33.8%)이 가장 많으나 성인과는 달리 ‘시간적 여유 부족’(13.1%)보다는 ‘참여하고 싶은 프로그램이 없음’(20.9%), ‘프로그램에 대한 정보 부족’(12.7%), ‘참여할 만한 기회 부족’(13.3%) 등 ‘참여하고 싶은 프로그램 부족’과 독서 프로그램에 대한 ‘정보·안내·참여 기회의 부족’이 주된 비참여 이유인 것으로 나타남.

【그림 2-77】 독서 프로그램 비참여 이유 (성인·학생)

(단위: %)



\* Base: 독서 프로그램 비참여자

【표 2-82】 독서 프로그램 비참여 이유 (성인)

(단위 : %)

		사례수 (명)	책 읽기에 관심이 없어서	참여할 만한 기회가 없어서	참여하고 싶었지만 시간적 여유가 없어서	어떤 프로그램이 있는지 알지 못해서	참여하고 싶은 프로그램이 없어서	기타
<b>전체</b>		<b>5,683</b>	<b>31.3</b>	<b>24.0</b>	<b>18.1</b>	<b>15.9</b>	<b>10.5</b>	<b>0.2</b>
성별	남성	2,851	31.5	24.1	18.6	16.0	9.7	0.3
	여성	2,832	31.1	23.9	17.5	15.9	11.3	0.2
연령	19~29세	961	19.1	27.2	19.6	17.2	16.7	0.1
	30~39세	989	20.9	29.7	21.6	16.0	11.5	0.3
	40~49세	1,151	26.8	23.1	22.7	16.9	10.3	0.2
	50~59세	1,157	35.5	24.2	18.4	13.1	8.7	0.2
	60세 이상	1,425	47.0	18.4	10.6	16.4	7.3	0.4
학력	중졸 이하	996	54.1	17.3	7.5	14.4	6.1	0.5
	고졸/고퇴	2,058	37.0	20.1	17.2	16.5	9.0	0.1
	대재 이상	2,628	18.2	29.5	22.8	16.0	13.3	0.2
연간 독서량 (종이책)	없음	2,390	48.3	16.7	13.6	14.5	6.6	0.2
	1~5권	1,355	13.3	32.9	21.8	18.2	13.7	0.0
	6~10권	815	22.8	28.6	20.0	16.8	11.5	0.2
	11~15권	211	23.4	20.7	25.5	16.4	14.0	0.0
	16~20권	341	29.2	22.3	16.7	16.3	14.7	0.7
	21권 이상	571	19.1	28.8	23.1	14.6	13.8	0.7

\* Base: 독서 프로그램 비참여자

【표 2-83】 독서 프로그램 비참여 이유 (학생)

(단위 : %)

		사례수 (명)	책 읽기에 관심이 없어서	참여하고 싶은 프로그램이 없어서	참여할 만한 기회가 없어서	참여하고 싶지만 시간적 여유가 없어서	어떤 프로그램이 있는지 알지 못 해서	기타	
<b>전체</b>		<b>1,613</b>	<b>33.8</b>	<b>20.9</b>	<b>13.3</b>	<b>13.1</b>	<b>12.7</b>	<b>4.0</b>	
성별	남성	934	34.4	20.4	15.0	10.5	13.0	4.3	
	여성	679	32.9	21.7	11.1	16.7	12.3	3.6	
학교급	초등학교	306	30.2	15.8	13.7	16.6	14.3	6.1	
	중학교	537	39.7	22.1	11.3	9.1	11.2	4.5	
	고등학교	770	31.1	22.2	14.6	14.5	13.1	2.8	
학교급 * 학년	초등학교	4학년	97	19.8	17.0	14.1	18.3	17.5	9.7
		5학년	88	27.7	14.2	20.0	14.4	15.9	4.9
		6학년	121	40.3	15.9	8.7	16.8	10.5	4.2
	중학교	1학년	162	38.2	23.7	8.5	9.5	14.1	4.7
		2학년	161	42.7	22.7	10.9	9.2	8.2	6.2
		3학년	213	38.5	20.4	13.7	8.7	11.1	3.1
	고등학교	1학년	210	31.4	18.3	12.8	19.1	13.6	3.2
		2학년	248	28.4	28.1	10.5	17.5	10.6	3.9
		3학년	312	33.1	20.1	19.2	9.1	14.8	1.5
연간 독서량 (종이책)	없음	189	53.7	16.7	6.2	7.4	11.3	3.0	
	1~5권	601	42.8	18.6	13.2	11.8	8.2	3.4	
	6~10권	282	29.8	24.5	11.7	14.8	14.2	3.5	
	11~15권	91	14.1	26.3	16.0	17.9	18.2	2.1	
	16~20권	80	20.5	26.3	20.6	12.7	15.9	1.9	
	21~99권	238	21.0	21.7	13.3	17.6	17.6	6.9	
	100권 이상	79	8.9	27.3	19.9	19.8	10.4	9.1	
	무응답	53	30.1	13.3	23.6	1.5	27.0	2.5	

\* Base: 독서 프로그램 비참여자 \*\* 무응답 2.1%

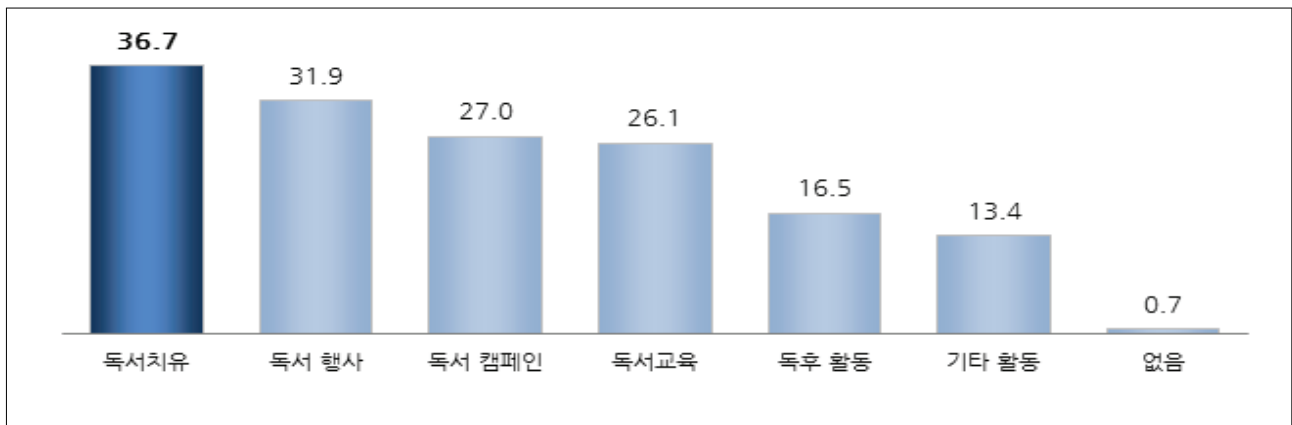
## 6) 참여하고 싶은 독서 프로그램

### 성인은 '독서 치유' 프로그램, 학생은 '독서 퀴즈 대회' 프로그램 선호

- 전체 성인을 대상으로 향후 참여해보고 싶은 독서 프로그램이 무엇인지 질문한 결과, '독서 치유' 프로그램에 참여하고 싶다는 응답이 36.7%로 가장 많았으며, 다음으로 '독서 행사'(31.9%), '독서 캠페인'(27.0%), '독서교육'(26.1%), '독후활동'(16.5%) 등의 순으로 나타남. 한편, '어떤 프로그램도 참여하고 싶지 않다'는 응답은 0.7%로 나타나 성인들의 독서 프로그램 참여 의향이 높다는 것을 보여줌.
- 학생들의 경우 향후 참여 희망 프로그램은 '독서 퀴즈 대회', '책 읽기 프로그램'이 각각 20% 이상임. 독서 프로그램 참여 학생들의 경우 '독서 퀴즈 대회'와 '탐방 활동', '도서 바자회', 비참여 학생들이 경우 '독서 퀴즈 대회'와 '책 읽기 프로그램'에 참여하고 싶다는 응답이 비교적 높게 나타남.

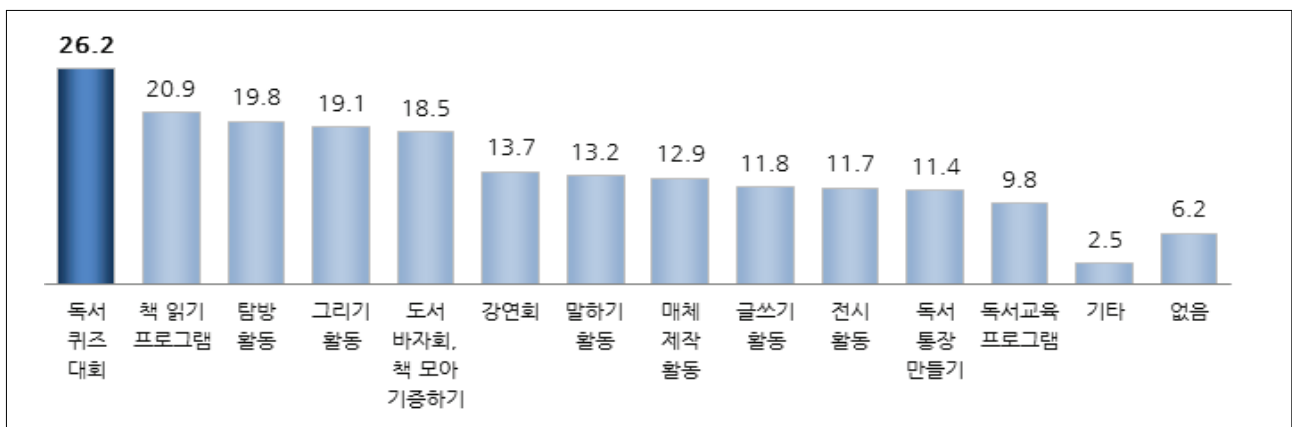
【그림 2-78】 참여하고 싶은 독서 프로그램 (성인)

(단위: %)



【그림 2-79】 참여하고 싶은 독서 프로그램 (학생)

(단위: %)



\*무응답 : 7.1%

【표 2-84】 참여하고 싶은 독서 프로그램 (성인)

(단위 : %)

		사례수 (명)	독서치유	독서행사	독서 캠페인	독서교육	독후 활동	기타 활동	어떤 프로그램 도 참여하고 싶지않다
<b>전체</b>		<b>6,000</b>	<b>36.7</b>	<b>31.9</b>	<b>27.0</b>	<b>26.1</b>	<b>16.5</b>	<b>13.4</b>	<b>0.7</b>
성별	남성	2,988	34.9	31.9	27.0	25.7	15.7	14.4	0.5
	여성	3,012	38.5	31.8	26.9	26.6	17.3	12.4	0.9
연령	19~29세	1,070	34.1	38.5	29.8	29.3	19.3	10.3	0.6
	30~39세	1,071	33.6	34.7	32.3	31.6	16.7	10.4	0.4
	40~49세	1,218	36.3	32.7	28.8	26.4	18.1	12.2	0.2
	50~59세	1,190	38.2	29.3	27.1	26.0	16.5	13.9	0.1
	60세 이상	1,451	40.1	26.3	19.2	19.7	13.1	18.4	1.9
학력	중졸 이하	1,002	39.5	22.7	17.3	18.4	11.6	20.6	2.3
	고졸/고퇴	2,120	36.1	30.2	26.7	25.3	16.5	15.2	0.5
	대재 이상	2,878	36.2	36.3	30.5	29.5	18.3	9.5	0.3
연간 독서량 (종이책)	없음	2,408	37.5	28.2	22.8	24.9	14.0	18.3	0.4
	1~5권	1,433	34.3	35.7	30.1	24.7	18.2	9.4	0.5
	6~10권	883	41.6	33.6	28.1	29.3	16.9	9.5	1.9
	11~15권	239	33.4	34.7	34.9	25.2	22.3	10.8	0.3
	16~20권	365	37.7	27.0	27.6	25.6	16.9	11.6	1.1
	21권 이상	672	33.3	36.3	30.5	30.0	19.3	11.2	0.9
독서 프로그램	참여한 적 있다	317	37.1	41.6	43.2	36.8	32.8	6.8	0.2
	참여한 적 없다	5,683	36.7	31.3	26.0	25.6	15.6	13.8	0.7

【표 2-85】 참여하고 싶은 독서 프로그램 (학생)

(단위 : %)

		사례수 (명)	독서 퀴즈 대회	책 읽기 프로그램	탐방 활동	그리기 활동	도서 바자회 책 기증	강연회	말하기 활동	매체 제작 활동	글쓰기 활동	전시 활동	독서 통장 만들기	
<b>전체</b>		<b>3,329</b>	<b>26.2</b>	<b>20.9</b>	<b>19.8</b>	<b>19.1</b>	<b>18.5</b>	<b>13.7</b>	<b>13.2</b>	<b>12.9</b>	<b>11.8</b>	<b>11.7</b>	<b>11.4</b>	
학교급	초등학교	945	34.7	21.4	25.3	28.7	23.4	10.6	14.9	18.0	13.7	16.0	19.3	
	중학교	1,085	23.9	21.5	17.2	16.9	16.1	13.8	11.2	10.8	11.4	9.8	9.0	
	고등학교	1,298	21.9	20.0	18.1	13.9	17.1	16.0	13.7	11.0	10.8	10.1	7.6	
학교급* 학년	초등학교	4학년	307	45.3	27.4	32.5	36.9	28.0	7.8	16.6	22.1	18.9	21.7	29.6
		5학년	309	34.9	20.8	26.2	29.2	23.5	11.6	15.5	17.5	13.9	16.5	17.1
		6학년	329	24.8	16.3	17.6	20.7	18.9	12.1	12.8	14.5	8.7	10.2	11.7
	중학교	1학년	338	29.8	19.5	19.3	18.5	18.9	10.4	12.0	12.1	12.8	8.9	11.0
		2학년	350	21.1	21.7	16.0	17.5	18.0	13.1	9.5	7.4	11.4	8.3	7.4
		3학년	397	21.5	23.0	16.6	15.1	12.0	17.3	12.1	12.7	10.1	11.8	8.6
	고등학교	1학년	394	23.6	23.9	20.0	14.4	18.5	20.2	17.0	11.7	15.7	7.9	7.6
		2학년	450	18.2	18.6	22.0	14.8	13.5	14.8	13.7	12.5	10.9	13.4	7.6
		3학년	454	24.1	17.9	12.4	12.7	19.3	13.5	10.9	9.0	6.6	8.8	7.7
연간 독서량 (종이책)	없음	270	20.1	14.1	12.8	13.4	7.6	6.8	5.2	6.7	4.8	7.8	6.7	
	1~5권	985	20.4	18.9	15.2	15.3	15.7	10.8	9.4	8.5	9.9	9.2	8.9	
	6~10권	570	24.3	19.1	17.3	17.0	16.8	16.4	16.8	13.7	10.1	11.3	8.1	
	11~15권	225	19.0	19.3	26.3	15.9	26.5	23.2	13.6	14.3	11.8	13.5	11.3	
	16~20권	233	32.6	21.8	23.5	19.6	19.7	16.1	18.4	13.9	12.0	12.5	10.3	
	21~99권	686	34.0	25.9	24.4	25.0	22.6	14.9	14.2	16.5	16.6	13.2	16.3	
	100권 이상	276	38.9	26.4	31.2	32.3	27.5	14.9	21.7	22.6	17.2	20.2	20.9	
	무응답	83	24.3	19.6	10.7	13.5	11.3	6.5	8.9	11.5	11.9	7.7	8.8	
독서 프로그램	참여한 적 있다	1,634	29.6	20.9	26.2	20.9	22.0	17.8	16.0	16.4	13.9	14.2	13.4	
	참여한 적 없다	1,613	23.4	21.2	13.7	17.9	15.6	10.0	10.7	9.5	10.1	9.5	9.6	
	무응답	82	14.0	13.9	11.8	8.7	7.5	7.6	8.7	9.9	3.8	3.7	6.0	

\* 응답률 10% 이상만 제시

## 2. 독서 모임(동아리) 활동

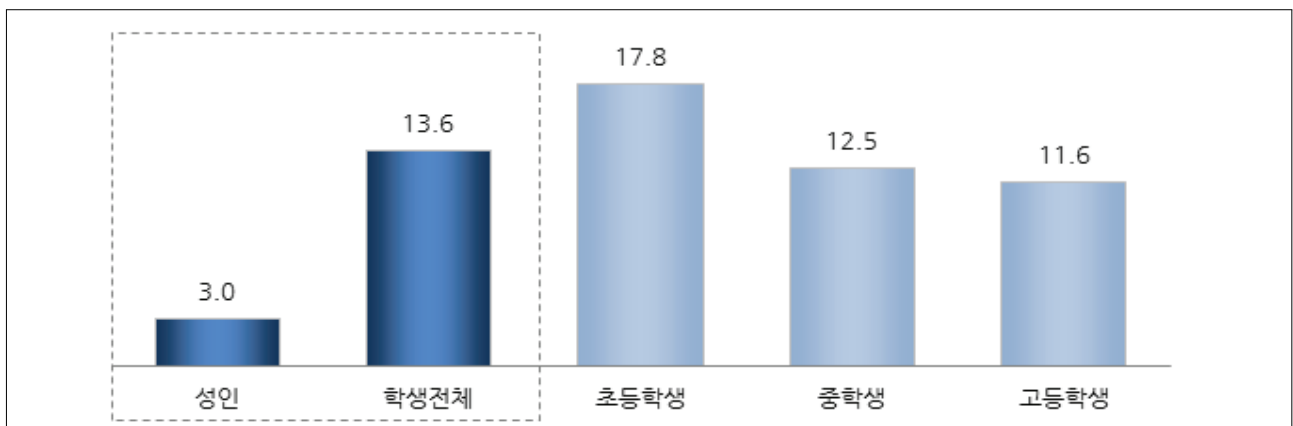
### 1) 독서 모임(동아리) 참여율

독서 모임(동아리) 참여율은 성인 3.0%, 학생 13.6%로 성인과 학생 모두 2년 전 대비 소폭 증가

- 다른 사람들과 함께 독서 관련 이야기를 나누는 독서 모임(동아리) 참여율은 성인의 경우 3.0%에 불과하며, 지난 2015년(1.8%)에 비해 참여율이 소폭 증가한 것으로 나타남. 학생들의 독서 모임(동아리) 참여율은 13.6%로 역시 지난 2015년(12.8%)에 비해 소폭 증가한 것으로 나타났으며, 이전의 조사와 마찬가지로 초등학교의 참여율이 가장 높게 나타남.

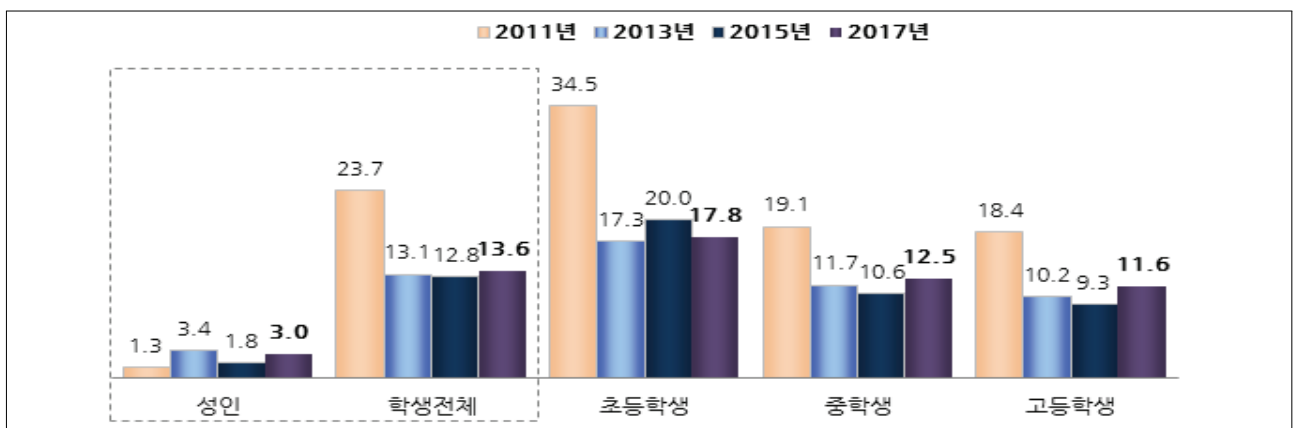
【그림 2-80】 독서 모임(동아리) 참여율 (성인·학생)

(단위: %)



【그림 2-81】 독서 모임(동아리) 참여율 변화 추이 (성인·학생)

(단위: %)



【표 2-86】 독서 모임(동아리) 참여율 (성인)

(단위 : %)

		사례수(명)	있다	없다
<b>전체</b>		<b>6,000</b>	<b>3.0</b>	<b>97.0</b>
성별	남성	2,988	2.8	97.2
	여성	3,012	3.3	96.7
연령	19~29세	1,070	7.2	92.8
	30~39세	1,071	4.4	95.6
	40~49세	1,218	2.0	98.0
	50~59세	1,190	2.0	98.0
	60세 이상	1,451	0.7	99.3
학력	중졸 이하	1,002	0.1	99.9
	고졸/고퇴	2,120	1.1	98.9
	대재 이상	2,878	5.5	94.5
연간 독서량 (종이책)	없음	2,408	0.3	99.7
	1~5권	1,433	3.5	96.5
	6~10권	883	4.0	96.0
	11~15권	239	7.3	92.7
	16~20권	365	3.6	96.4
	21권 이상	672	8.6	91.4

【표 2-87】 독서 모임(동아리) 참여율 (학생)

(단위 : %)

		사례수(명)	있다	없다	
<b>전체</b>		<b>3,329</b>	<b>13.6</b>	<b>85.3</b>	
학교급	초등학교	945	17.8	81.4	
	중학교	1,085	12.5	86.3	
	고등학교	1,298	11.6	87.3	
학교급*학년	초등학교	4학년	307	22.1	77.0
		5학년	309	20.0	79.1
		6학년	329	11.7	87.7
	중학교	1학년	338	16.6	82.2
		2학년	350	11.9	87.5
		3학년	397	9.4	88.8
	고등학교	1학년	394	10.5	88.1
		2학년	450	12.5	87.0
		3학년	454	11.7	86.9
연간 독서량 (종이책)	없음	270	11.0	86.8	
	1~5권	985	9.3	89.5	
	6~10권	570	12.7	86.7	
	11~15권	225	17.8	80.8	
	16~20권	233	12.4	86.9	
	21~99권	686	16.5	82.9	
	100권 이상	276	25.0	73.6	
무응답	83	10.7	88.3		

\* 무응답 1.0%

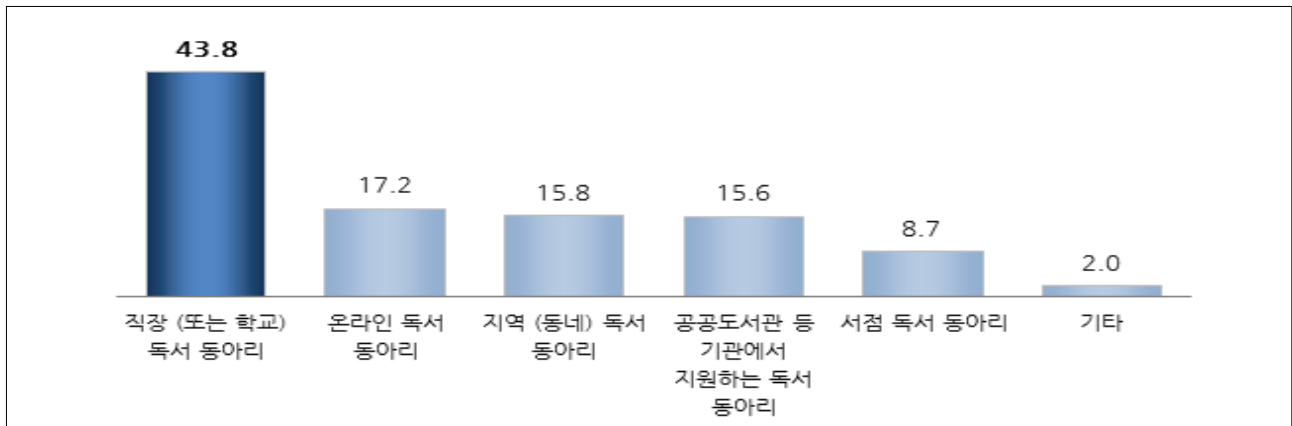
## 2) 참여해본 독서 모임(동아리)

성인은 '직장(학교) 독서 모임', 학생은 '학교 독서 동아리' 참여가 가장 많음

- 지난 1년 동안 각종 독서 모임에 참여한 성인(6,000명 중 182명)들이 참여해본 독서 모임은 '직장(학교) 독서 모임'(43.8%)이 가장 많으며, 이어서 '온라인 독서 모임'(17.2%), '지역 독서 모임'(15.8%), '공공도서관 등 기관에서 지원하는 독서 동아리'(15.6%), '서점 독서 동아리'(8.7%)의 순임.
- 학생 독서 동아리 참여자(3,329명 중 454명) 역시 많지는 않으나 참여해 본 독서 동아리는 '학교 독서 동아리'(68.6%)가 가장 많으며, 이어서 '도서관 등 기관 지원 독서 동아리'(22.6%)로 나타남. 한편, '동네 독서 동아리'(6.4%), '온라인 독서 동아리'(5.9%)는 상대적으로 낮게 나타남.

【그림 2-82】 참여해본 독서 모임 (성인)

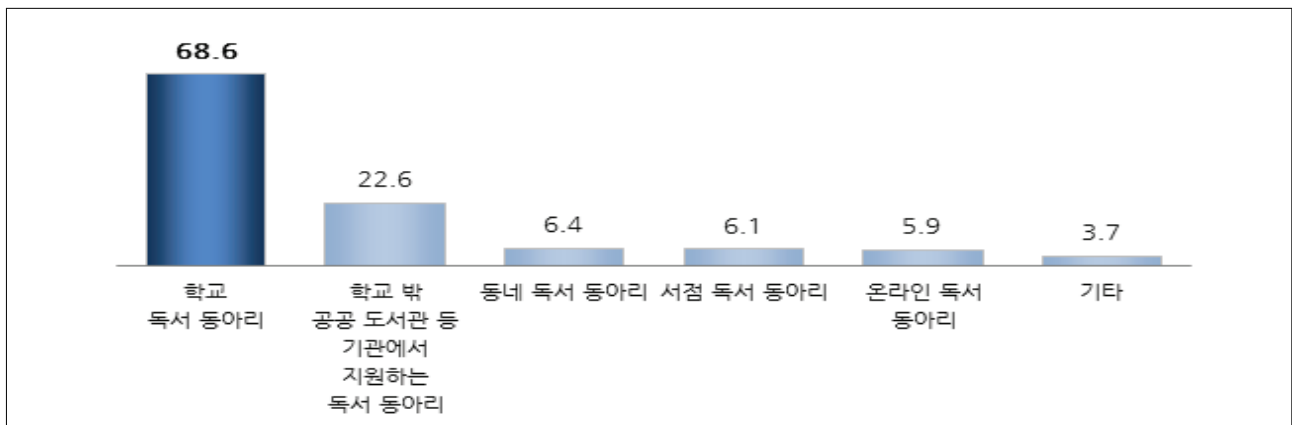
(단위: %)



\* Base: 독서 모임 참여자

【그림 2-83】 참여해본 독서 동아리 (학생)

(단위: %)



\* Base: 독서 동아리 참여자 \*\* 무응답 2.3%



【표 2-88】 참여해본 독서 모임 (성인)

(단위 : %)

		사례수 (명)	직장(또는 학교) 독서 동아리	온라인 독서 동아리	지역(동네) 독서 동아리	공공도서관 등 기관에서 지원하는 독서 동아리	서점 독서 동아리	기타
<b>전체</b>		<b>182</b>	<b>43.8</b>	<b>17.2</b>	<b>15.8</b>	<b>15.6</b>	<b>8.7</b>	<b>2.0</b>
성별	남성	83	60.5	17.8	9.2	8.7	7.8	3.0
	여성	99	29.8	16.8	21.4	21.4	9.4	1.3
연령	19~29세	77	54.3	26.1	0.9	5.0	13.7	2.3
	30~39세	47	33.5	19.1	25.7	21.7	0.0	1.6
	40~49세	24	27.7	8.7	23.4	28.7	9.4	2.0
	50~59세	23	60.1	0.0	20.4	23.6	7.1	3.1
	60세 이상	10	11.7	0.0	56.7	18.4	13.2	0.0
학력	중졸 이하	1	100.0	0.0	51.5	0.0	0.0	0.0
	고졸/고퇴	23	15.2	8.6	33.5	34.3	5.4	3.0
	대재 이상	157	47.5	18.7	12.9	13.0	9.3	1.9
연간 독서량 (종이책)	없음	7	59.7	40.3	0.0	0.0	0.0	0.0
	1~5권	51	59.4	13.4	13.7	3.6	8.5	1.4
	6~10권	36	40.0	22.6	24.0	5.0	6.2	2.1
	11~15권	18	26.5	9.6	5.3	47.2	11.4	0.0
	16~20권	13	30.7	3.1	5.8	27.9	15.5	17.1
	21권 이상	58	38.6	19.9	20.1	22.3	9.1	0.0

\* Base: 독서 모임 참여자

【표 2-89】 참여해본 독서 동아리 (학생)

(단위 : %)

		사례수 (명)	학교 독서 동아리	학교 밖 공공도서관 등 기관에서 지원하는 독서 동아리	동네 독서 동아리	서점 독서 동아리	온라인 독서 동아리	기타	
<b>전체</b>		<b>454</b>	<b>68.6</b>	<b>22.6</b>	<b>6.4</b>	<b>6.1</b>	<b>5.9</b>	<b>3.7</b>	
학교급	초등학교	168	61.4	30.9	9.6	6.1	6.1	3.2	
	중학교	135	75.4	15.2	5.7	3.5	7.4	6.6	
	고등학교	151	70.5	20.0	3.4	8.5	4.4	1.7	
학교급 * 학년	초등학교	4학년	68	52.9	45.1	15.0	9.1	3.8	2.5
		5학년	62	63.0	22.5	7.7	2.6	9.1	4.0
		6학년	39	73.8	19.2	3.2	6.1	5.3	3.1
	중학교	1학년	56	73.8	16.5	5.0	1.6	6.7	4.5
		2학년	42	79.2	21.8	2.3	7.1	3.9	2.1
		3학년	37	73.5	5.7	10.5	2.4	12.1	14.6
	고등학교	1학년	41	77.7	16.5	5.0	4.6	4.6	2.8
		2학년	56	75.9	22.6	5.3	8.0	6.3	2.5
		3학년	53	59.0	20.0	0.0	11.9	2.1	0.0
연간 독서량 (종이책)	없음	30	61.1	38.0	0.0	15.8	0.0	0.0	
	1~5권	92	76.5	15.7	6.1	5.7	0.9	1.1	
	6~10권	73	79.5	6.4	3.1	2.8	5.7	4.8	
	11~15권	40	58.7	27.3	6.5	5.4	2.6	8.5	
	16~20권	29	77.8	12.8	6.8	2.8	13.3	2.8	
	21~99권	113	67.3	29.1	8.6	6.0	8.9	2.4	
	100권 이상	69	56.0	31.8	9.7	3.7	9.8	7.8	
	무응답	9	51.3	29.9	0.0	38.5	0.0	0.0	

\* Base: 독서 동아리 참여자 \*\* 무응답 2.3%

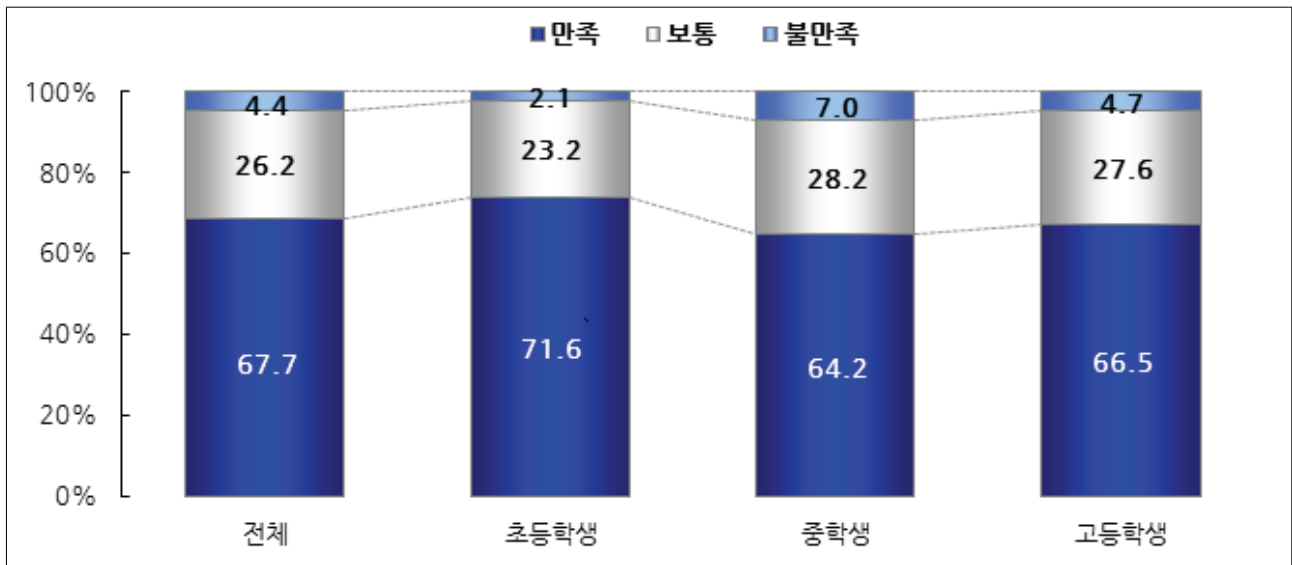
### 3) 참여해본 독서 동아리 만족도 [학생]

독서 동아리 참여자의 만족도는 초등학생이 가장 높으며, 독서량이 많을수록 만족도도 증가 경향

- 본인이 참여해본 독서 동아리에 대해 ‘만족한다’(‘매우 만족’+‘대체로 만족’)는 학생이 67.7%에 이르고 있으며, ‘보통’ 26.2%, ‘불만족’(‘매우 불만족’+‘대체로 불만족’)은 4.4%로 소수에 불과함.
- 독서 동아리에 대한 ‘만족’ 비율은 초등학생 71.6%, 중학생 64.2%, 고등학생 66.5%로 독서 프로그램 만족도와 마찬가지로 초등학생이 가장 높게 나타남.
- 독서 동아리 만족도는 연간 독서량이 많은 학생일수록 만족도가 높게 나타나는 경향을 보임.

【그림 2-84】 참여해본 독서 동아리 만족도 (학생)

(단위: %)



\* Base: 독서 동아리 참여자 \*\* 무응답 1.7%

【표 2-90】 참여해본 독서 동아리 만족도 (학생)

(단위 : %)

		사례수 (명)	매우 만족한다	대체로 만족한다	보통이다	대체로 불만족 한다	매우 불만족 한다	종합			
								만족	보통	불만족	
<b>전체</b>		<b>454</b>	<b>28.8</b>	<b>38.9</b>	<b>26.2</b>	<b>3.0</b>	<b>1.5</b>	<b>67.7</b>	<b>26.2</b>	<b>4.4</b>	
성별	남성	235	29.6	36.2	25.3	4.2	2.8	65.8	25.3	7.1	
	여성	219	27.9	41.8	27.1	1.6	0.0	69.7	27.1	1.6	
학교급	초등학교	168	37.7	33.8	23.2	1.1	1.0	71.6	23.2	2.1	
	중학교	135	18.3	45.9	28.2	4.7	2.3	64.2	28.2	7.0	
	고등학교	151	28.2	38.3	27.6	3.5	1.3	66.5	27.6	4.7	
학교급 * 학년	초등학교	4학년	68	51.4	29.8	16.3	0.0	0.0	81.1	16.3	0.0
		5학년	62	31.4	42.4	18.3	1.2	2.6	73.8	18.3	3.8
		6학년	39	23.8	27.3	43.2	3.0	0.0	51.2	43.2	3.0
	중학교	1학년	56	16.6	46.4	29.5	5.9	1.6	63.0	29.5	7.5
		2학년	42	19.1	50.0	16.3	7.1	5.4	69.2	16.3	12.5
		3학년	37	19.9	40.4	39.7	0.0	0.0	60.3	39.7	0.0
	고등학교	1학년	41	20.4	44.5	21.5	7.1	2.1	64.9	21.5	9.2
		2학년	56	29.1	34.2	30.8	4.1	1.8	63.2	30.8	5.9
		3학년	53	33.2	37.8	28.9	0.0	0.0	71.1	28.9	0.0
연간 독서량 (종이책)	없음	30	37.6	16.4	32.3	8.0	5.8	54.0	32.3	13.7	
	1~5권	92	22.4	34.4	35.4	2.2	2.4	56.8	35.4	4.7	
	6~10권	73	17.7	44.9	32.0	1.5	2.6	62.6	32.0	4.2	
	11~15권	40	26.4	35.0	29.3	9.3	0.0	61.4	29.3	9.3	
	16~20권	29	23.5	46.2	21.4	8.9	0.0	69.7	21.4	8.9	
	21~99권	113	32.2	46.6	18.3	0.0	0.7	78.8	18.3	0.7	
	100권 이상	69	41.6	38.1	18.0	1.1	0.0	79.7	18.0	1.1	
	무응답	9	38.5	14.1	27.9	10.0	0.0	52.6	27.9	10.0	

\* Base: 독서 동아리 참여자 \*\* 무응답 1.7%

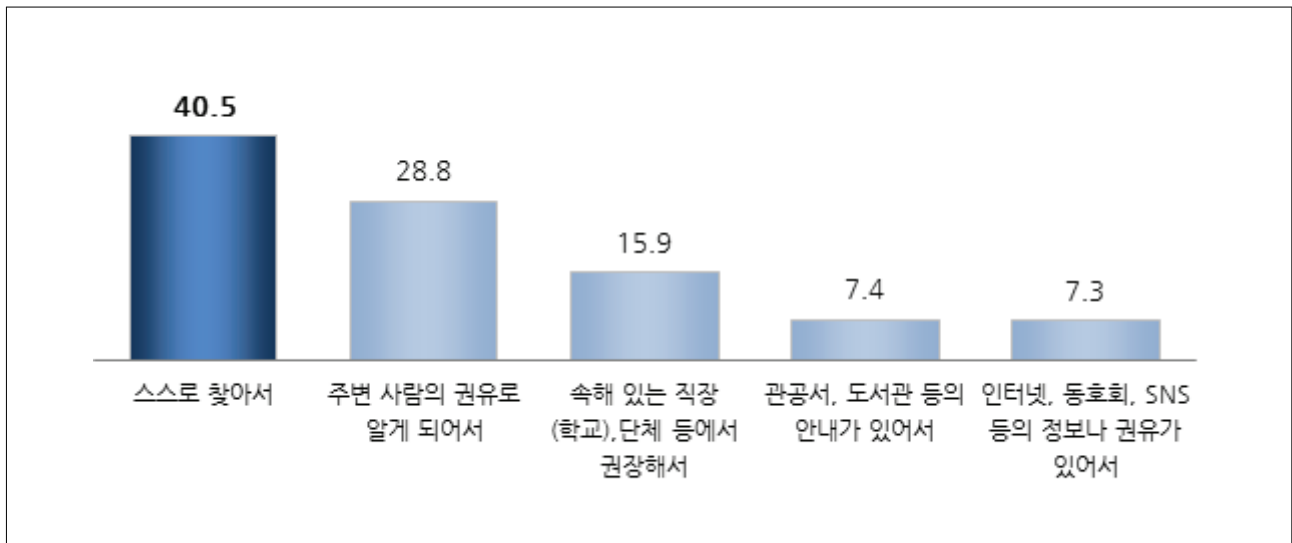
#### 4) 독서 모임 참여 계기 [성인]

남성의 독서 모임 참여 계기는 ‘스스로 찾아서’ 50.9%, 여성은 ‘주위의 권유·정보 제공·안내를 받아서’ 68.2%

- 성인 독서 모임 참여자(6,000명 중 182명) 가운데 ‘스스로 찾아서’ 참여했다는 자발적 참여자가 40.5%였고, 나머지는 ‘주변 사람의 권유’(28.8%), ‘직장(학교)·단체 등의 권장’(15.9%), ‘관공서·도서관 등의 안내’(7.4%), ‘인터넷·동호회·SNS의 정보·권유’(7.3%) 등으로 주위의 권유·정보 제공·안내를 받아서 독서 모임에 참여한 것으로 나타남.
- 독서 모임 참여자 중 남성은 ‘스스로 찾아서’ 참여했다는 응답자가 50.9%로 높게 나타난 반면, 여성은 ‘주변 사람의 권유로 알게 되어서’(29.7%), ‘속해 있는 직장(학교), 단체 등에서 권장해서’(21.5%) 등 ‘주위의 권유·정보 제공·안내를 받아서’(68.2%) 참여했다는 응답자가 다수로 대조적임.

【그림 2-85】 독서 모임 참여 계기 (성인)

(단위: %)



\* Base: 독서 모임 참여자

【표 2-91】 독서 모임 참여 계기 (성인)

(단위 : %)

		사례수 (명)	스스로 찾아서	주변 사람의 권유로 알게 되어서	속해 있는 직장(학교), 단체 등에서 권장해서	관공서, 도서관 등의 안내가 있어서	인터넷, 동호회, SNS 등의 정보나 권유가 있어서
<b>전체</b>		<b>182</b>	<b>40.5</b>	<b>28.8</b>	<b>15.9</b>	<b>7.4</b>	<b>7.3</b>
성별	남성	83	50.9	27.7	9.3	4.5	7.6
	여성	99	31.8	29.7	21.5	9.9	7.1
연령	19~29세	77	49.2	28.5	9.3	2.7	10.3
	30~39세	47	29.7	25.2	33.2	8.2	3.7
	40~49세	24	21.1	34.5	13.4	24.0	7.1
	50~59세	23	41.1	39.7	12.1	7.1	0.0
	60세 이상	10	72.2	7.8	0.0	0.0	20.1
학력	중졸 이하	1	48.5	51.5	0.0	0.0	0.0
	고졸/고퇴	23	19.8	53.2	13.8	7.8	5.4
	대재 이상	157	43.5	24.9	16.4	7.4	7.7
연간 독서량 (종이책)	없음	7	10.3	51.6	8.1	0.0	30.0
	1~5권	51	38.3	19.9	34.6	3.6	3.6
	6~10권	36	51.3	28.6	20.0	0.0	0.0
	11~15권	18	16.2	36.0	3.3	27.6	16.8
	16~20권	13	38.9	18.7	15.1	9.0	18.3
	21권 이상	58	47.4	33.8	2.1	9.8	6.8

\* Base: 독서 모임 참여자

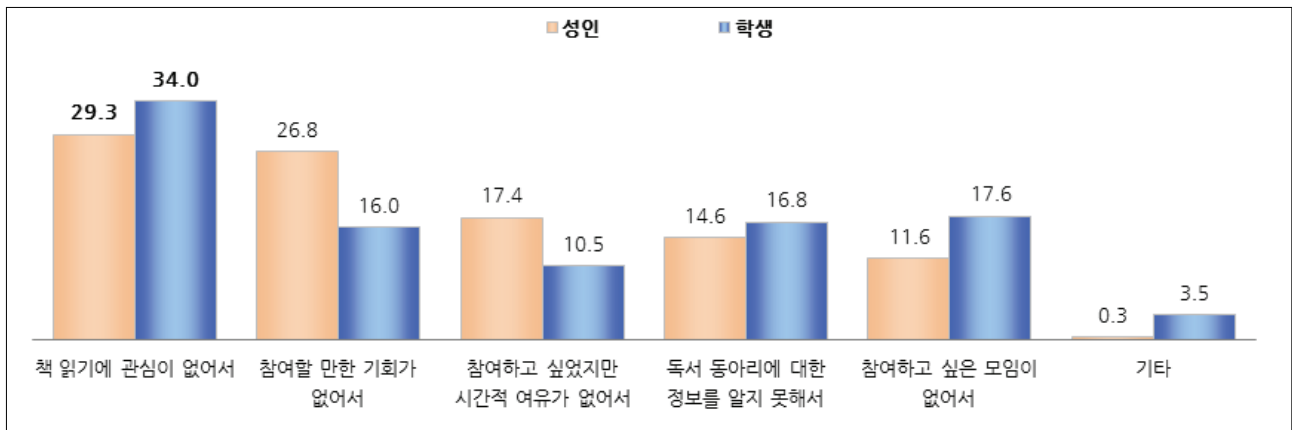
## 5) 독서 모임(동아리) 비참여 이유

성인은 책에 대한 관심 부족과 시간 부족, 학생은 책에 대한 관심 부족과 정보·안내·참여 기회 부족이 주된 요인

- 성인 응답자(6,000명)의 대다수를 차지하는 독서 모임 비참여자들(5,818명)의 경우 ‘책 읽기에 대한 관심 부족’(29.3%)을 참여하지 않은 이유로 응답했으며, 이어서 ‘참여할 만한 기회가 없어서’(26.8%), ‘시간적 여유 부족’(17.4%), ‘정보 부족’(14.6%), ‘참여하고 싶은 모임이 없음’(11.6%) 등으로 ‘정보·안내·참여 기회의 부족’도 중요한 이유인 것으로 나타남.
- ‘책 읽기에 대한 관심 부족’으로 참여하지 않았다는 응답은 60세 이상 고연령층, 중졸 이하 저학력층에서 특히 높게 나타남.
- 학생 독서 동아리 비참여자(2,840명)의 경우도 성인과 마찬가지로 ‘책 읽기에 대한 관심 부족’(34.0%)이 주된 이유이나, ‘시간적 여유 부족’(10.5%)보다는 ‘참여하고 싶은 모임이 없음’(17.6%), 독서 동아리에 대한 ‘정보 부족’(16.8%), ‘참여 기회 부족’(16.0%) 등 ‘정보·안내·참여 기회의 부족’ 때문에 참여하지 않았다는 응답이 과반수 이상인 것으로 나타남.

【그림 2-86】 독서 모임(동아리) 비참여 이유 (성인·학생)

(단위: %)



\* Base: 독서 모임(동아리) 비참여자

【표 2-92】 독서 모임 비참여 이유 (성인)

(단위 : %)

		사례수 (명)	책 읽기에 관심이 없어서	참여할 만한 기회가 없어서	참여하고 싶지만 시간적 여유가 없어서	독서 모임에 대한 정보를 알지 못해서	참여하고 싶은 모임이 없어서	기타
<b>전체</b>		<b>5,818</b>	<b>29.3</b>	<b>26.8</b>	<b>17.4</b>	<b>14.6</b>	<b>11.6</b>	<b>0.3</b>
성별	남성	2,905	30.3	26.7	18.3	13.1	11.4	0.3
	여성	2,914	28.3	26.9	16.4	16.1	11.9	0.4
연령	19~29세	992	16.5	29.2	21.4	16.0	17.0	0.1
	30~39세	1,024	18.9	30.5	20.3	15.9	14.2	0.3
	40~49세	1,194	23.6	31.9	20.6	12.3	11.2	0.5
	50~59세	1,167	32.7	25.1	17.4	15.0	9.5	0.3
	60세 이상	1,441	47.4	19.7	9.9	14.4	8.2	0.4
학력	중졸 이하	1,001	55.7	19.0	6.7	11.4	6.8	0.4
	고졸/고퇴	2,097	33.5	25.6	16.0	15.2	9.5	0.3
	대재 이상	2,721	16.3	30.6	22.4	15.3	15.1	0.3
연간 독서량 (종이책)	없음	2,400	45.4	21.3	14.5	11.7	6.8	0.2
	1~5권	1,383	12.5	34.6	19.7	16.1	16.8	0.3
	6~10권	848	23.6	28.2	19.7	17.6	10.7	0.2
	11~15권	221	18.6	23.2	20.7	21.4	16.0	0.0
	16~20권	352	25.7	25.9	18.0	13.1	17.2	0.1
	21권 이상	614	17.9	30.6	18.4	16.7	15.3	1.0

\* Base: 독서 모임 비참여자

【표 2-93】 독서 동아리 비참여 이유 (학생)

(단위 : %)

		사례수 (명)	독서에 관심이 없어서	참여하고 싶은 동아리가 없어서	독서 동아리에 대한 정보를 알지 못해서	참여할 만한 기회가 없어서	참여하고 싶지만 시간적 여유가 없어서	기타	
<b>전체</b>		<b>2,840</b>	<b>34.0</b>	<b>17.6</b>	<b>16.8</b>	<b>16.0</b>	<b>10.5</b>	<b>3.5</b>	
학교급	초등학교	770	26.5	14.7	22.6	15.2	12.2	6.4	
	중학교	937	38.2	19.5	14.5	14.7	9.1	2.4	
	고등학교	1,134	35.7	17.9	14.7	17.6	10.5	2.5	
학교급 * 학년	초등학교	4학년	237	15.7	12.4	29.7	18.4	11.8	10.4
		5학년	244	25.9	14.3	21.0	16.4	13.7	6.3
		6학년	289	35.8	16.9	18.2	11.6	11.2	3.1
	중학교	1학년	278	36.6	20.4	16.2	13.3	9.9	3.3
		2학년	306	39.7	17.7	15.8	16.3	7.7	2.1
		3학년	353	38.2	20.3	12.0	14.3	9.6	2.1
	고등학교	1학년	347	33.5	16.2	19.8	15.2	11.1	2.9
		2학년	391	35.5	20.0	13.2	13.8	13.6	2.7
		3학년	395	38.0	17.3	11.8	23.6	6.8	2.0
연간 독서량 (종이책)	없음	234	65.8	7.9	8.3	9.3	5.8	1.9	
	1~5권	882	47.4	15.6	12.4	13.2	7.0	2.9	
	6~10권	495	29.1	20.0	18.3	17.9	11.1	2.9	
	11~15권	182	21.6	18.4	18.7	26.8	10.7	1.5	
	16~20권	202	21.3	26.5	16.2	16.6	14.4	2.3	
	21~99권	569	20.7	19.0	23.7	15.4	13.7	5.6	
	100권 이상	203	10.0	16.5	21.6	23.2	18.2	7.4	
무응답	74	40.8	20.1	16.8	14.3	5.6	1.3		

\* Base: 독서 동아리 비참여자 \*\* 무응답 1.6%

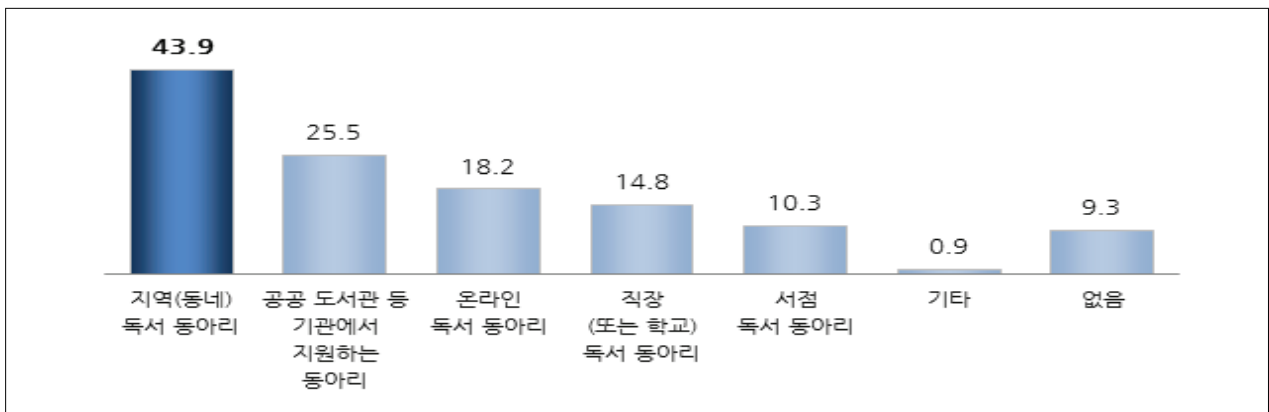
## 6) 참여하고 싶은 독서 모임(동아리)

성인은 '지역(동네) 독서동아리' (43.9%), 학생은 '학교 독서 동아리' (45.1%) 선호

- 전체 성인을 대상으로 향후 참여해보고 싶은 독서 모임(복수응답)을 물어본 결과, '지역(동네) 독서 모임'에 참여하고 싶다'는 응답이 43.9%로 높게 나타났으며, 이어서 '공공도서관 등 기관에서 지원하는 동아리'(25.5%), '온라인 독서 동아리'(18.2%), '직장(또는 학교) 독서 동아리'(14.8%), '서점 독서 동아리'(10.3%) 순으로 나타남. 한편, '독서 동아리에 참여하고 싶지 않다'는 응답은 9.3%로 독서 동아리 참여 의향이 상대적으로 높다는 것을 보여줌.
- 학생들의 경우 '학교 독서 동아리' 선호도가 가장 높게 나타났고, '독서 동아리에 참여하고 싶지 않다'는 응답은 10.7%에 머물러 성인과 마찬가지로 독서 동아리 참여 의향이 높게 나타남.

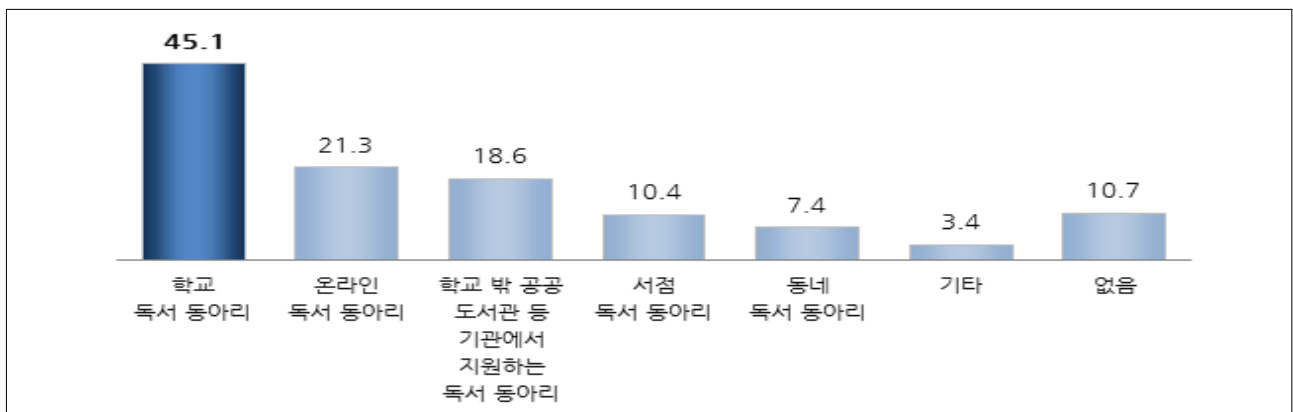
【그림 2-87】 참여하고 싶은 독서 모임 (성인)

(단위: %)



【그림 2-88】 참여하고 싶은 독서 동아리 (학생)

(단위: %)



\* 무응답 6.9%



【표 2-94】 참여하고 싶은 독서 모임 (성인)

(단위 : %)

		사례수 (명)	지역(동네) 독서 동아리	공동 도서관 등 기관에서 지원하는 동아리	온라인 독서 동아리	직장 (또는 학교) 독서 동아리	서점 독서 동아리	기타	어떤 독서 모임에도 참여하고 싶지 않다
<b>전체</b>		<b>6,000</b>	<b>43.9</b>	<b>25.5</b>	<b>18.2</b>	<b>14.8</b>	<b>10.3</b>	<b>0.9</b>	<b>9.3</b>
성별	남성	2,988	38.3	24.4	20.7	18.8	10.2	0.9	9.3
	여성	3,012	49.5	26.6	15.7	10.9	10.4	0.9	9.3
연령	19~29세	1,070	18.7	25.6	38.2	27.8	11.4	0.4	7.3
	30~39세	1,071	33.9	28.6	27.2	20.4	13.0	0.5	6.6
	40~49세	1,218	44.7	27.1	18.6	16.2	11.1	0.8	7.6
	50~59세	1,190	53.7	24.9	10.2	11.4	10.8	0.8	9.5
	60세 이상	1,451	61.3	22.4	3.1	2.8	6.6	1.7	14.0
학력	중졸 이하	1,002	60.9	20.7	2.2	2.4	6.1	1.8	15.7
	고졸/고퇴	2,120	52.9	25.3	11.2	9.5	11.0	0.7	9.4
	대재 이상	2,878	31.4	27.3	29.0	23.1	11.3	0.8	6.9
연간 독서량 (종이책)	없음	2,408	49.6	23.8	14.0	11.0	9.4	1.2	10.4
	1~5권	1,433	39.3	25.4	21.9	19.0	10.7	0.6	7.1
	6~10권	883	43.3	24.2	22.3	18.7	9.7	1.0	8.4
	11~15권	239	37.2	35.8	19.2	13.4	10.4	0.3	10.7
	16~20권	365	46.4	22.8	17.5	15.0	11.4	0.8	9.1
	21권 이상	672	35.6	31.5	20.3	14.9	13.1	0.6	10.7
독서모임	참여한 적 있다	182	26.0	45.6	18.0	38.0	9.5	0.8	0.0
	참여한 적 없다	5,818	44.5	24.9	18.2	14.1	10.4	0.9	9.6

【표 2-95】 참여하고 싶은 독서 동아리 (학생)

(단위 : %)

		사례수 (명)	학교 독서 동아리	온라인 독서 동아리	기관 지원 독서 동아리	서점 독서 동아리	동네 독서 동아리	기타	독서 동아리 에 참여하고 싶지 않다	
<b>전체</b>		<b>3,329</b>	<b>45.1</b>	<b>21.3</b>	<b>18.6</b>	<b>10.4</b>	<b>7.4</b>	<b>3.4</b>	<b>10.7</b>	
학교급	초등학교	945	49.3	21.2	20.0	12.5	10.0	2.8	9.1	
	중학교	1,085	45.1	21.1	17.3	10.1	6.1	3.7	12.9	
	고등학교	1,298	41.9	21.6	18.6	9.0	6.6	3.6	10.1	
학교급 * 학년	초등학교	4학년	307	51.5	17.6	23.0	16.4	15.2	3.4	8.1
		5학년	309	49.1	22.4	22.2	11.9	7.5	2.5	9.5
		6학년	329	47.4	23.5	15.1	9.6	7.4	2.5	9.6
	중학교	1학년	338	48.1	23.5	18.0	6.6	5.0	2.5	11.7
		2학년	350	39.7	22.6	16.7	11.1	6.8	3.9	14.3
		3학년	397	47.3	17.8	17.2	12.1	6.6	4.5	12.6
	고등학교	1학년	394	51.9	23.6	16.5	7.4	6.4	2.7	7.1
		2학년	450	41.9	22.2	19.4	9.8	5.8	5.4	12.0
		3학년	454	33.3	19.2	19.7	9.7	7.7	2.5	10.9
연간 독서량 (종이책)	없음	270	32.0	16.3	13.1	4.8	4.4	4.8	21.9	
	1~5권	985	41.5	19.0	15.6	10.7	6.3	3.1	11.6	
	6~10권	570	46.8	22.1	17.0	8.5	6.2	4.0	11.7	
	11~15권	225	49.2	23.7	20.7	8.6	5.1	3.9	7.6	
	16~20권	233	51.6	22.9	22.8	10.6	7.1	4.1	8.0	
	21~99권	686	50.3	25.3	20.4	11.1	9.6	2.7	9.3	
	100권 이상	276	48.2	24.6	25.7	16.4	13.4	2.3	4.5	
	무응답	83	35.1	5.6	26.4	15.8	8.7	4.3	5.2	
독서 모임	참여한 적 있다	454	46.8	21.4	29.7	12.5	13.5	2.0	2.9	
	참여한 적 없다	2,840	45.0	21.4	16.9	10.0	6.4	3.7	12.0	
	무응답	35	23.1	14.2	10.8	12.7	13.5	0.0	7.2	

\* 무응답 6.9%

## Ⅵ. 독서 진흥 방안

### 1. 독서 활성화 방안 [성인]

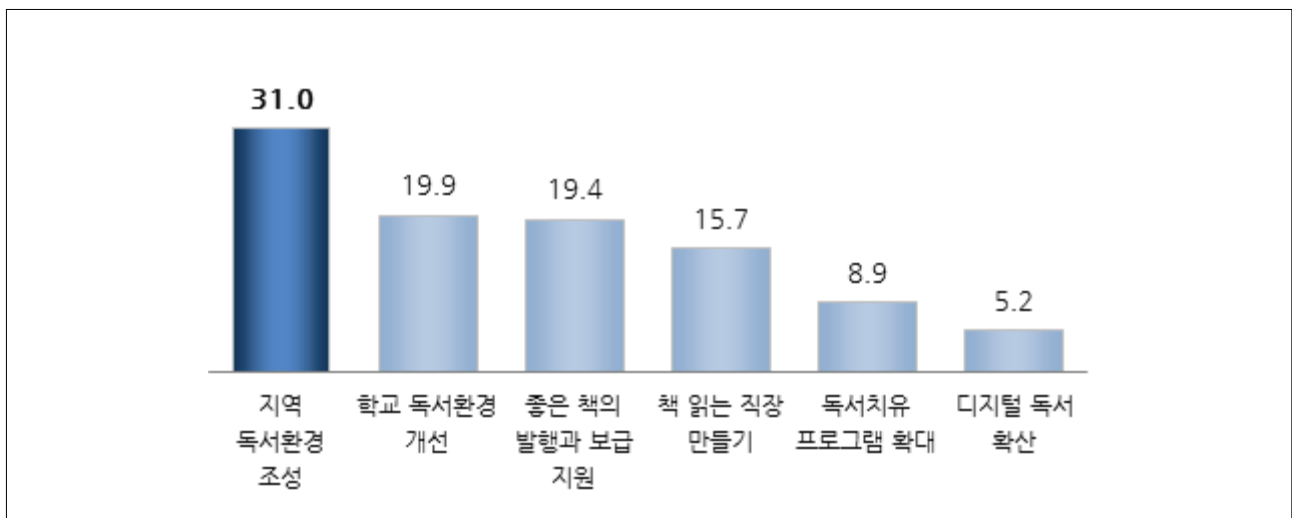
#### 1) '독서환경 조성 정책'의 우선순위 [성인]

책 읽는 사회를 만들기 위한 <독서환경 조성 정책>으로는 '지역 독서환경 조성' (31.0%)이 가장 중요

- 책 읽는 사회를 만들기 위해서 <독서환경 조성 정책> 분야에서 가장 중요한 것이 무엇인지 질문한 결과, '지역의 독서환경 조성'(31.0%)이 가장 중요하다는 의견이며, 이어서 '학교 독서환경 개선'(19.9%), '좋은 책의 발행과 보급 지원'(19.4%), '책 읽는 직장 만들기'(15.7%)의 순으로 나타남. 책 읽는 사회를 만들기 위해서는 지역·학교·직장의 독서환경 조성뿐만 아니라 출판계의 양서 발행과 보급 지원도 뒷받침되어야 한다는 의견임.
- 대부분의 응답자 특성에서 '지역 독서환경 조성'이 중요하다는 의견이 가장 높게 나타났으나, 대학생의 경우 '학교 독서환경 개선'이 중요하다는 의견이 가장 높게 나타남.

【그림 2-89】 독서환경 조성 정책의 우선순위 (성인)

(단위: %)



【표 2-96】 독서환경 조성 정책의 우선순위 (성인)

(단위 : %)

		사례수 (명)	지역 독서환경 조성	학교 독서환경 개선	좋은 책의 발행과 보급 지원	책 읽는 직장 만들기	독서 치유 프로그램 확대	디지털 독서 확산
<b>전체</b>		<b>6,000</b>	<b>31.0</b>	<b>19.9</b>	<b>19.4</b>	<b>15.7</b>	<b>8.9</b>	<b>5.2</b>
성별	남성	2,988	30.0	19.4	19.4	16.9	8.8	5.6
	여성	3,012	31.9	20.5	19.3	14.5	9.0	4.8
연령	19~29세	1,070	24.5	22.9	19.4	17.1	8.2	8.0
	30~39세	1,071	27.9	19.9	18.9	19.2	7.1	7.0
	40~49세	1,218	30.2	18.4	18.8	17.5	9.5	5.6
	50~59세	1,190	32.3	18.2	20.6	15.5	9.4	4.0
	60세 이상	1,451	37.6	20.5	19.1	10.6	9.9	2.4
학력	중졸 이하	1,002	37.3	21.3	19.3	10.6	9.4	2.2
	고졸/고퇴	2,120	32.9	18.9	19.1	15.8	9.1	4.2
	대재 이상	2,878	27.3	20.2	19.5	17.4	8.6	6.9
직업	관리/전문/사무직	1,085	25.8	16.9	19.0	22.7	8.4	7.1
	판매/서비스직	1,189	28.5	19.1	18.7	19.5	9.4	4.8
	생산직	832	33.9	18.2	19.9	15.2	8.4	4.3
	자영업	864	34.1	19.9	21.7	11.8	7.9	4.6
	학생	458	24.2	28.3	19.0	12.2	7.2	9.0
	전업주부	1,189	35.2	20.8	18.9	11.1	10.1	3.9
	은퇴/무직/기타	384	34.6	21.9	17.8	11.8	10.4	3.5
가구 소득	200만원 미만	997	37.8	19.9	19.0	11.0	9.6	2.7
	200~300만원	976	31.9	21.3	19.1	14.1	9.0	4.6
	300~400만원	1,768	30.0	19.6	20.0	16.6	8.4	5.4
	400~500만원	1,224	28.0	22.2	19.0	18.2	7.8	4.8
	500만원 이상	1,035	28.8	16.4	19.2	17.2	10.4	8.0
연간 독서량 (종이책)	없음	2,408	30.9	21.5	18.5	14.2	9.7	5.2
	1~5권	1,433	30.9	19.3	19.6	17.3	7.9	5.0
	6~10권	883	30.5	17.2	20.3	16.5	10.3	5.2
	11~15권	239	34.0	17.3	18.0	16.9	7.9	5.9
	16~20권	365	29.7	18.1	21.6	17.2	9.1	4.3
	21권 이상	672	31.6	20.9	19.9	15.1	6.8	5.6

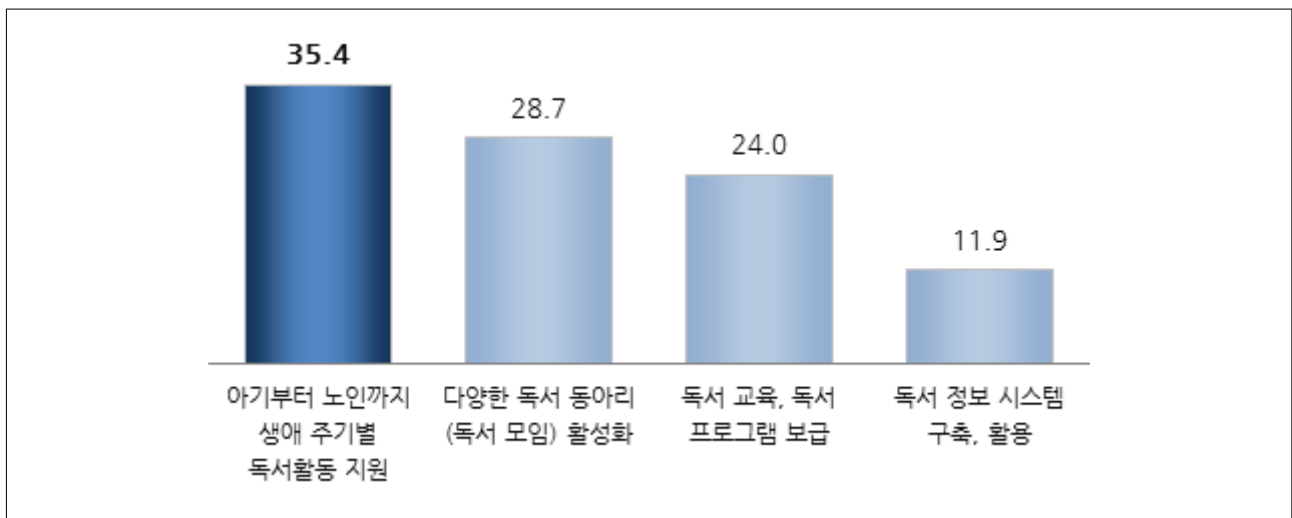
## 2) '독서문화 생활화 정책'의 우선순위 [성인]

**<독서문화 생활화 정책>의 우선순위는 '아기부터 노인까지 생애 주기별 독서활동 지원' (35.4%)이 중요**

- 책 읽는 사회를 만들기 위한 <독서문화 생활화 정책>에서 가장 중요한 것은 '아기부터 노인까지 생애 주기별 독서활동 지원'(35.4%)이며, 이어서 '다양한 독서 모임 활성화'(28.7%), '독서 교육, 독서 프로그램 보급'(24.0%), '독서정보 시스템 구축 및 활용'(11.9%)이라는 의견으로 나타남.
- 대부분의 응답자 특성에서 <독서문화 생활화 정책> 중 '생애 주기별 독서활동 지원'이 중요하다는 의견이 가장 높게 나타났으나, 대학생의 경우 '다양한 독서 모임 활성화'가 중요하다는 의견이 가장 높게 나타남.

**[그림 2-90] 독서문화 생활화 정책의 우선순위 (성인)**

(단위: %)



【표 2-97】 독서문화 생활화 정책의 우선순위 (성인)

(단위 : %)

		사례수 (명)	아기부터 노인까지 생애 주기별 독서활동 지원	다양한 독서 모임 활성화	독서 교육, 독서 프로그램 보급	독서정보 시스템 구축, 활용
<b>전체</b>		<b>6,000</b>	<b>35.4</b>	<b>28.7</b>	<b>24.0</b>	<b>11.9</b>
성별	남성	2,988	35.0	28.8	24.2	12.0
	여성	3,012	35.8	28.7	23.7	11.8
연령	19~29세	1,070	32.0	30.0	25.2	12.8
	30~39세	1,071	35.7	28.6	22.6	13.1
	40~49세	1,218	33.4	28.8	24.6	13.2
	50~59세	1,190	34.6	28.5	24.3	12.6
	60세 이상	1,451	40.1	28.0	23.2	8.8
학력	중졸 이하	1,002	42.7	26.1	22.8	8.4
	고졸/고퇴	2,120	34.7	29.9	24.4	11.1
	대재 이상	2,878	33.4	28.8	24.1	13.7
직업	관리/전문/사무직	1,085	32.2	29.3	23.6	15.0
	판매/서비스직	1,189	34.2	30.7	22.6	12.5
	생산직	832	38.3	28.5	23.7	9.5
	자영업	864	36.6	27.1	24.9	11.5
	학생	458	28.7	31.2	26.7	13.4
	전업주부	1,189	37.7	27.7	24.1	10.6
	은퇴/무직/기타	384	40.4	25.7	24.1	9.8
가구 소득	200만원 미만	997	40.5	25.5	24.4	9.6
	200~300만원	976	37.0	27.2	24.3	11.6
	300~400만원	1,768	35.7	28.9	23.7	11.7
	400~500만원	1,224	34.2	31.3	22.9	11.6
	500만원 이상	1,035	30.0	30.0	24.9	15.1
연간 독서량 (종이책)	없음	2,408	36.4	28.4	24.1	11.2
	1~5권	1,433	34.0	28.3	24.7	13.1
	6~10권	883	35.9	28.9	23.5	11.7
	11~15권	239	37.8	29.2	20.7	12.2
	16~20권	365	35.1	30.1	23.2	11.6
	21권 이상	672	33.8	29.8	24.0	12.4

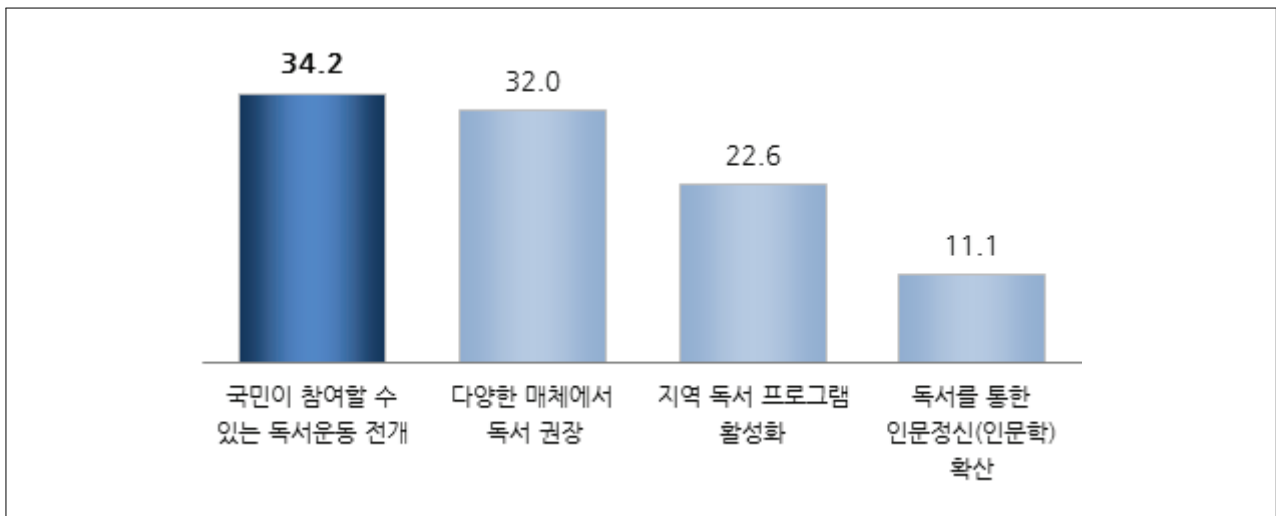
### 3) '독서운동 확산 정책'의 우선순위 [성인]

<독서운동 확산 정책>으로는 '국민이 참여할 수 있는 독서운동 전개' 와 '대중매체의 독서 권장' 필요

- 책 읽는 사회를 만들기 위해 필요한 <독서운동 확산 정책>으로는 '국민이 참여할 수 있는 독서운동 전개'(34.2%)와 '다양한 매체에서의 독서 권장'(32.0%), '지역 독서 프로그램 활성화'(22.6%), '독서를 통한 인문학 확산'(11.1%) 순의 지지도가 나타남.
- 20~30대 응답자들은 <독서운동 확산 정책>으로 '다양한 매체에서 독서 권장'이 필요하다는 의견이 가장 높게 나타난 반면, 40대 이상 응답자들은 '국민이 참여할 수 있는 독서운동 전개'가 필요하다는 의견이 가장 높게 나타남.

【그림 2-91】 독서운동 확산 정책의 우선순위 (성인)

(단위: %)



【표 2-98】 독서운동 확산 정책의 우선순위 (성인)

(단위 : %)

		사례수 (명)	국민이 참여할 수 있는 독서운동 전개	다양한 매체에서 독서 권장	지역 독서 프로그램 활성화	독서를 통한 인문학 확산
<b>전체</b>		<b>6,000</b>	<b>34.2</b>	<b>32.0</b>	<b>22.6</b>	<b>11.1</b>
성별	남성	2,988	34.0	33.2	21.8	11.0
	여성	3,012	34.5	30.8	23.4	11.2
연령	19~29세	1,070	32.8	34.2	21.0	12.1
	30~39세	1,071	31.6	33.8	22.6	11.9
	40~49세	1,218	33.3	32.2	23.2	11.3
	50~59세	1,190	36.0	30.2	22.9	10.9
	60세 이상	1,451	36.6	30.4	23.1	9.9
학력	중졸 이하	1,002	38.5	29.8	22.9	8.8
	고졸/고퇴	2,120	34.2	31.9	22.5	11.3
	대재 이상	2,878	32.8	32.9	22.6	11.8
직업	관리/전문/사무직	1,085	32.8	32.9	22.9	11.3
	판매/서비스직	1,189	32.7	33.0	22.4	11.9
	생산직	832	36.2	31.1	23.0	9.8
	자영업	864	35.4	31.4	21.7	11.5
	학생	458	33.6	34.9	19.7	11.7
	전업주부	1,189	34.5	30.1	24.6	10.8
	은퇴/무직/기타	384	36.3	32.2	20.8	10.7
가구 소득	200만원 미만	997	37.7	28.4	23.9	10.0
	200~300만원	976	32.6	34.0	23.3	10.1
	300~400만원	1,768	33.6	33.4	21.6	11.4
	400~500만원	1,224	34.3	32.1	21.9	11.7
	500만원 이상	1,035	33.4	31.4	23.2	12.0
연간 독서량 (종이책)	없음	2,408	35.1	32.2	22.3	10.4
	1~5권	1,433	33.8	30.7	22.9	12.6
	6~10권	883	34.4	31.6	22.9	11.2
	11~15권	239	34.5	33.2	19.6	12.7
	16~20권	365	28.6	35.1	24.0	12.3
	21권 이상	672	35.0	32.9	23.0	9.1

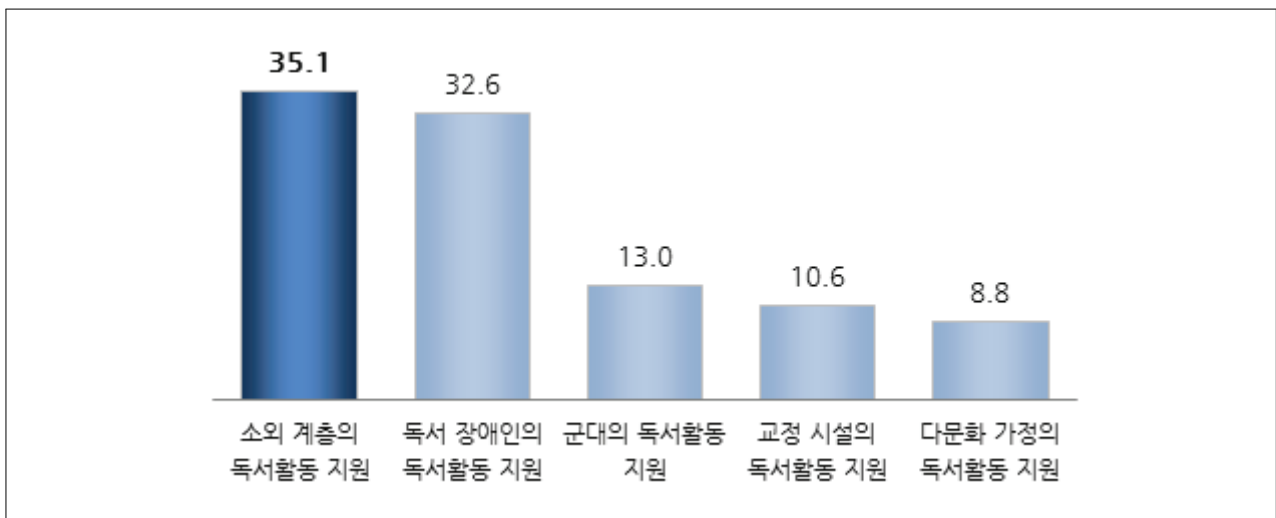
#### 4) '독서복지 정책'의 우선순위 [성인]

<독서복지 정책> 분야에서는 '소외 계층의 독서활동 지원' 과 '독서 장애인의 독서활동 지원' 이 중요

- 책 읽는 사회를 만들기 위한 <독서복지 정책>으로는 '소외 계층의 독서활동 지원'(35.1%)과 점자도서, 녹음도서 지원 등 '독서 장애인의 독서활동 지원'(32.6%)이 중요하다는 응답이 각각 30% 이상으로 높게 나타남. 이어서 '군대의 독서활동 지원'(13.0%)과 '교정 시설의 독서활동 지원'(10.6%)도 각각 10% 이상임.
- 특성별로도 큰 차이 없이 <독서복지 정책>으로는 '소외계층의 독서활동 지원'과 '독서 장애인의 독서활동 지원'이 우선되어야 한다는 의견임.

【그림 2-92】 독서복지 정책의 우선순위 (성인)

(단위: %)





【표 2-99】 독서복지 정책의 우선순위 (성인)

(단위 : %)

		사례수 (명)	소외 계층의 독서활동 지원	독서 장애인의 독서활동 지원	군대의 독서활동 지원	교정 시설의 독서활동 지원	다문화 가정의 독서활동 지원
<b>전체</b>		<b>6,000</b>	<b>35.1</b>	<b>32.6</b>	<b>13.0</b>	<b>10.6</b>	<b>8.8</b>
성별	남성	2,988	34.6	32.2	13.9	10.8	8.5
	여성	3,012	35.6	32.9	12.0	10.4	9.1
연령	19~29세	1,070	35.6	32.1	14.2	10.2	7.8
	30~39세	1,071	34.5	31.2	13.5	10.8	9.9
	40~49세	1,218	34.3	32.3	13.2	10.8	9.4
	50~59세	1,190	34.7	33.7	12.2	11.1	8.3
	60세 이상	1,451	36.0	33.2	12.0	10.1	8.7
학력	중졸 이하	1,002	35.2	35.6	10.6	10.2	8.4
	고졸/고퇴	2,120	34.5	33.4	13.1	10.8	8.3
	대재 이상	2,878	35.5	30.9	13.6	10.6	9.3
직업	관리/전문/사무직	1,085	35.0	31.0	13.8	11.3	8.9
	판매/서비스직	1,189	35.2	31.6	14.3	11.1	7.7
	생산직	832	36.0	33.8	12.4	8.2	9.6
	자영업	864	33.8	33.9	13.2	11.3	7.8
	학생	458	35.4	32.0	13.7	9.1	9.8
	전업주부	1,189	35.2	32.8	11.2	11.1	9.7
	은퇴/무직/기타	384	34.6	34.4	11.5	10.8	8.7
가구 소득	200만원 미만	997	36.2	34.6	11.1	9.8	8.2
	200~300만원	976	35.8	32.7	12.0	10.2	9.3
	300~400만원	1,768	34.1	33.7	13.2	10.2	8.8
	400~500만원	1,224	35.7	31.6	12.8	10.0	9.8
	500만원 이상	1,035	34.1	29.6	15.4	13.2	7.6
연간 독서량 (종이책)	없음	2,408	35.0	33.1	12.7	10.6	8.7
	1~5권	1,433	35.7	32.5	12.4	11.4	8.0
	6~10권	883	36.3	30.1	13.1	9.8	10.6
	11~15권	239	36.1	30.8	13.6	10.8	8.7
	16~20권	365	31.4	34.8	13.7	10.7	9.3
	21권 이상	672	34.1	33.4	14.2	10.0	8.4

## 2. 학생들이 학교와 부모에게 바라는 점 [학생]

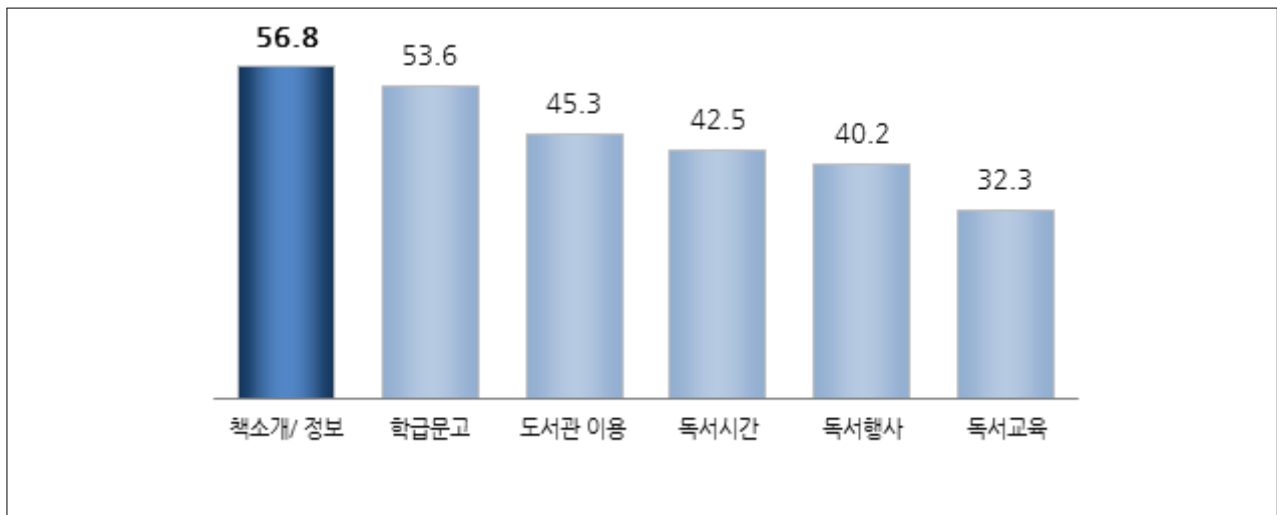
### 1) 학교에 바라는 점 [학생]

학생들이 학교에 바라는 점은 '좋은 책 소개, 정보 제공' (56.8%)과 '학급문고 확대' (53.6%)

- 학생들이 지금보다 책을 더 가까이 하기 위해서 학교에 바라는 점의 우선순위를 알아본 결과(항목별 필요 정도 응답), '좋은 책 소개와 정보 제공'(56.8%) 및 '학급문고 확대'(53.6%)에 대한 필요도('매우 필요함'+ '필요한 편')가 각각 50% 이상이며, 이어서 '학교도서관 이용의 편리성'(45.3%), '독서시간 확대'(42.5%), '다양한 독서 관련 행사'(40.2%) 등의 순인 것으로 나타남.
- 초·중·고 모두 '좋은 책 소개와 정보 제공' 및 '학급문고 확대'에 대한 필요도가 가장 높으며, 초등학교의 경우 '학급문고 확대'와 '좋은 책 소개, 정보 제공'뿐만 아니라 '학교도서관 이용의 편리성', '다양한 독서 관련 행사'에 대한 필요도 역시 각각 50% 이상으로 높게 나타남.

【그림 2-93】 학교에 바라는 점 (학생)

(단위: %)



\* 필요도('매우 필요함'+ '필요한 편') 비율만 제시

【표 2-100】 학교에 바라는 점 (학생)

(단위 : %)

		사례수 (명)	좋은 책 소개 와 정보 제공	학급문고 확대	학교도서관 이용의 편리성	독서시간 확대	다양한 독서 행사	독서방법, 독후감 쓰기 등 독서교육	
<b>전체</b>		<b>3,329</b>	<b>56.8</b>	<b>53.6</b>	<b>45.3</b>	<b>42.5</b>	<b>40.2</b>	<b>32.3</b>	
학교급	초등학교	945	60.8	60.1	52.4	44.5	50.2	35.0	
	중학교	1,085	53.1	50.1	43.0	39.2	33.9	29.6	
	고등학교	1,298	57.1	51.8	41.9	43.7	38.2	32.7	
학교급 * 학년	초등학교	4학년	307	64.7	68.0	63.6	56.8	60.2	41.0
		5학년	309	64.6	58.9	53.2	40.4	51.6	37.0
		6학년	329	53.7	54.0	41.3	37.0	39.5	27.7
	중학교	1학년	338	54.8	51.6	44.8	37.5	38.4	32.2
		2학년	350	49.3	48.1	42.3	42.8	32.8	29.0
		3학년	397	54.9	50.4	42.1	37.4	31.0	27.9
	고등학교	1학년	394	61.3	55.7	42.8	51.8	43.1	39.2
		2학년	450	57.4	51.0	44.0	47.3	37.2	34.0
		3학년	454	53.2	49.3	39.2	33.2	35.0	25.6
연간 독서량 (종이책)	없음	270	35.0	28.7	23.4	22.7	21.7	17.9	
	1~5권	985	50.2	45.1	39.8	35.7	31.6	28.3	
	6~10권	570	60.3	56.0	45.0	42.6	38.7	34.2	
	11~15권	225	65.2	57.9	49.7	50.2	45.8	37.5	
	16~20권	233	66.6	64.5	56.0	49.5	45.0	36.1	
	21~99권	686	63.6	62.6	53.6	48.4	50.8	35.9	
	100권 이상	276	68.0	71.7	54.6	59.8	60.2	41.7	
	무응답	83	40.4	42.3	40.4	39.4	30.0	28.8	

\* 필요도('매우 필요함'+ '필요한 편') 비율만 제시

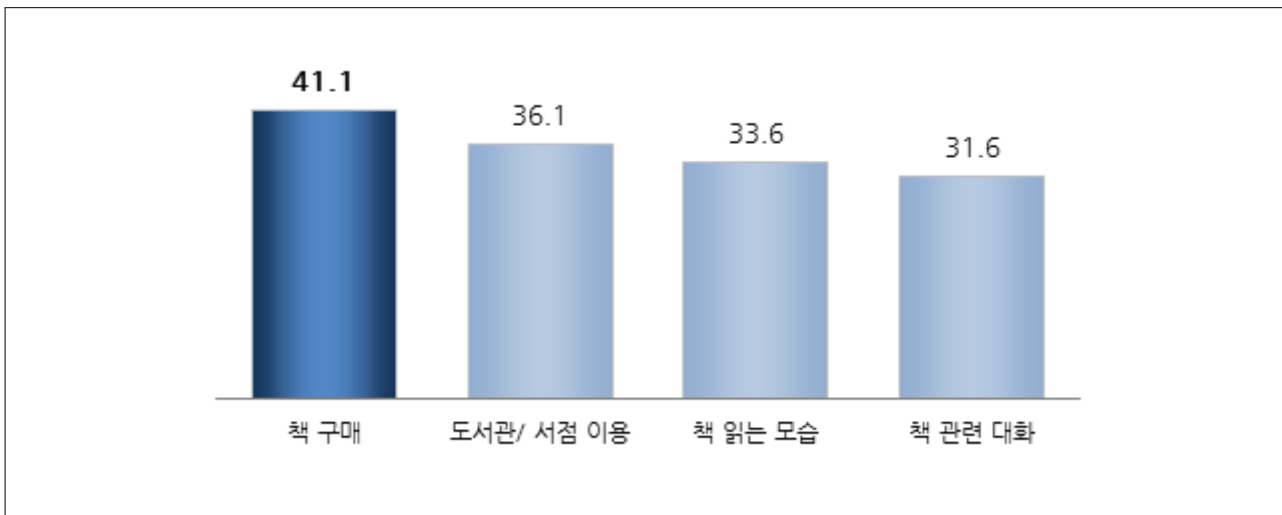
## 2) 부모에게 바라는 점 [학생]

학생들이 부모에게 바라는 점은 '더 많은 책 사주기' (41.1%)와 '도서관·서점 함께 가기' (36.1%)

- 학생들이 지금보다 책을 더 가까이 하기 위해서 부모님에게 바라는 점의 우선순위를 알아본 결과(항목별 필요 정도 응답), '책을 더 많이 사주면 좋겠다'에 대한 필요도('매우 필요함'+ '필요한 편')가 41.1%로 가장 높고, 이어서 '도서관·서점을 부모님과 함께 이용하면 좋겠다'(36.1%), '부모님이 평소 책 읽는 모습을 보여주면 좋겠다'(33.6%), '책과 관련된 대화를 나누면 좋겠다'(31.6%)의 순인 것으로 나타남.
- 학교급별로는 초등학생에게서 '책을 더 많이 사주기'와 '도서관·서점을 부모님과 함께 이용'에 대한 필요도가 중·고등학생보다 높게 나타남.
- 각 항목별 필요도는 독서량이 증가할수록 높게 나타나, 독서와 관련해 학생의 부모에 대한 요구도 증가하는 것으로 조사됨.

【그림 2-94】 부모님에게 바라는 점 (학생)

(단위: %)



\*필요도('매우 필요함'+ '필요한 편') 비율만 제시

【표 2-101】 부모님에게 바라는 점 (학생)

(단위 : %)

		사례수 (명)	책을 더 많이 사주면 좋겠다	도서관/서점을 함께 이용하면 좋겠다	평소 책 읽는 모습을 보여주면 좋겠다	책과 관련된 대화를 나누면 좋겠다	
<b>전체</b>		<b>3,329</b>	<b>41.1</b>	<b>36.1</b>	<b>33.6</b>	<b>31.6</b>	
학교급	초등학교	945	48.0	50.5	39.4	38.0	
	중학교	1,085	40.4	31.6	32.2	27.7	
	고등학교	1,298	36.9	29.3	30.6	30.1	
학교급 * 학년	초등학교	4학년	307	58.8	60.8	50.0	48.3
		5학년	309	45.0	51.3	40.3	38.2
		6학년	329	40.6	40.0	28.8	28.3
	중학교	1학년	338	40.5	37.2	32.9	28.6
		2학년	350	39.0	29.3	34.7	28.3
		3학년	397	41.5	28.9	29.4	26.5
	고등학교	1학년	394	42.2	31.7	31.2	31.9
		2학년	450	36.2	28.1	29.8	30.4
		3학년	454	32.8	28.4	31.0	28.1
	연간 독서량 (종이책)	없음	270	19.4	19.0	22.3	17.3
		1~5권	985	33.6	27.7	29.7	24.2
		6~10권	570	38.3	33.2	30.8	30.8
11~15권		225	44.4	39.6	35	36.2	
16~20권		233	50.7	42.8	36.5	35.1	
21~99권		686	50.4	45.1	39.2	38.2	
100권 이상		276	62.4	59.0	47.7	49.7	
무응답		83	39.1	32.0	32.1	34.2	

\*필요도(‘매우 필요함’+‘필요한 편’) 비율만 제시

### 3. 도서구입비 세제 혜택 [성인]

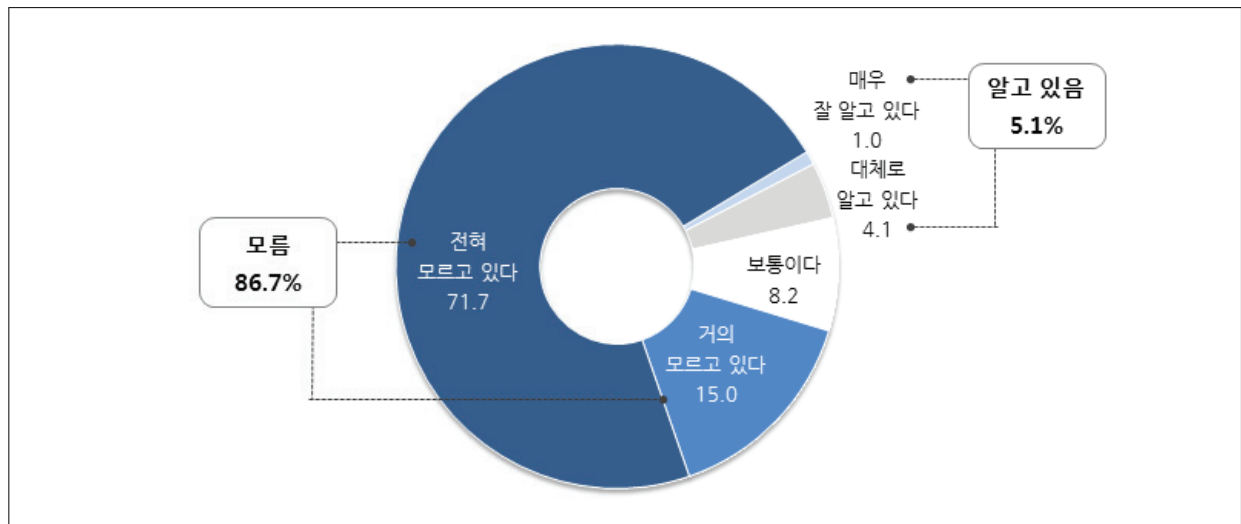
#### 1) 도서구입비 세제 혜택 인지도 [성인]

개인의 도서구입비에 대해 세제 혜택이 적용된다는 사실을 아는 비율은 약 5%로 미약한 편

- 2018년 하반기부터 개인의 도서구입비에 대해 연 100만 원까지 추가 소득공제가 적용된다는 사실에 대해 ‘안다’는 성인은 5.1%, ‘모른다’는 성인은 86.7%였음. ‘안다’는 비율은 20~40대, 관리/전문/사무직 및 판매/서비스직, 독서하는 층에서 평균치 이상으로 나타남.

【그림 2-95】 도서구입비 세제 혜택 인지도 (성인)

(단위 : %)



【표 2-102】 도서구입비 세제 혜택 인지도 (성인)

(단위 : %)

	사례수 (명)	매우 잘 알고 있다	대체로 알고 있다	보통 이다	거의 모르고 있다	전혀 모르고 있다	종합			
							알고 있음	보통	모름	
<b>전체</b>	<b>6,000</b>	<b>1.0</b>	<b>4.1</b>	<b>8.2</b>	<b>15.0</b>	<b>71.7</b>	<b>5.1</b>	<b>8.2</b>	<b>86.7</b>	
성별	남성	2,988	1.2	4.1	8.5	15.4	70.9	5.3	8.5	86.3
	여성	3,012	0.9	4.2	7.9	14.7	72.5	5.0	7.9	87.1
연령	19~29세	1,070	1.1	4.5	10.0	17.7	66.7	5.6	10.0	84.4
	30~39세	1,071	1.4	5.9	11.0	18.1	63.5	7.4	11.0	81.6
	40~49세	1,218	1.6	5.9	9.8	15.7	67.0	7.5	9.8	82.7
	50~59세	1,190	1.0	3.5	7.4	15.6	72.5	4.6	7.4	88.1
	60세 이상	1,451	0.2	1.4	4.0	9.7	84.5	1.7	4.0	94.3
학력	중졸 이하	1,002	0.1	0.9	2.3	7.8	88.9	1.0	2.3	96.8
	고졸/고퇴	2,120	0.6	2.5	9.0	16.5	71.4	3.1	9.0	87.9
	대재 이상	2,878	1.7	6.4	9.6	16.5	65.8	8.1	9.6	82.3

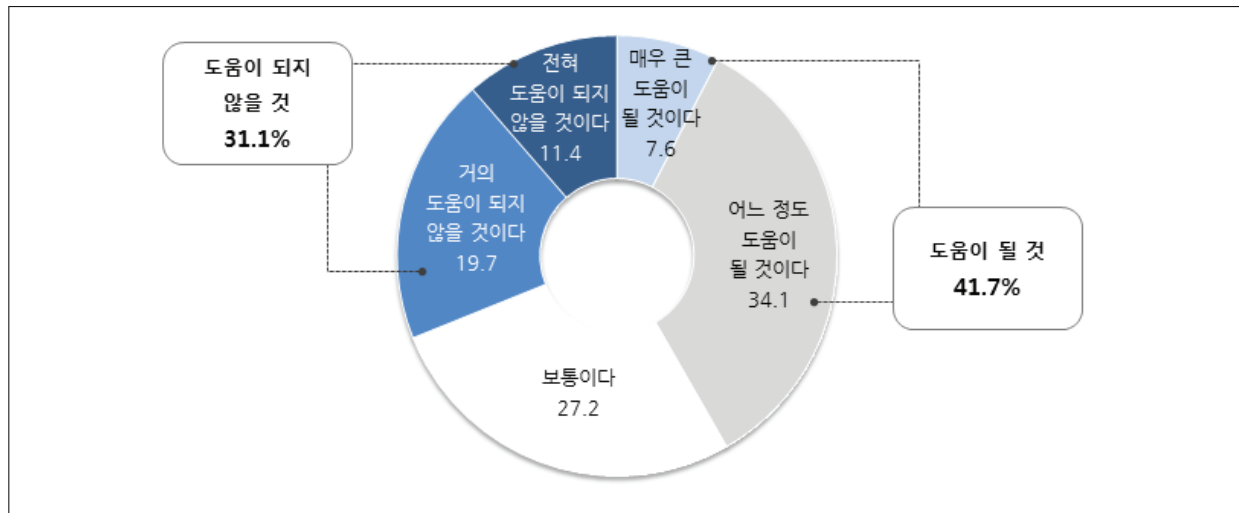
## 2) 도서구입비 세제 혜택의 도움 정도 [성인]

도서구입비 세제 혜택이 독서생활에 '도움 될 것' (41.7%) > '도움 안 될 것' (31.1%)

- 도서구입비에 대한 추가 소득공제가 응답자의 독서생활에 얼마나 도움이 될 것인지에 대해 '도움 될 것'(41.7%)이라는 의견이 '도움 되지 않을 것'(31.1%)이라는 의견보다 높게 나타남. 20~30대 및 가구 소득과 연간 독서량이 많을수록 대체로 긍정적 의견이 높게 나타남.

【그림 2-96】 도서구입비 세제 혜택의 도움 정도 (성인)

(단위 : %)



【표 2-103】 도서구입비 세제 혜택의 도움 정도 (성인)

(단위 : %)

	사례수 (명)	매우 큰 도움이 될 것이다	어느 정도 도움이 될 것이다	보통 이다	거의 도움 이 되지 않 을 것이다	전혀 도움 이 되지 않 을 것이다	종합			
							도움이 될 것	보통	도움이 되 지 않을 것	
<b>전체</b>	<b>6,000</b>	<b>7.6</b>	<b>34.1</b>	<b>27.2</b>	<b>19.7</b>	<b>11.4</b>	<b>41.7</b>	<b>27.2</b>	<b>31.1</b>	
연령	19~29세	1,070	9.5	41.1	26.9	15.7	6.9	50.6	26.9	22.6
	30~39세	1,071	9.5	41.8	25.5	16.5	6.8	51.2	25.5	23.3
	40~49세	1,218	9.0	36.1	27.0	18.3	9.7	45.1	27.0	27.9
	50~59세	1,190	6.5	31.9	26.2	21.7	13.7	38.4	26.2	35.4
	60세 이상	1,451	4.4	23.5	29.6	24.5	17.9	27.9	29.6	42.4
학력	중졸 이하	1,002	3.2	18.9	29.2	27.4	21.3	22.1	29.2	48.7
	고졸/고퇴	2,120	5.9	32.4	28.0	20.2	13.5	38.2	28.0	33.7
	대재 이상	2,878	10.3	40.7	25.9	16.6	6.5	51.0	25.9	23.1
연간 독서량 (종이책)	없음	2,408	4.5	29.0	29.3	21.5	15.7	33.5	29.3	37.1
	1~5권	1,433	9.5	36.3	27.4	20.8	6.0	45.8	27.4	26.8
	6~10권	883	10.6	37.0	25.0	16.6	10.7	47.6	25.0	27.4
	11~15권	239	11.2	37.3	27.6	15.1	8.8	48.5	27.6	23.8
	16~20권	365	6.1	36.1	24.3	20.7	12.8	42.2	24.3	33.5
	21권 이상	672	10.0	41.5	23.3	16.1	9.0	51.6	23.3	25.1







2017년 국민 독서실태 조사

## 제3부 조사 결과의 시사점





## 1. 성인 독서율 증진 정책 필요

- 조사 시점 기준으로 지난 1년간(2016년 10월~2017년 9월) 일반도서(종이책)를 읽은 전국의 만 19세 이상 성인 인구는 59.9%, 초·중·고 학생의 연간 독서율(일반도서 기준)은 91.7%로 조사됨. 이와 같은 독서율은 2년 전 조사(2015년)에 비해 성인은 5.4%P(포인트) 감소하고, 초·중·고 학생은 3.2%P 감소한 것임. 종이책과 전자책을 합한 종합 독서율은 성인 62.3%, 학생 93.2%로 2년 전 대비 성인은 -5.1%P, 학생은 -2.5%P를 기록함.
- 특히 성인 독서율은 2013년 조사 이래 4년 사이에 -11.5%P(종이책+전자책 독서율 기준으로는 -9.9%P)라는 큰 폭의 감소세를 나타내고 있으므로, 성인 독서율 증진을 위한 독서 진흥 정책의 강화가 필요함.
- 한국인의 독서율 수준을 경제협력개발기구(OECD) 가입 국가 국민들과 비교해보면(2013년 기준), OECD 평균 독서율(76.5%)과 비슷한 수준(74.4%)임. 독서 관련 주요 지표 중 하나인 공공도서관 이용률을 유럽연합(EU) 국가들과 비교해보면(2013년 기준) EU 평균치(31%)와 거의 비슷하지만 최상위권 독서 선진국들과는 격차가 있음.

### <한국인의 독서율 및 도서관 이용률 국제비교> (2013년 기준)

#### ① <OECD 가입 국가의 연평균 독서율>

(단위 : %)

국가	독서율	국가	독서율
스웨덴	85.7	캐나다	77.0
에스토니아	84.9	<b>OECD 평균</b>	<b>76.5</b>
덴마크	84.9	프랑스	74.7
핀란드	83.4	<b>한국</b>	<b>74.4</b>
노르웨이	83.2	네덜란드	73.6
영국	81.1	폴란드	73.6
미국	81.1	슬로바키아	69.6
독일	81.1	일본	67.0
체코	79.2	벨기에	65.5
오스트리아	78.7	스페인	65.2
아일랜드	78.1	이탈리아	63.6

#### ② <한국·EU 국가의 공공도서관 이용률>

(단위 : %)

국가	이용률	국가	이용률
스웨덴	74	프랑스	33
핀란드	66	스페인	33
덴마크	63	<b>한국</b>	<b>32</b>
슬로베니아	48	<b>EU 평균</b>	<b>31</b>
영국	47	크로아티아	31
에스토니아	47	말타	29
네덜란드	45	체코	28
아일랜드	45	슬로바키아	26
라트비아	39	폴란드	26
벨기에	37	이탈리아	24
리투아니아	35	독일	23

① <출처> OECD, PIAAC(Programme for the International Assessment of Adult Competencies, 국제성인역량조사), 2013.

\* 연평균 독서율 : 해당국 만 15세 이상 국민 중 1년에 1권 이상의 책을 읽은 사람의 비율(OECD 조사에서는 전자책 및 만화책을 포함)

② <출처> EU : 유로바로미터, 유럽인의 문화활동(CULTURAL ACCESS AND PARTICIPATION), European Commission, 2013.

한국 : 한국출판연구소, <2013 국민 독서실태 조사>, 문화체육관광부, 2013.

\* 공공도서관 이용률 : 해당국 만 15세 이상 국민 중 1년에 1회 이상 공공도서관을 이용한 사람의 비율

\* 한국 자료는 만 15세 이상 인구 중 만 15~17세(고등학생)가 차지하는 인구구성비 6.4%를 감안하여, <2013년 국민 독서실태 조사>의 성인(만 18세 이상) 조사 결과에 고등학생 조사 결과를 합산하여 산출.

\* 본 조사의 결과를 대입한 한국의 2015년 기준 만 15세 이상 공공도서관 이용률은 29.6%로 2013년에 비해 다소 하락.

\* 이어서 오스트리아 22%, 헝가리 19%, 불가리아 18%, 룩셈부르크 17%, 루마니아 17%, 포르투갈 15%, 그리스 10%, 키프로스 8% 순임.

- 성인의 연평균 종이책 독서량은 약간 감소한 반면 독서시간은 오히려 증가함. 이는 종이책 독서자의 독서시간이 평일 약 6분, 주말 약 8분 증가하는 등 독서인구는 줄었지만 책을 읽는 사람의 독서시간이 늘어난 데 따른 것으로 분석됨. 학생의 경우에도 종이책과 전자책을 함께 읽는 초·중·고생의 독서시간은 2년 전보다 평일 약 10분(2015년 56.1분, 2017년 66.3분), 주말 약 14분(2015년 81.8분, 2017년 95.4분) 정도가 증가함. 이러한 현상은 ‘독서 양극화’ 현상을 보여주는 것이라 할 것임. 이와 같은 독서율, 독서량의 감소는 경쟁적인 학업 및 취업 준비(대학생), 사회 생활(직장인) 등으로 대다수 성인들의 시간적·정신적 여유가 줄고 독서습관이 부족하며, 스마트폰의 일상적 이용과 같은 매체환경의 변화에 따라 독서에 투여하던 시간과 노력이 줄어들고 있기 때문으로 풀이됨.
- 성인의 독서 장애 요인은 ‘일(공부) 때문에 시간이 없어서’(32.2%), ‘휴대전화 이용, 인터넷, 게임’(19.6%), ‘다른 여가활동’(15.7%) 등으로 나타났고, 성인 응답자의 59.6%는 본인의 ‘독서량이 부족하다’고 인식하는 것으로 조사됨. 따라서 독서인구 증대를 위해서는 사회적인 ‘독서 친화적 환경 조성’과 ‘생활 속에서 실천 가능한 독서의 계기 만들기’가 독서 진흥정책과 독서 생활화 프로그램으로 적극 추진될 필요가 있음.

## 2. 독서환경이 독서력 향상의 견인차

- 성인·학생의 독서량은 도서관(공공도서관 및 학교도서관) 이용률 및 이용 횟수와 정비례하는 것으로 나타남. 국민 독서력 증진을 위해서는 사회적 문화자본의 근간이자 최적의 독서 시설인 각급 도서관 시설의 증설·개선과 전문인력(사서) 배치, 장서량의 획기적인 증대, 독서 프로그램 확대 등 도서관 활성화가 선결 요건임.
- 한국인의 공공도서관 이용률(15세 이상, 2013년 기준 32%)은 유럽연합 평균치(31%)와 비슷했지만 도서관 선진국인 스웨덴(74%), 핀란드(66%) 등에 비해 상당히 미흡함. 공공도서관이 사회적 독서 생태계의 핵심 시설로 자리 잡을 수 있도록 정책 지원이 필요하며, 이를 바탕으로 도서관 이용자 확대와 3대 독서지표(독서율·독서량·독서시간) 개선이 병행되는 선순환 구조 정립이 바람직함.
- 성장 과정에서의 책 읽어주기, 독서 권장 등 주변의 독서에 대한 관심 정도가 현재의 독서량을 결정하는 중요한 배경인 것으로 확인됨. 초·중·고 학생들은 어릴 때 부모가 그림책을 자주 읽어준 경우 현재의 독서량이 많으며, 성인의 경우에도 과거 초·중·고 학생 시절에 ‘부모님이나 학교 선생님께서 책 읽기를 권장했다’는 경험이 많을수록 현재의 독서량이 높게 나타남. 독서 대화의 빈도 역시 독서량과 비례함. 주변 사람들과 책을 매개로 한 소통(책 읽기, 책 읽어주기, 독서 대화 등)은 독서에 대한 친밀감을 키우고 독서 습관을 기르는 데 중요한 역할을 하는 것으로 파악됨. ‘생애 주기별 독서활동 지원’ 정책을 충실히 시행하여 평생 독서의

기반을 다지는 노력이 매우 중요함을 시사함.

- 직장인 가운데 ‘직장에 도서실, 독서활동, 독서 프로그램 등이 전혀 없다’는 비율이 87.3%로 여전히 높은 편임. 직장 내에 도서 대출이 가능한 도서실이 있거나 독서 관련 활동이 있는 경우, 도서실 등이 없는 직장인들보다 독서지표가 높게 나타나 직장 독서환경의 중요성을 보여줌.
- 초·중·고교에 ‘아침독서’ 시간이 있는 경우, ‘아침독서’ 시간이 없는 학생들에 비해 독서량이 높게 나타남. 본 조사 결과 아침독서 시행률은 ‘10년 55.4% → ’13년 69.6%로 꾸준한 증가세를 보이다가 2014년 하반기부터 교육청 단위로 시행된 ‘9시 등교제’의 영향으로 ‘15년 52.3%, ’17년 41.8%로 감소함. 그럼에도 불구하고 “아침독서가 독서습관 형성에 도움이 된다”는 학생들의 의견은 꾸준히 증가 추세(‘10년 45.3% → ’13년 51.0% → ’15년 57.6% → ’17년 61.1%)임을 반영하여 20분 정도의 아침독서 시간 동안 학생들이 좋은 책과 접할 수 있도록 함으로써 ‘생애의 독자를 기르는 학교 독서교육’이 전국적으로 추진되도록 하는 것이 바람직함.

### 3. 생활권 독서환경 조성 및 맞춤형 독서 프로그램 확충

- 성인들은 기존의 정부 4대 독서정책 분야 중 <독서환경 조성>을 위해 ‘지역 독서환경 조성’, ‘학교 독서환경 개선’, ‘좋은 책의 발행과 보급 지원’, ‘책 읽는 직장 만들기’ 순으로 정책 추진이 중요하다고 응답함. 또한 <독서문화 생활화>를 위해서는 ‘아기부터 노인까지 생애 주기별 독서활동 지원’, ‘다양한 독서 모임 활성화’, ‘독서교육, 독서 프로그램 보급’ 등의 순으로 생활 밀착형 프로그램이 중요하며, <독서운동 확산>을 위해서는 ‘국민이 참여할 수 있는 독서운동 전개’, ‘다양한 매체에서 독서 권장’, ‘지역 독서 프로그램 활성화’, <독서복지 정책>으로는 ‘소외 계층의 독서활동 지원’과 ‘독서 장애인의 독서활동 지원’이 각각 우선순위라는 의견을 제시함. 이는 지역·직장·학교 등 일상적인 생활공간에서 독서환경을 조성하고 국민이 쉽게 참여 가능한 맞춤형 독서 프로그램 확충이 필요하다는 의견으로 요약됨.
- 초·중·고 학생들은 책을 더 가까이 하기 위해 학교에 ‘좋은 책 소개와 정보 제공’, ‘학급문고 확대’, ‘학교도서관 이용의 편리성’, ‘독서시간 확대’ 등을 바라고 있으며, 부모에게는 ‘더 많은 책 구입’과 ‘도서관·서점 함께 이용하기’, ‘평소 부모의 책 읽는 모습’ 등을 원하는 것으로 조사됨. 학생들의 독서에 대한 관심과 재미를 일깨워 주고 모범을 보이는 것이 기성세대의 역할이므로, 학교와 가정에서 학생들과 눈높이를 맞추는 독서환경을 조성해야 할 것임.

#### 4. 지역 간 독서 격차 해소 추진

- 지역별 주요 독서지표 분석 결과, 성인의 경우 대도시(서울 및 광역시) 지역에 비해 중소도시(시부) 및 읍면(군부) 지역 거주자들의 제반 독서지표가 대부분 취약한 것으로 나타남. 중소도시 및 읍면 지역에 거주하는 성인의 독서율(종이책 기준)은 대도시 지역보다 각각 4.6%p, 15.7%p 낮음. 반면, 초·중·고 학생의 경우에는 지역 간 주요 독서지표 격차가 그다지 없는 것으로 나타남. 다만, 학생들의 연간 독서량은 차이가 있어서, 연평균 종이책 독서량은 대도시 거주 학생 33.4권, 중소도시 거주 학생 25.9권, 읍면 거주 학생 22.4권으로 나타남.

<지역 규모별 독서지표>

성인	지역 규모별	연간 독서율 (%)	연간 독서량 (권)	독서시간 (평일, 분)	공공도서관 이용률 (%)	독서 프로그램 참여율 (%)
	대도시 (서울/광역시)	63.2	8.9	24.9	23.5	5.3
	중소도시 (시부)	58.6	8.0	22.4	22.8	5.9
	읍면 (군부)	47.5	6.0	21.7	10.0	1.8

초중고 학생	지역 규모별	연간 독서율 (%)	연간 독서량 (권)	독서시간 (평일, 분)	공공도서관 이용률 (%)	학교도서관 이용률 (%)
	대도시 (서울/광역시)	91.0	33.4	50.8	63.8	84.6
	중소도시 (시부)	91.7	25.9	47.9	63.2	82.1
	읍면 (군부)	95.1	22.4	51.7	57.9	87.7

- 전국 17개 시도의 지역별 5대 독서지표(종이책 독서율, 독서량, 독서시간, 공공도서관 이용률, 독서 프로그램 참여율) 분석 결과, 항목별 평균치 이상 항목이 5개인 곳은 서울밖에 없었고, 인천과 경기도가 4개 항목, 강원과 제주가 3개 항목, 울산·세종·경북·경남이 2개 항목에서 전국 평균치 이상의 실적을 나타내 상대적으로 독서실태가 양호한 지역으로 분류됨. 반면 부산, 광주, 대전, 충남, 전북, 전남은 5대 독서지표 모두가 평균치 이하를 나타내, 전국 단위의 독서실태 비교에서 상대적으로 열악한 지역인 것으로 조사됨.

<지역별 주요 독서지표 현황>

지역	연간 독서율 (%)	연간 독서량 (권)	평일 독서시간 (분)	공공도서관 이용률 (%)	독서 프로그램 참여율 (%)	평균 이상 항목수(개)		지역
						3대 지표	5대 지표	
<b>전체 평균</b>	<b>59.9</b>	<b>8.3</b>	<b>23.4</b>	<b>22.2</b>	<b>5.3</b>	3	5	
서울	72.6	11.8	30.9	26.8	7.0	3	5	서울
부산	54.1	5.9	16.6	19.6	3.8	-	-	부산
대구	58.6	6.2	15.1	23.9	1.5	-	1	대구
인천	68.3	8.6	34.4	24.4	3.9	3	4	인천
광주	45.3	7.1	12.8	13.5	1.1	-	-	광주
대전	45.7	5.7	15.4	13.3	3.1	-	-	대전
울산	52.6	6.6	22.3	28.7	14.3	-	2	울산
세종	57.0	10.4	14.5	23.8	0.9	1	2	세종
경기	63.6	7.8	23.7	28.1	8.3	2	4	경기
강원	64.7	7.9	34.8	28.5	3.7	2	3	강원
충북	47.7	9.1	15.6	10.2	0.0	1	1	충북
충남	56.3	7.2	18.8	12.7	3.4	-	-	충남
전북	43.9	6.3	17.2	9.8	0.5	-	-	전북
전남	43.6	6.1	14.6	8.9	0.8	-	-	전남
경북	53.5	6.6	18.1	24.8	5.7	-	2	경북
경남	51.4	8.3	24.7	9.7	4.1	2	2	경남
제주	59.8	13.9	39.0	29.4	2.4	2	3	제주

- 위와 같은 조사 결과는 수도권과 비수도권, 또는 지역별로 독서실태 격차가 적지 않다는 것을 보여줌. 연령 분포, 학력 및 소득 수준, 여가시간, 공공도서관 접근성, 독서 선호도 등 다양한 변인에 따라 독서지표가 달라질 것이므로 지역 간 독서 격차 해소가 결코 쉬운 과제는 아니지만, 도서관 접근성 제고를 통한 독서율 및 독서량 개선과 같은 정책의 역할이 강화될 필요가 있을 것임. 나아가 지역 간 독서 양극화 해소와 균등한 독서 생태계 발전을 통한 국민의 삶의 질 제고를 위해서는 <독서문화진흥 기본계획>에 기반한 중앙정부와 광역·기초 지방자치단체의 독서정책 추진, 지역 공동체의 민·관 협력을 토대로 독서환경 조성 노력이 지속적으로 내실 있게 추진되어야 할 것임.







2017년 국민 독서실태 조사

## 부록 설문지 및 기본통계표







승인(협의)번호  
제 11318 호

**통계법 제33조(비밀의 보호 등)**

통계의 작성과정에서 알려진 사항으로서 개인이나 법인 또는 단체 등의 비밀에 속하는 사항은 보호되어야 한다.

ID

## 2017년 국민 독서실태 조사 (성인)

안녕하십니까?

문화체육관광부에서는 우리 국민의 독서실태와 독서환경 등을 파악하기 위해 2년 주기로 '국민 독서실태 조사'를 실시하고 있습니다. 본 조사는 통계법 제17조, 제18조에 의해 승인된 국가지정 승인통계로서 조사 결과는 우리나라 국민들의 독서 증진을 위한 관련 정책 수립의 기초 자료로 활용되며, 문화체육관광부 소관 연구기관인 (재)한국출판연구소에서 조사연구를 진행하고 있습니다.

귀하가 응답해 주시는 내용은 통계적 목적으로만 사용될 뿐 개인 정보 등은 「통계법」 제33조(비밀의 보호) 제 ①, ②항에 의거하여 철저히 비밀이 보장됩니다. 바쁘시더라도 잠시만 시간을 내어 면접원의 안내에 따라 조사 문항에 솔직하게 응답하여 주시면 대단히 감사하겠습니다.

2017년 10월

**주 관 기 관 : 문화체육관광부**  
**연 구 기 관 : (재)한국출판연구소**  
**조사대행기관 : (주)현대리서치연구소**

조사 문의처      현대리서치연구소 실사감독원 :      (T. 02-3218-9653)

가구현황	조사구 (조사지역 코드)		조사구 유형	가구번호	가구 유형
	<input type="text"/>	<input type="text"/>	<input type="text"/>	① 원표본 ② 대체 <input type="text"/>	<input type="text"/>
지역	① 서울 ② 부산 ③ 대구 ④ 인천 ⑤ 광주 ⑥ 대전 ⑦ 울산 ⑧ 세종 ⑨ 경기 ⑩ 강원 ⑪ 충북 ⑫ 충남 ⑬ 전북 ⑭ 전남 ⑮ 경북 ⑯ 경남 ⑰ 제주 <input type="text"/>				
가구 주소	구주소 (지번)	시/도	시/군/구	읍/면/동	상세주소(※번지까지 기입)
	신주소 (도로명)				

■ 설문작성 요령

- 1) 문항별로 응답 번호에  표시 하거나,  안에 직접 기입하십시오.
- 2) 특별한 언급이 없는 한 모든 설문의 응답 기준 시점은 「2017년 10월 1일 0시 기준」이므로 2017년 10월 1일을 기준으로 최근 1년 동안(2016년 10월 1일 ~ 2017년 9월 30일)의 경험을 바탕으로 질문함.

사전 질문

<b>S1</b> 연령	만 <input type="text"/> 세	<b>S2</b> 성별	<input type="text"/>
(☞ 만19세 이상 : 양력 1998년 10월 24일, 음력 1998년 9월 5일 이전 출생자만 면접 진행)		① 남	② 여



본인 유용성 평가

**4** 귀하는 책 읽기가 사회 생활(대학생의 경우 학교 생활)에 얼마나 도움이 된다고 생각하십니까?

- ① 매우 도움이 된다                      ② 어느 정도 도움이 된다                      ③ 보통이다  
 ④ 별로 도움이 되지 않는다                      ⑤ 전혀 도움이 되지 않는다

제2부 독서량과 책의 선택

독서량

**5** 지난 1년(2016년 10월~2017년 9월) 동안 교과서, 학습참고서, 수험서, 잡지, 만화(웹툰)를 제외한 일반도서(웹소설 포함)를 몇 권이나 읽으셨습니까? 종이책과 전자책으로 구분해서 응답해 주십시오.

- ☞ 독서를 전혀 하지 않으신 분은 '0'으로 표시  
 ☞ 인터넷에서 웹소설을 읽은 경우 연재 회차가 아닌 연재 작품명을 1권으로 간주하여 2) 전자책에 응답

1) 종이책  권                      2) 전자책  권

☞ ■■■■■항부터 ■■■■■항까지는 지난 1년 동안 종이책이나 전자책을 한 권이라도 읽으신 분만 응답하시고, 전혀 안 읽으신 분은 ■■■■■항으로 가십시오.

본인의 독서량 평가

**6** 귀하는 자신의 독서량이 충분하다고 생각하십니까? 아니면 부족하다고 생각하십니까?

- ① 매우 충분하다                      ② 충분한 편이다                      ③ 보통이다  
 ④ 부족한 편이다                      ⑤ 매우 부족하다

독서 목적

**7** 귀하가 책을 읽는 이유는 무엇입니까? 가장 주된 이유부터 두 개만 선택해 주십시오.

1순위                       2순위

- ① 일(업무)에 도움을 받기 위해서                      ② 학업과 취업을 위해서  
 ③ 교양과 상식을 쌓으려고                      ④ 새로운 지식과 정보를 얻으려고  
 ⑤ 책 읽는 것이 즐겁고 습관이 되어서                      ⑥ 다른 사람과 대화를 잘하려고  
 ⑦ 시간을 보내려고                      ⑧ 마음의 위로와 평안을 얻으려고  
 ⑨ 자녀의 독서에 도움을 주려고                      ⑩ 기타 (                      )

독서의 계기 및 기회

**8** 귀하는 주로 어떤 때(어떤 계기로) 책을 읽습니까? 중요한 순서대로 두 개만 골라 주십시오.

1순위                       2순위

- ① 직장 업무(대학생은 대학 과제)에 필요해서                      ② 스스로 읽고 싶어서  
 ③ 주변 사람이 권해서                      ④ 인터넷이나 SNS(페이스북, 트위터 등)를 보고  
 ⑤ 신문, 방송 등을 보고 관심이 생겨서                      ⑥ 드라마, 영화의 원작을 읽고 싶어서  
 ⑦ 자기계발을 위해서                      ⑧ 취미 활동을 위해서  
 ⑨ 종교 활동을 위해서                      ⑩ 자녀의 독서에 도움을 주기 위해  
 ⑪ 책을 선물로 받아서                      ⑫ 기타 (                      )

독서 장소

9 귀하는 주로 어디에서 책을 읽으십니까? 가장 많이 읽는 장소부터 두 개만 선택해 주십시오.

1순위  2순위

- |                                |            |
|--------------------------------|------------|
| ① 집에서                          | ② 직장(학교)에서 |
| ③ 밖에서 이동할 때(출퇴근, 출장, 여행, 통학 등) | ④ 도서관에서    |
| ⑤ 서점에서                         | ⑥ 카페에서     |
| ⑦ 장소를 가리지 않음                   | ⑧ 기타( )    |

도서 선택 시 이용 정보

10 귀하를 책을 선택하실 때 어떤 정보를 이용하십니까? 가장 많이 이용하는 정보부터 두 개만 선택해 주십시오.

1순위  2순위

- |                        |                     |
|------------------------|---------------------|
| ① 서점, 도서관 등에서 책을 직접 보고 | ② 신문이나 잡지의 책 소개, 광고 |
| ③ TV나 라디오의 책 소개, 광고    | ④ 인터넷의 책 소개, 광고     |
| ⑤ 가족, 친구의 추천           | ⑥ 유명인, 전문가의 추천      |
| ⑦ 각종 기관의 추천도서, 선정도서    | ⑧ 베스트셀러 목록          |
| ⑨ 드라마, 영화의 원작          | ⑩ SNS(페이스북, 트위터 등)  |
| ⑪ 책방송 팟캐스트             | ⑫ 기타 ( )            |

도서 입수 경로

11 귀하를 책을 주로 어떻게 구해보십니까? 가장 많이 이용하는 방법부터 두 가지를 선택해 주십시오.

1순위  2순위

- |                                 |                         |
|---------------------------------|-------------------------|
| ① 직접 구입해서 본다(서점, 인터넷 주문 포함)     | ② 집에 있는 것을 읽는다          |
| ③ 도서관에서 빌려본다                    | ④ 직장(학교)에 비치되어 있는 것을 본다 |
| ⑤ 은행, 관공서, 카페 등 공공장소에 비치된 것을 본다 | ⑥ 주위 사람에게 빌려본다          |
| ⑦ 선물로 받는다                       | ⑧ 기타 ( )                |

도서 선호 분야

12 귀하가 가장 많이 읽는 책의 분야는 무엇인가요? 종이책과 전자책으로 나누어 가장 많이 읽는 도서 분야를 아래 보기에서 세 가지씩 선택해 주십시오. ☞ 종이책만 읽는 분은 종이책 분야만 응답하시면 됩니다.

1) 종이책      1순위  2순위  3순위       2) 전자책      1순위  2순위  3순위

- |                         |                                |
|-------------------------|--------------------------------|
| ① 문학(시, 일반소설, 수필)       | ② 장르소설(추리, 로맨스, 판타지, 무협, SF 등) |
| ③ 철학, 사상, 종교            | ④ 정치, 사회, 시사                   |
| ⑤ 경제, 경영                | ⑥ 역사, 지리                       |
| ⑦ 예술, 문화                | ⑧ 과학, 기술, 컴퓨터                  |
| ⑨ 가정, 육아, 요리            | ⑩ 어학, 외국어                      |
| ⑪ 취미, 오락, 여행, 건강        | ⑫ 재테크, 부동산                     |
| ⑬ 자기계발서(공부법, 교훈, 인생담 등) | ⑭ 기타( )                        |



☞ ■항은 직장인(자영업자 포함)만 응답하시고, 학생, 전업주부, 무직/은퇴자는 ■항으로 가십시오.

직장의 독서 환경	
<b>17</b>	<b>[직장인만 응답]</b> 다음 중 현재 일하는 직장에 해당되는 것에 모두 ✓표시해 주시기 바랍니다.
<input type="checkbox"/>	① 직장 내에 일반 도서를 빌려 읽을 수 있는 도서실이 있거나 도서 대출이 가능하다.
<input type="checkbox"/>	② 직장의 권장도서 목록이 있다
<input type="checkbox"/>	③ 원하는 책을 직장에서 구입해준다 (책 또는 도서구입비 지원 모두 해당)
<input type="checkbox"/>	④ 직장 내에 독서 동아리(독서 모임)가 있다
<input type="checkbox"/>	⑤ 저자 초청 강연회를 개최한다
<input type="checkbox"/>	⑥ 독서와 관련된 인사고과 제도가 있다
<input type="checkbox"/>	⑦ 회사 전체에서 책 읽기를 강조하는 편이다
<input type="checkbox"/>	⑧ 기타 ( )
<input type="checkbox"/>	⑨ 직장에 도서실(도서관), 독서활동, 독서 프로그램 등이 전혀 없다

공공도서관 이용 경험	
<b>18</b>	<b>[모두 응답]</b> 귀하는 지난 1년간(2016년 10월~2017년 9월) 공공도서관을 이용한 적이 있습니까? <input type="checkbox"/>
☞ 공공도서관은 지역 주민의 도서 및 정보 이용, 문화 활동 등을 목적으로 설립하여 운영하는 도서관으로 시립, 구립 도서관 등의 공공도서관은 물론이고 작은도서관, 마을문고, 어린이도서관도 포함됩니다.	
① 이용한 적이 있다 → <b>18-1</b> 항으로 가시오      ② 이용한 적이 없다 → <b>18-4</b> 항으로 가시오	
주로 이용하는 공공도서관의 종류	
<b>18-1</b>	<b>[도서관 이용자만]</b> 귀하가 주로 이용하는 공공도서관은 다음 중 무엇입니까? <input type="checkbox"/>
<input type="checkbox"/>	① 공공도서관
<input type="checkbox"/>	② 작은도서관/마을문고
<input type="checkbox"/>	③ 어린이도서관
<input type="checkbox"/>	④ 기타 ( )
공공도서관 이용 빈도	
<b>18-2</b>	<b>[도서관 이용자만]</b> 귀하는 공공도서관을 월 평균 몇 회 정도 이용하십니까? 자주 이용하지 않는 분은 연간 이용 횟수로 응답해 주십시오.
월 <input type="text"/> 회 또는 연 <input type="text"/> 회	
공공도서관 이용 목적	
<b>18-3</b>	<b>[도서관 이용자만]</b> 주로 어떤 이유로 공공도서관을 이용하십니까? <input type="checkbox"/>
<input type="checkbox"/>	① 독서 및 도서 대출
<input type="checkbox"/>	② 자료조사, 연구
<input type="checkbox"/>	③ 공부, 학습을 위해
<input type="checkbox"/>	④ 도서관의 각종 행사, 프로그램 참여
<input type="checkbox"/>	⑤ 기타 ( )

→ 응답 후 ■항으로 가시오.

도서관 비이용 이유	
<b>18-4</b>	<b>[비이용자만]</b> 도서관을 이용하지 않은 가장 주된 이유는 무엇인가요? <input type="checkbox"/>
<input type="checkbox"/>	① 도서관에 읽을 만한 책이 없다
<input type="checkbox"/>	② 일이 바빠서 도서관에 갈 시간이 없다
<input type="checkbox"/>	③ 도서관이 집에서 멀다
<input type="checkbox"/>	④ 직장 도서실(또는 학교도서관)을 이용한다
<input type="checkbox"/>	⑤ 도서관 시설이 낡아서 쾌적하지 않다
<input type="checkbox"/>	⑥ 도서관 개관 시간이 짧다
<input type="checkbox"/>	⑦ 도서관 이용 절차가 까다롭다
<input type="checkbox"/>	⑧ 독서상담, 안내를 해주는 사서가 없다
<input type="checkbox"/>	⑨ 유익한 프로그램이 없다
<input type="checkbox"/>	⑩ 도서관을 이용할 필요성을 느끼지 못한다
<input type="checkbox"/>	⑪ 읽고 싶은 책은 사서 읽는다
<input type="checkbox"/>	⑫ 기타 ( )









### 제 5부 응답자 특성

본인 교육 정도	
<b>D1</b> 귀하의 최종 학력은?	
<b>1) 최종 학력</b> <input style="width: 40px; height: 20px; border: 1px solid red;" type="text"/>	<b>2) 이수 여부</b> <input style="width: 40px; height: 20px; border: 1px solid red;" type="text"/>
① 교육을 안 받았음      ② 초등학교 ③ 중학교                      ④ 고등학교 ⑤ 대학(4년제 미만)      ⑥ 대학(4년제 이상) ⑦ 대학원 석사과정      ⑧ 대학원 박사과정	① 졸업                              ② 재학 ③ 수료                              ④ 휴학 ⑤ 중퇴
본인 직업	
<b>D2</b> 귀하의 직업은? <input style="width: 40px; height: 20px; border: 1px solid red;" type="text"/>	
① 관리자 (기업체 경영주, 5급 이상 공무원, 기업체 차장급 이상) ② 전문가 및 관련 종사자 (의사, 약사, 과학연구직, 교수, 예술가, 변호사 등) ③ 사무 종사자 (6급 이하 공무원, 기업체 과장급 이하) ④ 서비스 종사자 (이·미용원, 간병인, 경찰관, 소방관, 경호원, 승무원, 통역원 등) ⑤ 판매 종사자 (영업원, 매장 판매원, 보험설계사, 텔레마케터 등) ⑥ 농림어업 숙련 종사자 (농림업, 어업, 축산업 숙련직) ⑦ 기능원 및 관련 기능 종사자 (생산 현장에서의 숙련 기능직, 제과/제빵사, 재단사, 용접원, 전기공, 미장공 등) ⑧ 장치·기계조작·조립직 종사자 (공장 등 생산 현장에서의 기계 조작직) ⑨ 단순 노무 종사자 (건설 일용직, 각종 배달원, 이삿짐 운반원, 우편집배원, 주유원, 환경미화원, 가사 도우미 등) ⑩ 군인 ⑪ 자영업 종사자 (5인 미만 소규모 공장 주인, 소규모 상점 주인 등) ⑫ 학생 (취업 준비중인 졸업자 포함) ⑬ 전업 주부 ⑭ 은퇴, 무직 ⑮ 기타(                              )	
가구 월평균 소득	
<b>D3</b> 귀 닻의 월 평균 가구 소득은 어느 정도입니까? <input style="width: 40px; height: 20px; border: 1px solid red;" type="text"/>	
(☞ 가구소득은 전가구의 근로소득, 사업소득, 이자소득, 연금, 이전소득 등의 합계를 말합니다.)	
① 100만원 미만                      ② 100~200만 미만 ③ 200~300만원미만                  ④ 300~400만원 미만 ⑤ 400~500만원미만                  ⑥ 500~600만원 미만 ⑦ 600~700만원미만                  ⑧ 700만원 이상	

♠ 수고하셨습니다. 조사에 끝까지 응답하여 주셔서 대단히 감사합니다. ♠

<b>면접 상황</b> (설문 종료 후 기입)	<b>면접 일시</b>	_____월 _____일 (오전/오후) _____시 _____분 ~ _____시 _____분			
	<b>응답자 성명</b>		<b>연락처(집 또는 휴대폰)</b>		
	☞ 응답자 성명 및 연락처는 설문 내용에 대한 추가 질문 사항이 있을 경우 질의하기 위한 것으로서 다른 목적으로는 절대 사용되지 않습니다.				
	<b>조사원 성명</b>		<b>연락처(휴대폰)</b>		
<b>실사감독원</b>		<b>검증</b>		<b>에디팅</b>	
				<b>코딩</b>	



**통계법 제33조(비밀의 보호 등)**

통계의 작성과정에서 알려진 사항으로서 개인이나 법인 또는 단체 등의 비밀에 속하는 사항은 보호되어야 한다.

ID

## 2017년 국민 독서실태 조사 (초·중·고 학생)

안녕하십니까?

문화체육관광부에서는 우리 국민의 독서실태와 독서환경 등을 파악하기 위해 2년 간격으로 '국민 독서실태 조사'를 실시하고 있습니다. 본 조사는 통계법 제17조, 제18조에 의해 승인된 국가지정 승인통계로서 조사 결과는 우리나라 국민들의 독서 증진을 위한 정책 수립의 기초 자료로 활용되며, 문화체육관광부 소관 연구기관인 (재)한국출판연구소에서 조사연구를 진행하고 있습니다.

학생이 응답하는 내용은 통계적 목적으로만 사용되며 개인 정보 등은 「통계법」 제33조 (비밀의 보호) 제 ①, ②항에 의거하여 철저히 비밀이 보장됩니다. 잠시만 시간을 내어 학교 선생님이나 면접원의 안내에 따라 조사 문항에 성의껏 응답하여 주시면 감사하겠습니다.

2017년 10월

**주 관 기 관 : 문화체육관광부**  
**연 구 기 관 : (재)한국출판연구소**  
**조사대행기관 : (주)현대리서치연구소**

조사 문의처 : 현대리서치연구소 실사감독원 : (T. 02-3218-9653)

학생작성	성별	① 남자    ② 여자 <input type="checkbox"/>	학년	<input type="text"/> 학년
	학교명	<input type="text"/>		

※ 학생들은 위의 굵은 선 안(성별, 학교명, 학년)에만 응답하시고, 조사원 작성란은 작성하지 마십시오.

조사원 작성	학교 소재지	① 서울    ② 부산    ③ 대구    ④ 인천    ⑤ 광주    ⑥ 대전    ⑦ 울산    ⑧ 세종 ⑨ 경기    ⑩ 강원    ⑪ 충북    ⑫ 충남    ⑬ 전북    ⑭ 전남    ⑮ 경북    ⑯ 경남    ⑰ 제주	<input type="checkbox"/>
	9시등교 여부	① 9시 등교 학교임    ② 9시 등교 학교가 아님	<input type="checkbox"/>

■ 설문작성 요령

- 1) 선생님 또는 조사원의 안내에 따라 주세요
- 2) 문항별로 응답 번호에  표시 하거나,  안에 직접 기입해 주세요.
- 3) 특별한 언급이 없는 한 모든 설문의 응답 기준 시점은 「2017년 10월 1일 0시 기준」이므로 2017년 10월 1일을 기준으로 최근 1년 동안(2016년 10월 1일 ~ 2017년 9월 30일)의 경험을 기준으로 응답해 주세요.



독서의 도움 정도

**4** 학생은 책 읽기가 학교생활이나 사회생활에 얼마나 도움이 될 것이라고 생각하십니까?

- ① 매우 도움이 된다                      ② 어느 정도 도움이 된다                      ③ 보통이다  
 ④ 별로 도움이 되지 않는다                      ⑤ 전혀 도움이 되지 않는다

제2부 독서량과 책의 선택

독서량

**5** 학생은 지난 1년 동안(2016년 10월~2017년 9월) 교과서, 학습참고서, 잡지, 만화(웹툰)를 제외한 일반도서를 몇 권이나 읽었습니까? 종이책과 전자책으로 구분하여 응답해 주십시오.

☞ 1년 동안 일반도서를 전혀 안 읽은 학생은 '0'으로 표시해 주십시오

1) 종이책  권                      2) 전자책  권

본인의 독서량 평가

**6** 학생은 자신의 독서량(교과서, 학습참고서, 잡지, 만화 제외)이 충분하다고 생각하십니까? 아니면 부족하다고 생각하십니까?

- ① 매우 충분하다                      ② 충분한 편이다                      ③ 보통이다  
 ④ 부족한 편이다                      ⑤ 매우 부족하다

독서 목적

**7** 학생이 책을 읽는 이유는 무엇입니까? 중요한 순서대로 두 개만 골라 주십시오.

1순위                       2순위

- ① 새로운 지식과 정보를 얻기 위해서                      ② 교양과 상식을 쌓기 위해서  
 ③ 진학이나 진로(직업) 선택에 도움이 되므로                      ④ 학교 공부에 도움이 되므로  
 ⑤ 학교 숙제(프로젝트 학습, 팀 과제 포함)를 위해서                      ⑥ 도서관 수업 시간에 과제 해결을 위해서  
 ⑦ 책 읽는 것이 즐거워서                      ⑧ 친구들과 이야기를 잘 하기 위해서  
 ⑨ 시간을 보내기 위해서                      ⑩ 기타 (                      )

독서의 계기

**8** 학생은 주로 어떤 때(어떤 계기로) 책을 읽습니까? 중요한 순서대로 두 개만 골라 주십시오.

1순위                       2순위

- ① 학교 숙제나 독후감을 쓰기 위해                      ② 도서관 행사에 참여하려고  
 ③ 선생님이 권해서(사서 선생님 포함)                      ④ 부모님이 권해서  
 ⑤ 친구가 권해서                      ⑥ 방송 등 대중매체 소개로  
 ⑦ 드라마, 영화의 원작을 읽고 싶어서                      ⑧ 스스로 읽고 싶어서  
 ⑨ 주변에 책이 있어서                      ⑩ 기타 (                      )

독서 장소

**9** 학생은 주로 어디에서 책을 읽으십니까? 가장 많이 읽는 장소를 두 개만 골라 주십시오.

1순위  2순위

- |                       |              |           |
|-----------------------|--------------|-----------|
| ① 집에서                 | ② 교실에서       | ③ 학교도서관에서 |
| ④ 학교 밖 공공도서관에서        | ⑤ 서점에서       | ⑥ 카페에서    |
| ⑦ 밖에서 이동할 때(통학, 여행 등) | ⑧ 장소를 가리지 않음 | ⑨ 기타( )   |

도서 선택 시 이용 정보

**10** 학생은 읽을 책을 고를 때 주로 어떤 정보를 이용하십니까? 중요한 순서대로 두 개만 골라 주십시오.

1순위  2순위

- |                        |                     |
|------------------------|---------------------|
| ① 서점, 도서관 등에서 책을 직접 보고 | ② 신문이나 잡지의 책 소개, 광고 |
| ③ TV나 라디오의 책 소개, 광고    | ④ 인터넷의 책 소개, 광고     |
| ⑤ 가족, 학교 선생님, 친구의 추천   | ⑥ 유명인, 전문가의 추천      |
| ⑦ 각종 기관의 추천도서, 선정도서    | ⑧ 베스트셀러 목록          |
| ⑨ 드라마, 영화의 원작          | ⑩ SNS               |
| ⑪ 책방송 팟캐스트             | ⑫ 기타 ( )            |

도서 선택 시 도움을 받는 사람

**11** 학생은 책을 선택할 때 주로 누구의 도움을 받으십니까? 도움을 많이 받는 순서대로 두 개만 골라 주십시오.

1순위  2순위

- |                                |                      |
|--------------------------------|----------------------|
| ① 학교 선생님(담임 선생님, 교과 선생님)의 책 추천 | ② 학교도서관 사서 선생님의 책 추천 |
| ③ 부모님 등 가족의 책 추천               | ④ 친구의 책 추천           |
| ⑤ 누구의 도움도 받지 않고 스스로 선택         | ⑥ 기타 ( )             |

도서 입수 경로

**12** 학생은 책을 주로 어떻게 구해보십니까? 가장 많이 이용하는 방법부터 두 개만 골라 주십시오.

1순위  2순위

- |                             |                     |
|-----------------------------|---------------------|
| ① 직접 구입해서 본다(서점, 인터넷 주문 포함) | ② 부모님이 사다 주신다       |
| ③ 주위 사람에게 빌려본다              | ④ 학교도서관에서 빌려본다      |
| ⑤ 학교 밖 공공도서관에서 빌려본다         | ⑥ 도서대여점에서 빌려본다      |
| ⑦ 집에 있는 책을 읽는다              | ⑧ 구입하지 않고 서점에 가서 본다 |
| ⑨ 기타 ( )                    |                     |



독서 분야 선호도

**13** 학생이 가장 많이 읽는 책의 분야는 무엇인가요? 가장 많이 읽는 순서대로 세 개만 골라 주십시오

1) 초등학교

1순위  2순위  3순위

- |               |                    |          |               |
|---------------|--------------------|----------|---------------|
| ① 동화          | ② 소설               | ③ 동시     | ④ 수필          |
| ⑤ 위인전, 인물 이야기 | ⑥ 역사               | ⑦ 과학     | ⑧ 종교          |
| ⑨ 철학, 논리      | ⑩ 예술               | ⑪ 취미     | ⑫ 연예, 오락, 스포츠 |
| ⑬ 그림책         | ⑭ 자기계발서(공부법, 교훈 등) | ⑮ 기타 ( ) |               |

2) 중학생/고등학생

1순위  2순위  3순위

- |                       |                                     |
|-----------------------|-------------------------------------|
| ① 문학(시, 일반소설, 수필)     | ② 장르소설(추리, 로맨스, 판타지, 무협, SF 등 오락소설) |
| ③ 철학, 사상, 종교          | ④ 정치, 사회, 시사                        |
| ⑤ 경제, 경영              | ⑥ 역사, 지리                            |
| ⑦ 예술, 문화              | ⑧ 과학, 기술, 컴퓨터                       |
| ⑨ 가정, 육아, 요리          | ⑩ 어학, 외국어                           |
| ⑪ 연예, 오락, 스포츠, 취미, 여행 | ⑫ 직업, 취업과 관련된 책                     |
| ⑬ 자기계발서(공부법, 교훈 등)    | ⑭ 기타( )                             |

도서 구입처

**14** 학생은 주로 어디에서 책을 구입하십니까? 우선 순위로 두 곳을 골라 주십시오. 1순위  2순위

- |                      |            |                   |
|----------------------|------------|-------------------|
| ① 시내 대형 서점           | ② 학교 근처 서점 | ③ 동네(집근처) 소형 서점   |
| ④ 특정 분야 서점(어린이/영어 등) | ⑤ 대형 할인마트  | ⑥ 인터넷 서점, 인터넷 쇼핑몰 |
| ⑦ 중고책 서점             | ⑧ 기타 ( )   |                   |

도서 구입비

**15** 학생은 지난 1년 동안 책(교과서, 학습참고서, 문제집, 잡지, 만화를 제외한 일반도서 기준)을 몇 권이나 스스로 구입했습니까? 책 구입에 지출한 비용은 모두 얼마나 됩니까? 종이책과 전자책으로 나누어 응답해 주십시오.  
 ☞ 부모님이 사주신 책은 제외하고 학생이 직접 구입한 책을 기준으로 응답해 주십시오.

1) 종이책  권, 총구입비  원      2) 전자책  권, 총구입비  원

제3부 독서 환경

가정(부모)의 독서 권장

**16** 학생이 어릴 때 부모님께서 그림책을 얼마나 자주 읽어주셨습니까?

- |                   |                  |                 |
|-------------------|------------------|-----------------|
| ① 매우 자주 (거의 매일)   | ② 자주 (며칠에 한번)    | ③ 보통 (한 달에 몇 번) |
| ④ 별로 없음 (두세달에 한번) | ⑤ 전혀 없음 (한번도 없음) |                 |

독서 대화

**17** 학생은 평소 가족, 친구 등과 책에 관한 이야기를 어느 정도 자주 하십니까?

- |                |             |        |
|----------------|-------------|--------|
| ① 매우 자주 한다     | ② 자주 하는 편이다 | ③ 보통이다 |
| ④ 별로 하지 않는 편이다 | ⑤ 전혀 하지 않는다 |        |





☞ **항부터는 모두 응답해 주십시오**

공공도서관 이용 여부	
<b>22</b> [모두 응답] 지난 1년 동안(2016년 10월~2017년 9월) 학교 밖 공공도서관을 이용한 적이 있습니까?	<input type="checkbox"/>
① 있다 → <b>22-1</b> 항으로 가시오	② 없다 → <b>22-4</b> 항으로 가시오
주로 이용하는 공공도서관의 종류	
<b>22-1</b> [학교 밖 도서관 이용 학생만] 학생이 주로 이용하는 도서관은 어떤 도서관입니까? 1순위 <input type="checkbox"/> 2순위 <input type="checkbox"/>	
① 공공도서관	② 작은도서관/마을문고
③ 어린이도서관	④ 기타 ( )
공공도서관 이용 횟수	
<b>22-2</b> [학교 밖 도서관 이용 학생만] 학생이 공공도서관을 이용하는 횟수는 한 달 평균 몇 번 정도입니까?	
한 달 평균 <input type="text"/> 회 또는 1년 평균 <input type="text"/> 회	
공공도서관 이용 이유	
<b>22-3</b> 학생은 주로 어떤 목적으로 학교 밖의 공공도서관을 이용하셨습니다까? 하나만 골라 주십시오	<input type="checkbox"/>
① 책을 읽거나 빌리기 위해	② 학교 숙제에 필요한 자료를 찾기 위해
③ 인터넷을 이용하기 위해	④ 비디오나 영화 감상을 위해
⑤ 시험 공부를 하기 위해	⑥ 도서관에서 하는 행사에 참가하기 위해
⑦ 기타 ( )	

→ 응답 후 **항으로 가시오**

공공도서관 비이용 이유	
<b>22-4</b> [학교 밖 도서관을 이용하지 않는 학생만] 학교 밖에 있는 공공도서관을 이용하지 않는 이유는 무엇입니까? 가장 큰 이유 하나만 골라 주십시오.	<input type="checkbox"/>
① 읽을 만한 책이 없어서	② 학원, 과외 등으로 바빠서 이용할 시간이 없어서
③ 집에서 멀어서	④ 학교도서관 이용이 더 편리해서
⑤ 책이 낡고 지저분해서	⑥ 원하는 책을 찾기 어려워서
⑦ 앉을 자리가 없어서	⑧ 개관 시간이 짧아서 (일찍 문을 닫아서)
⑨ 이용 절차가 까다로워서	⑩ 독서 상담이나 안내를 해주는 분이 안 계셔서
⑪ 유익한 프로그램이 없어서	⑫ 이용할 필요성을 느끼지 못해서
⑬ 스마트폰을 이용하기 때문에	⑭ 기타 ( )

### 제4부 독서 프로그램 및 독서 동아리 활동 참여

독서 프로그램 실시 여부	
<b>23</b> [모두 응답] 학생의 학교에는 아래의 독서 관련 프로그램이 있습니까?	<input type="checkbox"/>
☞ <독서 프로그램>은 학생들에게 책을 많이 읽게 하기 위한 프로그램으로 세부 내용은 <b>24-1</b> 항의 보기 문항 참조	
① 있다	② 없다





제5부 학교와 부모님께 바라는 점

학교와 부모님께 바라는 점

**26** 다음은 학생이 지금보다 책을 더 가까이 하기 위해서 학교와 부모님께 바라는 점을 묻는 질문입니다. 1)~10)까지의 각 문항에 대해 '필요한 정도'를 <보기문항>에서 골라 한 곳에만 ✓표시해 주십시오.

측 정 문 항		<보기 문항>				
		매우 필요함	필요한 편	보통	필요하지 않은편	전혀 필요하지 않음
학 교	1) 학교도서관(도서실)을 편하게 이용할 수 있으면 좋겠다	<input type="checkbox"/> ①	<input type="checkbox"/> ②	<input type="checkbox"/> ③	<input type="checkbox"/> ④	<input type="checkbox"/> ⑤
	2) 학급문고에 책이 많으면 좋겠다	<input type="checkbox"/> ①	<input type="checkbox"/> ②	<input type="checkbox"/> ③	<input type="checkbox"/> ④	<input type="checkbox"/> ⑤
	3) 좋은 책에 대한 소개와 정보를 주면 좋겠다	<input type="checkbox"/> ①	<input type="checkbox"/> ②	<input type="checkbox"/> ③	<input type="checkbox"/> ④	<input type="checkbox"/> ⑤
	4) 독서 방법, 독후감 쓰기 등에 대한 교육이 있으면 좋겠다	<input type="checkbox"/> ①	<input type="checkbox"/> ②	<input type="checkbox"/> ③	<input type="checkbox"/> ④	<input type="checkbox"/> ⑤
	5) 다양한 독서 관련 행사가 있으면 좋겠다	<input type="checkbox"/> ①	<input type="checkbox"/> ②	<input type="checkbox"/> ③	<input type="checkbox"/> ④	<input type="checkbox"/> ⑤
	6) 독서 시간을 늘리면 좋겠다	<input type="checkbox"/> ①	<input type="checkbox"/> ②	<input type="checkbox"/> ③	<input type="checkbox"/> ④	<input type="checkbox"/> ⑤
부 모 님	7) 책과 관련된 대화를 나누면 좋겠다	<input type="checkbox"/> ①	<input type="checkbox"/> ②	<input type="checkbox"/> ③	<input type="checkbox"/> ④	<input type="checkbox"/> ⑤
	8) 평소 책 읽는 모습을 보여주면 좋겠다	<input type="checkbox"/> ①	<input type="checkbox"/> ②	<input type="checkbox"/> ③	<input type="checkbox"/> ④	<input type="checkbox"/> ⑤
	9) 책을 더 많이 사주면 좋겠다	<input type="checkbox"/> ①	<input type="checkbox"/> ②	<input type="checkbox"/> ③	<input type="checkbox"/> ④	<input type="checkbox"/> ⑤
	10) 도서관과 서점을 부모님과 함께 이용하면 좋겠다	<input type="checkbox"/> ①	<input type="checkbox"/> ②	<input type="checkbox"/> ③	<input type="checkbox"/> ④	<input type="checkbox"/> ⑤

### 제6부 응답자 특성

#### 부모님 직업

**D1** 학생의 부모님(아버지, 어머니) 직업은 보기문항 중 어디에 해당됩니까? 해당되는 번호를 골라 주십시오.

아버지  어머니

- ① 관리자 (기업체 경영주, 5급 이상 공무원, 기업체 차장급 이상)
- ② 전문가 및 관련 종사자 (의사, 약사, 과학연구직, 교수, 예술가, 변호사 등)
- ③ 사무 종사자 (6급 이하 공무원, 기업체 과장급 이하)
- ④ 서비스 종사자 (이·미용원, 간병인, 경찰관, 소방관, 경호원, 승무원, 통역원 등)
- ⑤ 판매 종사자 (영업원, 매장 판매원, 보험설계사, 텔레마케터 등)
- ⑥ 농림어업 숙련 종사자 (농림업, 어업, 축산업 숙련직)
- ⑦ 기능원 및 관련기능 종사자 (생산현장에서의 숙련 기능직, 제과/제빵사, 재단사, 용접원, 전기공, 미장공 등)
- ⑧ 장치·기계조작·조립직 종사자 (공장 등 생산현장에서의 기계 조작직)
- ⑨ 단순노무 종사자(건설 일용직, 각종 배달원, 이삿짐운반원, 우편집배원, 주유원, 환경미화원, 가사도우미 등)
- ⑩ 군인
- ⑪ 자영업 종사자 (5인 미만 소규모 공장 주인, 소규모 상점 주인 등)
- ⑫ 학생(취업 준비중인 졸업자 포함)
- ⑬ 전업주부
- ⑭ 은퇴, 무직
- ⑮ 기타( )
- ⑯ 아버지나 어머니가 안계심

※ 위의 구분이 어렵거나, 잘 모를 경우에는 부모님이 하시는 일을 직접 써주세요.

아버지

어머니

#### 부모님 교육정도

**D2** 학생의 부모님(아버지, 어머니) 학력은 보기문항 중 어디에 해당됩니까? 해당되는 번호를 골라 주십시오.

아버지  어머니

- ① 교육 안 받았음
- ② 초등학교 졸업
- ③ 중학교 졸업
- ④ 고등학교 졸업
- ⑤ 대학교(전문대) 졸업
- ⑥ 대학원 이상

♠ 수고하셨습니다. 조사에 끝까지 응답해 주셔서 대단히 감사합니다. ♠

※ 아래 란은 학생은 기입하지 마세요

조사원 작성	조사 일시	____월 ____일 (오전/오후) ____시 ____분 ~ ____시 ____분(약 ____분간)		
	조사원 성명		연락처	

실사감독원		검증		에디팅		코딩	
-------	--	----	--	-----	--	----	--



# 2017년 국민 독서실태 조사 [성인]

## Raw Table

2017년 12월

# 목 차

< 응답자 특성 > .....	220
문1. 귀하의 하루 평균 여가 시간은 얼마나 되십니까? .....	221
<1> 평일 .....	221
<2> 주말 .....	222
문2. 위의 문항 1에서 응답한 여가 시간 중 하루 평균 독서에 활용되는 시간은 얼마나 되십니까? .....	223
<1> 평일 .....	223
<2> 주말 .....	224
문1+문2. 여가시간/독서시간/여가시간 중 독서시간 비중 .....	225
문2-1. 귀하는 여가 시간에 얼마나 자주 책을 읽으십니까? .....	226
문2-2. 귀하의 여가 시간 중 독서 시간은 1년 전에 비해 늘었습니까, 줄었습니까? .....	227
문3. 귀하의 책 읽기를 어렵게 하는 것이 있다면 다음 중 무엇입니까? 가장 주된 원인부터 두 개만 선택해 주십시오. (우선순위 가중) .....	228
문4. 귀하는 책 읽기가 사회 생활(대학생의 경우 학교 생활)에 얼마나 도움이 된다고 생각하십니까? .....	229
문5. 지난 1년(2016년 10월~2017년 9월) 동안 교과서, 학습참고서, 수험서, 잡지, 만화(웹툰)를 제외한 일반도서(웹소설 포함)를 몇 권이나 읽으셨습니까? .....	230
<1> 연간 독서율 .....	230
<2> 종이책 .....	231
<3> 전자책 .....	232
<4> 종이책+전자책 .....	233
문6. 귀하는 자신의 독서량이 충분하다고 생각하십니까? 아니면 부족하다고 생각하십니까? .....	234
문7. 귀하가 책을 읽는 이유는 무엇입니까? 가장 주된 이유부터 두 개만 선택해 주십시오. (우선순위 가중) .....	235
문8. 귀하는 주로 어떤 때(어떤 계기로) 책을 읽습니까? 중요한 순서대로 두 개만 골라 주십시오. (우선순위 가중) .....	236
문9. 귀하는 주로 어디에서 책을 읽으십니까? 가장 많이 읽는 장소부터 두 개만 선택해 주십시오. (우선순위 가중) .....	237
문10. 귀하는 책을 선택하실 때 어떤 정보를 이용하십니까? 가장 많이 이용하는 정보부터 두 개만 선택해 주십시오. (우선순위 가중) .....	238
문11. 귀하는 책을 주로 어떻게 구해보십니까? 가장 많이 이용하는 방법부터 두 가지를 선택해 주십시오. (우선순위 가중) .....	239

문12. 귀하가 가장 많이 읽는 책의 분야는 무엇인가요? 가장 많이 읽는 도서 분야를 아래 보기에서 세 가지씩 선택해 주십시오. (우선순위 가중) · 240	
<1> 종이책 .....	240
<2> 전자책 .....	241
문13. 귀하는 책을 주로 어디에서 구입하십니까? 가장 많이 구입하는 곳을 두 개씩 선택해 주십시오. (우선순위 가중) · 242	
<1> 종이책 .....	242
<2> 전자책 .....	243
문14. 귀하는 지난 1년 동안 책을 몇 권이나 구입하셨습니까? 또한 책 구입비는 총 얼마나 됩니까? · 244	
<1-1> 종이책 연간 구입권수 .....	244
<1-2> 전자책 연간 구입권수 .....	245
<2-1> 종이책 연간 구입비 .....	246
<2-2> 전자책 연간 구입비 .....	247
문15. 귀하는 평소 주위 사람들과 책에 관한 이야기를 얼마나 자주 하십니까? · 248	
문16. 초·중·고 학생 시절에 부모님이나 선생님께서 책 읽기(교과서, 참고서 제외)를 얼마나 권하셨습니까? · 249	
문17. [직장인만 응답] 다음 중 현재 일하는 직장에 해당되는 것에 모두 √ 표시해 주시기 바랍니다. · 250	
문18. [모두 응답] 귀하는 지난 1년간(2016년 10월~2017년 9월) 공공도서관을 이용한 적이 있습니까? · 251	
문18-1. [도서관 이용자만] 귀하가 주로 이용하는 공공도서관은 다음 중 무엇입니까? · 252	
문18-2. [도서관 이용자만] 귀하는 공공도서관을 월 평균 몇 회 정도 이용하십니까? 자주 이용하지 않는 분은 연간 이용 횟수로 응답해 주십시오. · 253	
문18-3. [도서관 이용자만] 주로 어떤 이유로 공공도서관을 이용하십니까? · 254	
문18-4. [비이용자만] 도서관을 이용하지 않은 가장 주된 이유는 무엇인가요? · 255	
문19. 귀하는 지난 1년 동안(2016년 10월~2017년 9월) 독후감 쓰기, 독서토론, 저자 강연회, 독서교육, 독서치유 등 독서 프로그램에 참여하신 적이 있습니까? · 256	
문19-1. [참여자만 응답] 참여해본 독서 프로그램은 어떤 것입니까? 해당되는 것에 모두 √ 표시해 주시기 바랍니다. · 257	
문19-2. [참여자만 응답] 독서 프로그램에 참여하신 주된 계기는 무엇입니까? · 258	
문19-3. [비참여자만 응답] 독서 프로그램에 참여하지 않은 이유는 무엇입니까? · 259	
문19-4. [모두 응답] 앞으로 참여해보고 싶은 독서 프로그램은 무엇입니까? 해당되는 것에 모두 √ 표시해 주시기 바랍니다. · 260	
문20. 귀하는 지난 1년간(2016년 10월~2017년 9월) 독서 동아리에 참여한 적이 있습니까? · 261	
문20-1. [참여자만 응답] 참여해본 독서 동아리는 어떤 것입니까? 해당되는 것에 모두 √ 표시해 주시기 바랍니다. · 262	
문20-2. [참여자만 응답] 독서 동아리에 참여하신 주된 계기는 무엇입니까? · 263	
문20-3. [비참여자만 응답] 독서 동아리에 참여하지 않은 이유는 무엇입니까? · 264	
문20-4. [모두 응답] 앞으로 어떤 독서 동아리에 참여하고 싶습니까? 해당되는 것에 모두 √ 표시해 주시기 바랍니다. · 265	
문21. 귀하는 책 읽는 사회를 만들기 위해서 어떤 것이 가장 중요하다고 생각하십니까? 가장 중요하다고 생각하는 것부터 두 개씩 골라 응답해 주십시오. (우선순위 가중) · 266	
<1> 독서환경 .....	266
<2> 독서문화 .....	267
<3> 독서운동 .....	268
<4> 독서복지 .....	269
문22. 귀하는 2018년 하반기부터 개인의 도서구입비에 대해 연 100만원까지 추가 소득공제가 적용된다는 사실을 알고 계십니까? · 270	
문22-1. 귀하는 도서구입비에 대한 추가 소득공제가 귀하의 독서생활에 얼마나 도움이 될 것으로 생각하십니까? · 271	

< 응답자 특성 >

	사례수	%
전체	(6000)	100.0
성별		
남	(2988)	49.8
여	(3012)	50.2
연령		
19-29세	(1070)	17.8
30-39세	(1071)	17.8
40-49세	(1218)	20.3
50-59세	(1190)	19.8
60세 이상	(1451)	24.2
학력		
중졸이하	(1002)	16.7
고졸/고퇴	(2120)	35.3
대졸이상	(2878)	48.0
직업		
관리/전문/사무직	(1085)	18.1
판매/서비스직	(1189)	19.8
생산직	(832)	13.9
자영업	(864)	14.4
학생	(458)	7.6
전업주부	(1189)	19.8
근퇴/무직/기타	(384)	6.4
가구소득		
200만원 미만	(997)	16.6
200-300만원 미만	(976)	16.3
300-400만원 미만	(1768)	29.5
400-500만원 미만	(1224)	20.4
500만원 이상	(1035)	17.2
연간독서량(종이책 기준)		
없음	(2408)	40.1
1-5권	(1433)	23.9
6-10권	(883)	14.7
11-15권	(239)	4.0
16-20권	(365)	6.1
21권 이상	(672)	11.2
독자유형		
종이책 독서자	(2896)	48.3
전자책 독서자	(147)	2.5
종이책+전자책 독서자	(696)	11.6
비독서자	(2261)	37.7
지역		
서울	(1173)	19.5
부산	(411)	6.8
대구	(288)	4.8
인천	(339)	5.7
광주	(170)	2.8
대전	(176)	2.9
울산	(133)	2.2
세종	(30)	.5
경기	(1466)	24.4
강원	(179)	3.0
충청	(187)	3.1
충남	(249)	4.1
전라	(213)	3.6
전남	(210)	3.5
경북	(317)	5.3
경남	(387)	6.4
제주	(72)	1.2
도시규모		
대도시	(2691)	44.8
중소도시	(2879)	48.0
읍면	(430)	7.2

2017년 국민 독서실태 조사 : 부록 - 기본통계표 (성인)

문1. 귀하의 하루 평균 여가 시간은 얼마나 되십니까?  
<1> 평일

	사례수	없음	30분 미만	30분~1시간 미만	1~2시간 미만	2~3시간 미만	3~4시간 미만	4~5시간 미만	5시간 이상	계	평균 (분)
전체	(6000)	.8	.1	.6	12.5	26.9	26.0	12.8	20.4	100.0	197.9
성별											
남	(2988)	.8	.0	.7	13.9	28.1	26.9	13.6	15.9	100.0	185.9
여	(3012)	.9	.1	.4	11.1	25.7	25.1	12.0	24.7	100.0	209.8
연령											
19~29세	(1070)	.5	.2	.5	11.0	28.4	28.1	15.4	16.0	100.0	186.0
30~39세	(1071)	.5	.0	1.1	16.1	35.8	26.9	9.7	9.9	100.0	163.3
40~49세	(1218)	1.5	.1	.7	16.3	29.7	28.4	11.8	11.7	100.0	170.7
50~59세	(1190)	1.0	.1	.6	13.6	27.6	29.2	12.9	14.9	100.0	183.9
60세 이상	(1451)	.5	.0	.1	6.9	16.4	19.1	13.8	43.1	100.0	266.4
학력											
초·중·고 이하	(1002)	.3	.0	.3	6.1	15.1	17.9	12.1	48.1	100.0	279.6
고졸	(2120)	1.2	.1	.4	14.0	28.0	26.6	12.6	17.1	100.0	187.2
대졸 이상	(2878)	.7	.0	.8	13.6	30.3	28.4	13.1	13.1	100.0	177.3
직업											
관리/전문/사무직	(1085)	.4	.0	.9	16.1	33.7	28.0	12.3	8.7	100.0	163.6
판매/서비스직	(1189)	.9	.2	1.0	15.2	34.4	27.3	11.9	9.0	100.0	162.0
생산직	(832)	1.5	.0	.2	16.3	26.0	28.6	12.0	15.4	100.0	178.2
자영업	(864)	1.0	.1	.7	15.7	31.8	28.0	12.7	10.1	100.0	168.5
학원/교육	(458)	.3	.0	.0	9.2	20.2	31.3	17.8	21.1	100.0	204.5
주부	(1189)	.9	.0	.3	6.0	17.0	21.7	13.1	40.9	100.0	255.6
퇴직/무직/기타	(384)	.0	.0	.1	2.8	14.5	13.0	11.7	57.9	100.0	328.4
가구소득											
200만원 미만	(997)	.4	.0	.2	7.0	16.8	16.5	11.1	47.8	100.0	273.4
200~300만원 미만	(976)	1.0	.0	.9	12.7	23.5	26.2	14.7	21.0	100.0	199.3
300~400만원 미만	(1768)	1.1	.0	.6	12.7	30.1	28.4	12.8	14.3	100.0	181.0
400~500만원 미만	(1224)	.2	.2	.4	15.9	30.1	28.6	12.4	12.2	100.0	175.5
500만원 이상	(1035)	1.1	.1	.8	13.2	30.7	27.8	13.1	13.3	100.0	179.0
연간독서량(종이책 기준)											
없음	(2408)	1.8	.1	.6	16.0	20.1	30.5	12.5	18.3	100.0	182.7
1~5권	(1433)	.2	.1	.6	12.8	28.3	29.6	12.2	16.3	100.0	166.7
6~10권	(883)	.2	.0	.2	7.7	40.9	14.6	13.3	23.1	100.0	214.4
11~15권	(239)	.0	.0	1.6	7.5	27.6	18.4	15.5	29.4	100.0	232.7
16~20권	(365)	.1	.0	.2	9.2	34.0	19.5	12.4	24.5	100.0	218.7
21권 이상	(672)	.0	.0	.5	9.2	25.9	23.5	13.5	27.4	100.0	231.0
독자유형											
종이책 독서자	(2896)	.1	.0	.4	10.3	32.0	21.8	12.0	23.5	100.0	213.3
전자책 독서자	(147)	.0	.0	.5	11.4	30.4	28.8	13.0	15.8	100.0	186.3
종이책+전자책 독서자	(696)	.3	.0	1.0	9.8	29.5	28.0	16.8	14.6	100.0	186.5
비독서자	(2261)	1.9	.1	.6	16.3	19.5	30.6	12.5	18.4	100.0	182.4
지역											
서울	(1173)	.6	.0	.3	11.0	27.6	29.8	11.5	19.3	100.0	196.2
부산	(411)	.3	.2	.0	6.1	24.8	40.2	15.3	13.0	100.0	190.9
대구	(288)	.3	.0	.0	22.2	28.2	21.2	12.7	15.4	100.0	174.2
인천	(339)	.5	.0	2.3	13.1	27.8	22.0	11.3	22.9	100.0	200.9
광주	(170)	.0	.0	.3	3.0	34.0	35.4	15.3	12.0	100.0	185.1
대전	(176)	.7	.0	.0	2.1	16.7	41.8	20.0	18.7	100.0	214.9
대구	(133)	.9	.0	.0	15.4	13.6	28.7	11.7	29.7	100.0	208.6
세종	(30)	.0	.0	.0	2.0	30.4	34.5	14.9	18.2	100.0	201.9
충청	(1466)	2.1	.1	.8	18.1	35.9	21.1	9.4	12.4	100.0	167.1
경남	(179)	.3	.4	1.0	13.9	21.8	18.2	14.5	30.0	100.0	229.5
충북	(187)	.0	.0	.7	.8	6.8	32.6	26.5	32.7	100.0	267.0
전남	(249)	.0	.0	.0	4.5	15.1	31.4	19.2	29.8	100.0	235.9
전북	(213)	.2	.0	.3	8.6	23.7	15.2	13.2	38.9	100.0	235.4
경북	(210)	.9	.0	.0	5.1	30.8	22.1	9.7	31.4	100.0	219.8
강원	(317)	.0	.0	.8	16.9	26.6	22.2	12.9	20.7	100.0	187.9
제주	(387)	.0	.0	.5	16.7	18.1	19.7	14.1	31.0	100.0	238.9
제주	(72)	2.2	.8	2.8	11.1	20.8	29.5	9.7	23.1	100.0	198.4
도시규모											
대도시	(2691)	.5	.0	.4	10.8	26.3	30.6	13.0	18.4	100.0	194.8
중소도시	(2879)	1.1	.1	.6	14.7	29.2	22.6	12.2	19.3	100.0	192.6
읍면	(430)	.4	.0	.9	7.8	15.8	20.1	15.1	39.8	100.0	253.0

2017년 국민 독서실태 조사 : 부록 - 기본통계표 (성인)

문1. 귀하의 하루 평균 여가 시간은 얼마나 되십니까?  
 < > 주말

	사례수	없음	30분 미만	30분~1시간 미만	1~2시간 미만	2~3시간 미만	3~4시간 미만	4~5시간 미만	5시간 이상	계	평균 (분)
전체	(6000)	1.0	.1	.2	2.3	6.9	15.3	17.4	56.8	100.0	321.8
성별											
남	(2988)	.7	.1	.1	2.2	6.6	14.3	18.6	57.4	100.0	324.6
여	(3012)	1.3	.0	.3	2.4	7.2	16.2	16.2	56.2	100.0	319.1
연령											
19~29세	(1070)	.4	.0	.0	1.1	5.2	13.8	16.2	63.3	100.0	346.9
30~39세	(1071)	1.7	.0	.3	3.4	8.0	18.0	18.6	49.9	100.0	292.5
40~49세	(1218)	1.3	.0	.1	3.1	8.5	18.7	18.3	50.0	100.0	297.4
50~59세	(1190)	.9	.1	.4	2.0	9.2	15.2	19.9	52.2	100.0	309.0
60세 이상	(1451)	.9	.2	.0	1.9	4.2	11.6	14.7	66.5	100.0	356.2
학력											
초·중·고 이하	(1002)	.3	.1	.3	2.4	4.2	10.9	13.0	68.7	100.0	368.1
고졸	(2120)	1.7	.1	.2	2.4	8.0	16.4	19.6	51.6	100.0	301.0
대졸 이상	(2878)	.8	.1	.1	2.2	7.0	16.0	17.4	56.4	100.0	321.1
직업											
관리/전문/사무직	(1085)	.5	.0	.0	1.8	6.5	16.2	15.8	59.2	100.0	329.9
판매/서비스직	(1189)	1.0	.0	.2	1.2	8.1	15.6	22.5	51.4	100.0	300.2
생산직	(832)	1.4	.0	.1	3.4	6.7	17.5	21.0	50.0	100.0	297.5
지업	(864)	1.1	.2	.4	4.3	9.8	18.8	20.2	45.3	100.0	278.2
학생	(458)	.1	.0	.0	.9	6.1	11.4	14.2	67.2	100.0	360.5
주부	(1189)	1.8	.1	.3	2.5	6.1	14.0	13.8	61.3	100.0	334.9
퇴직/무직/기타	(384)	.1	.3	.1	1.2	2.1	7.5	7.5	81.0	100.0	430.8
가구소득											
200만원 미만	(997)	1.1	.1	.1	2.7	5.4	11.2	13.7	65.7	100.0	363.1
200~300만원 미만	(976)	1.2	.3	.3	3.5	8.5	14.6	18.9	52.8	100.0	305.6
300~400만원 미만	(1768)	1.2	.0	.2	2.2	7.6	18.0	18.6	52.2	100.0	306.4
400~500만원 미만	(1224)	.4	.0	.0	1.4	7.5	17.0	19.3	54.4	100.0	313.6
500만원 이상	(1035)	1.3	.0	.2	2.1	5.1	13.3	15.4	62.6	100.0	333.6
연간독서량(종이책 기준)											
1권 미만	(2408)	1.5	.1	.3	2.9	7.0	15.2	18.8	54.2	100.0	303.9
1~5권	(1433)	.7	.1	.1	2.0	7.3	16.9	16.5	56.5	100.0	318.3
6~10권	(883)	.6	.0	.0	2.0	6.1	16.9	16.9	57.5	100.0	336.1
11~15권	(239)	.6	.0	.0	3.4	8.6	14.8	15.4	57.2	100.0	332.5
16~20권	(365)	.2	.3	.1	1.9	7.5	14.0	19.8	56.1	100.0	332.8
21권 이상	(672)	1.3	.0	.0	1.2	5.9	11.1	14.7	65.7	100.0	365.3
독자유형											
종이책 독서자	(2896)	.8	.1	.1	2.0	6.9	15.4	17.0	57.8	100.0	331.5
전자책 독서자	(147)	.5	.0	.5	3.3	6.3	11.6	21.6	56.1	100.0	332.6
종이책+전자책 독서자	(696)	.5	.0	.0	1.7	6.4	15.4	14.7	61.2	100.0	344.0
비독서자	(2261)	1.5	.1	.3	2.9	7.1	15.4	18.6	54.1	100.0	302.0
지서구											
서울	(1173)	1.2	.3	.1	2.2	6.4	15.8	13.8	60.2	100.0	333.1
부산	(411)	.0	.0	.0	.4	5.3	14.1	13.0	67.1	100.0	330.7
대구	(288)	.3	.0	.2	2.1	13.4	16.8	14.3	52.9	100.0	301.4
인천	(339)	1.0	.4	1.0	4.3	4.5	18.5	13.6	56.8	100.0	351.0
광주	(170)	.0	.0	.3	.0	.0	12.7	45.1	41.9	100.0	271.3
대전	(176)	.3	.0	.0	.6	1.3	7.0	16.8	74.0	100.0	351.4
울산	(133)	.0	.0	.0	4.7	9.9	16.6	8.8	60.0	100.0	290.0
세종	(30)	.0	.0	.0	2.0	6.8	7.7	20.7	62.8	100.0	276.3
경기도	(1466)	1.3	.0	.0	.7	9.5	19.8	20.3	48.4	100.0	301.6
충청도	(179)	3.6	.0	1.2	9.6	11.0	9.8	14.4	50.4	100.0	302.6
전라도	(187)	.3	.0	.3	.4	.6	6.6	29.7	62.2	100.0	395.9
경상도	(249)	.0	.0	.0	.3	2.1	10.0	15.0	72.6	100.0	343.6
충청남도	(213)	.0	.0	.2	1.6	2.1	10.9	24.5	60.6	100.0	301.3
충청북도	(210)	.3	.0	.0	.0	2.7	8.5	27.2	61.2	100.0	313.9
경상북도	(317)	1.9	.0	.0	7.1	10.8	19.6	12.7	48.0	100.0	282.6
경상남도	(387)	1.9	.0	.0	5.4	7.2	10.8	11.5	63.1	100.0	383.9
제주	(72)	3.7	.0	1.4	9.7	12.8	20.3	10.5	41.6	100.0	272.8
도시규모											
대도시	(2691)	.7	.2	.2	2.1	6.2	15.3	15.6	59.8	100.0	326.8
중도시	(2879)	1.4	.0	.1	2.2	7.8	15.9	19.1	53.4	100.0	315.8
읍면	(430)	.3	.0	.5	4.5	5.5	11.1	17.4	60.7	100.0	331.5

2017년 국민 독서실태 조사 : 부록 - 기본통계표 (성인)

문2. 위의 문항 1에서 응답한 여가 시간 중 하루 평균 독서에 활용되는 시간은 얼마나 되십니까?  
<1> 평일

	사례수	없음	30분 미만	30분~1시간 미만	1~2시간 미만	2~3시간 미만	3~4시간 미만	4~5시간 미만	5시간 이상	계	평균 (분)
전체	(6000)	50.7	13.0	14.2	17.9	2.9	.8	.1	.2	100.0	23.4
성별											
여	(2988)	52.5	13.0	14.0	16.5	2.6	.9	.1	.4	100.0	22.8
남	(3012)	48.9	13.1	14.5	19.4	3.2	.7	.1	.1	100.0	24.1
연령											
19~29세	(1070)	38.2	13.6	23.4	21.1	2.7	.8	.1	.0	100.0	27.7
30~39세	(1071)	44.4	16.7	20.7	15.5	2.2	.4	.1	.2	100.0	22.3
40~49세	(1218)	51.0	15.9	14.7	15.2	2.9	.2	.2	.0	100.0	20.4
50~59세	(1190)	59.1	11.7	9.4	15.1	3.5	1.0	.1	.1	100.0	20.7
60세 이상	(1451)	57.5	8.6	6.2	22.1	3.2	1.6	.1	.7	100.0	25.9
학력											
초·중·고 이하	(1002)	61.4	6.7	4.7	22.2	2.8	1.9	.0	.3	100.0	23.6
고졸	(2120)	58.8	12.4	9.7	15.5	2.8	.5	.1	.3	100.0	19.7
대졸 이상	(2878)	41.0	15.7	20.9	18.3	3.0	.7	.2	.2	100.0	26.2
직업											
관리/전문/사무직	(1085)	38.9	17.6	23.4	17.1	2.2	.6	.0	.1	100.0	24.7
판매/서비스직	(1189)	58.5	15.6	10.7	12.1	2.7	.4	.1	.0	100.0	17.2
생산직	(832)	67.9	9.1	7.2	12.6	2.3	.7	.2	.0	100.0	15.8
지업	(864)	61.3	12.0	8.8	14.4	2.5	.5	.2	.2	100.0	18.3
학생	(458)	28.1	12.5	26.6	27.0	4.0	1.4	.3	.0	100.0	35.2
주부	(1189)	46.1	11.1	15.0	22.7	3.8	1.1	.0	.2	100.0	27.2
퇴직/무직/기타	(384)	40.1	9.6	9.2	32.3	3.7	2.8	.2	2.2	100.0	41.9
가구소득											
200만원 미만	(997)	57.2	7.8	7.0	22.0	3.3	1.9	.1	.8	100.0	27.2
200~300만원 미만	(976)	56.2	10.6	12.6	16.0	3.3	1.0	.2	.2	100.0	22.0
300~400만원 미만	(1768)	52.5	15.2	13.4	15.9	2.3	.6	.0	.2	100.0	20.7
400~500만원 미만	(1224)	47.7	16.6	15.7	17.4	2.2	.2	.2	.0	100.0	21.4
500만원 이상	(1035)	39.9	12.5	22.4	20.1	4.0	.8	.2	.0	100.0	28.4
연간독서량(종이책 기준)											
없음	(2408)	96.3	1.4	1.3	.7	.2	.0	.1	.0	100.0	1.5
1~5권	(1433)	27.3	32.2	25.7	12.8	1.8	.1	.0	.2	100.0	23.4
6~10권	(883)	13.7	10.4	19.2	46.4	7.9	2.1	.3	.0	100.0	50.0
11~15권	(239)	10.7	10.0	29.8	41.6	4.7	3.1	.0	.0	100.0	48.0
16~20권	(365)	23.3	21.2	13.4	33.2	6.7	1.8	.3	.0	100.0	39.3
21권 이상	(672)	15.0	13.9	24.1	36.8	5.8	2.5	.3	1.5	100.0	49.9
독자유형											
종이책 독서자	(2896)	21.2	21.0	19.6	31.1	5.0	1.5	.2	.4	100.0	38.5
전자책 독서자	(147)	39.7	23.2	21.9	10.7	3.0	.0	1.0	.4	100.0	25.0
종이책+전자책 독서자	(696)	15.7	20.1	36.3	22.9	3.5	.9	.1	.4	100.0	36.7
비독서자	(2261)	100.0	.0	.0	.0	.0	.0	.0	.0	100.0	.0
지역											
서울	(1173)	38.7	14.6	17.3	24.0	3.9	.7	.3	.6	100.0	30.9
부산	(411)	60.5	11.5	11.8	14.4	1.2	.6	.0	.0	100.0	16.6
대구	(288)	57.9	16.8	13.6	9.9	.8	1.1	.0	.0	100.0	15.1
인천	(339)	39.0	13.2	16.4	22.6	6.6	1.5	.5	.2	100.0	34.4
광주	(170)	73.7	6.5	8.7	8.5	1.2	1.4	.0	.0	100.0	12.8
대전	(176)	59.5	20.7	6.4	9.8	2.4	1.1	.0	.0	100.0	15.4
세종	(133)	61.8	5.5	11.2	15.1	4.7	1.7	.0	.0	100.0	22.3
충청	(30)	42.3	38.1	14.3	4.3	.9	.0	.0	.0	100.0	14.5
경상	(1466)	45.1	15.5	17.7	19.2	1.9	.3	.0	.3	100.0	23.7
강원	(179)	39.8	7.3	21.6	22.5	5.5	2.8	.6	.0	100.0	34.8
충남	(187)	65.0	15.3	2.3	13.8	2.9	.7	.0	.0	100.0	15.6
경북	(249)	53.4	22.4	8.4	10.9	4.3	.6	.0	.0	100.0	18.8
전남	(213)	69.3	7.0	7.3	11.2	3.7	1.5	.0	.0	100.0	17.2
전북	(210)	71.4	3.7	10.0	12.3	1.6	1.0	.0	.0	100.0	14.6
제주	(317)	59.3	10.7	14.1	13.1	1.8	.7	.0	.4	100.0	18.1
제주	(387)	54.1	4.5	12.8	25.6	2.4	.7	.0	.0	100.0	24.7
제주	(72)	47.0	9.8	10.0	17.9	8.5	4.9	1.8	.0	100.0	39.0
도시규모											
대도시	(2691)	48.8	13.6	14.4	18.5	3.3	.9	.2	.3	100.0	24.9
중도시	(2879)	51.3	13.3	14.3	17.7	2.4	.7	.1	.2	100.0	22.4
읍면	(430)	58.9	7.6	12.4	16.0	4.0	1.1	.0	.0	100.0	21.7

2017년 국민 독서실태 조사 : 부록 - 기본통계표 (성인)

문2. 위의 문항 1에서 응답한 여가 시간 중 하루 평균 독서에 활용되는 시간은 얼마나 되십니까?  
 <2> 주말

	사례수	없음	30분 미만	30분~1시간 미만	1~2시간 미만	2~3시간 미만	3~4시간 미만	4~5시간 미만	5시간 이상	계	평균 (분)
전체	(6000)	56.8	9.3	12.8	13.4	3.9	2.3	.6	.9	100.0	27.1
성별											
여	(2988)	55.2	8.9	13.8	13.7	4.2	2.6	.5	1.1	100.0	29.1
남	(3012)	58.4	9.6	11.9	13.0	3.6	2.0	.7	.7	100.0	25.2
연령											
19~29세	(1070)	40.2	10.0	21.0	21.1	4.5	2.3	.2	.5	100.0	33.8
30~39세	(1071)	48.0	12.6	18.0	15.9	3.1	1.7	.4	.4	100.0	26.9
40~49세	(1218)	56.3	11.1	13.7	13.1	4.0	1.4	.1	.4	100.0	22.8
50~59세	(1190)	65.2	8.6	9.3	9.1	4.4	2.4	.2	.8	100.0	22.6
60세 이상	(1451)	69.2	5.3	5.1	9.6	3.5	3.3	1.9	2.1	100.0	29.9
학력											
초·중·고 이하	(1002)	73.0	5.1	3.5	7.2	3.3	3.7	2.4	1.9	100.0	28.6
고졸	(2120)	68.3	8.1	9.4	8.6	3.1	1.5	.2	.8	100.0	19.3
대졸 이상	(2878)	42.7	11.6	18.6	19.1	4.7	2.3	.3	.6	100.0	32.4
직업											
관리/전문/사무직	(1085)	37.7	12.1	22.7	18.8	5.6	1.9	.6	.6	100.0	34.6
판매/서비스직	(1189)	61.6	12.2	10.7	11.1	2.5	1.7	.0	.2	100.0	18.7
생산직	(832)	71.8	5.5	8.6	8.8	2.7	1.6	.4	.6	100.0	18.5
지업	(864)	65.7	9.1	9.8	9.1	3.5	1.5	.5	.8	100.0	20.5
학생	(458)	29.3	7.4	23.8	28.0	6.7	3.5	.3	1.1	100.0	45.6
주부	(1189)	64.5	8.0	8.8	12.1	2.8	1.9	1.0	.9	100.0	23.4
퇴직/무직/기타	(384)	52.6	6.8	6.9	11.4	6.9	8.2	2.9	4.3	100.0	55.4
가구소득											
200만원 미만	(997)	68.0	5.7	5.9	9.6	4.0	3.4	1.1	2.3	100.0	29.9
200~300만원 미만	(976)	64.2	7.4	9.3	11.6	3.4	2.0	1.3	.8	100.0	25.1
300~400만원 미만	(1768)	57.5	11.1	13.0	12.7	3.1	1.8	.2	.5	100.0	22.8
400~500만원 미만	(1224)	50.1	12.2	15.7	15.2	3.5	2.3	.4	.6	100.0	27.6
500만원 이상	(1035)	45.7	7.9	19.0	17.9	6.2	2.1	.6	.5	100.0	33.3
연간독서량(종이책 기준)											
없음	(2408)	95.3	1.4	1.5	1.4	.3	.0	.0	.1	100.0	2.4
1~5권	(1433)	31.9	22.6	25.3	15.6	3.2	.8	.4	.2	100.0	28.0
6~10권	(883)	34.5	6.6	16.0	27.7	6.3	6.5	1.1	1.2	100.0	49.2
11~15권	(239)	27.8	5.2	18.5	31.3	10.5	6.4	.3	.0	100.0	51.2
16~20권	(365)	35.7	17.1	15.1	17.8	8.0	2.7	2.2	1.4	100.0	43.1
21권 이상	(672)	23.1	9.4	19.4	24.2	10.8	6.3	2.1	4.8	100.0	67.9
독자유형											
종이책 독서자	(2896)	34.6	14.6	17.7	20.0	6.1	4.4	1.0	1.6	100.0	42.7
전자책 독서자	(147)	23.6	23.6	23.9	23.1	4.3	.0	.0	1.4	100.0	38.6
종이책+전자책 독서자	(696)	16.1	14.0	31.8	27.4	7.3	1.5	1.1	.9	100.0	47.9
비독서자	(2261)	100.0	.0	.0	.0	.0	.0	.0	.0	100.0	.0
지역											
서울	(1173)	46.6	8.1	17.2	16.8	6.1	2.2	1.1	1.7	100.0	37.7
부산	(411)	55.5	17.4	8.9	13.5	3.2	1.5	.0	.0	100.0	20.4
대구	(288)	51.9	20.5	15.3	8.6	1.9	1.9	.0	.0	100.0	18.1
인천	(339)	50.3	7.2	12.9	17.0	6.9	3.0	1.5	1.3	100.0	38.6
광주	(170)	69.8	7.8	10.8	8.4	1.3	1.7	.0	.0	100.0	14.4
대전	(176)	69.8	9.2	8.2	6.7	3.3	2.2	.0	.7	100.0	17.9
대구	(133)	65.8	5.8	10.2	11.6	4.7	1.8	.0	.0	100.0	19.9
세종	(30)	66.7	20.7	6.2	4.3	2.1	.0	.0	.0	100.0	10.3
경기	(1466)	53.5	7.8	16.4	16.2	3.0	2.0	.4	.7	100.0	27.0
충청	(179)	62.1	3.4	8.0	17.8	5.6	2.1	.3	.7	100.0	27.8
전라	(187)	66.9	18.6	2.0	2.3	1.2	3.9	2.6	2.6	100.0	26.6
전남	(249)	59.9	10.0	7.8	10.0	6.0	2.2	1.8	2.2	100.0	32.6
제주	(213)	71.4	5.1	10.3	8.7	1.9	2.6	.0	.0	100.0	16.5
충청	(210)	71.0	5.2	11.4	9.4	.2	2.1	.0	.6	100.0	16.1
전남	(317)	55.7	16.0	13.4	11.3	1.9	1.5	.4	.0	100.0	18.7
제주	(387)	72.0	1.8	5.2	12.0	4.4	3.7	.3	.6	100.0	24.5
제주	(72)	53.2	4.8	11.8	9.8	9.5	5.4	2.2	3.4	100.0	48.0
도시규모											
대도시	(2691)	53.0	10.7	13.9	14.0	4.7	2.1	.7	1.0	100.0	29.4
중도시	(2879)	58.5	8.7	12.5	13.7	3.2	2.4	.4	.6	100.0	24.9
면	(430)	69.9	4.3	8.2	7.3	3.4	2.5	2.1	2.1	100.0	27.8



2017년 국민 독서실태 조사 : 부록 - 기본통계표 (성인)

문14문2. 여가시간/독서시간/여가시간 중 독서시간 비중

	사례수	평일 여가시간 평균 (분)	주말 여가시간 평균 (분)	평일 독서시간 평균 (분)	주말 독서시간 평균 (분)	평일 독서시간 비중 평균 (%)	주말 독서시간 비중 평균 (%)
전체	(6000)	197.9	321.8	23.4	27.1	11.8	8.4
성별							
남	(2988)	185.9	324.6	22.8	29.1	13.3	9.1
여	(3012)	209.8	319.1	24.1	25.2	12.8	8.5
연령							
19-29세	(1070)	186.0	346.9	27.7	33.8	16.8	10.9
30-39세	(1071)	163.3	292.5	22.3	26.9	14.7	9.8
40-49세	(1218)	170.7	297.4	20.4	22.8	13.0	8.5
50-59세	(1190)	183.9	309.0	20.7	22.6	11.7	7.3
60세 이상	(1451)	266.4	356.2	25.9	29.9	10.2	8.0
학력							
초·중·고 이하	(1002)	279.6	368.1	23.6	28.6	8.8	6.8
고졸	(2120)	187.2	301.0	19.7	19.3	11.0	6.6
대재 이상	(2878)	177.3	321.1	26.2	32.4	16.0	11.1
직업							
관리/전문/사무직	(1085)	163.6	329.9	24.7	34.6	16.7	11.2
판매/서비스직	(1189)	162.0	300.2	17.2	18.7	11.6	7.0
생산직	(832)	178.2	297.5	15.8	18.5	10.2	6.2
자영업	(864)	168.5	278.2	18.3	20.5	11.2	7.4
학생	(458)	204.5	360.5	35.2	45.6	20.0	14.8
전업주부	(1189)	255.6	334.9	27.2	23.4	11.7	7.4
인퇴/무직/기타	(384)	328.4	430.8	41.9	55.4	13.4	13.3
가구소득							
200만원 미만	(997)	273.4	363.1	27.2	29.9	10.7	8.0
200-300만원 미만	(976)	199.3	305.6	22.0	25.1	11.7	8.2
300-400만원 미만	(1768)	181.0	306.4	20.7	22.8	12.4	8.1
400-500만원 미만	(1224)	175.5	313.6	21.4	27.6	13.4	9.5
500만원 이상	(1035)	179.0	333.6	28.4	33.3	17.1	10.5
연간독서량(종이책 기준)							
없음	(2408)	182.7	303.9	1.5	2.4	.9	.8
1-5권	(1433)	186.7	318.3	23.4	28.0	14.1	9.8
6-10권	(883)	214.4	336.1	50.0	49.2	28.5	16.6
11-15권	(239)	232.7	332.5	48.0	51.2	25.1	19.7
16-20권	(365)	218.7	332.8	39.3	43.1	21.4	13.4
21권 이상	(672)	231.0	365.3	49.9	67.9	25.1	18.8
독자유형							
종이책 독서자	(2896)	213.3	331.5	38.5	42.7	21.0	13.8
전자책 독서자	(147)	186.3	332.6	25.0	38.6	14.9	12.8
종이책+전자책 독서자	(696)	186.5	344.0	36.7	47.9	22.0	15.7
비독서자	(2261)	182.4	302.0	.0	.0	.0	.0
지역							
서울	(1173)	196.2	333.1	30.9	37.7	16.6	11.1
부산	(411)	190.9	330.7	16.6	20.4	10.1	6.7
대구	(288)	174.2	301.4	15.1	18.1	10.2	7.4
인천	(339)	200.9	351.0	34.4	38.6	19.3	12.0
광주	(170)	185.1	271.3	12.8	14.4	7.0	5.5
대전	(176)	214.9	351.4	15.4	17.9	7.6	5.3
울산	(133)	208.6	290.0	22.3	19.9	10.7	7.1
세종	(30)	201.9	276.3	14.5	10.3	7.9	4.1
경기도	(1466)	167.1	301.6	23.7	27.0	15.3	9.7
충청	(179)	229.5	302.6	34.8	27.8	18.4	10.2
강원	(187)	267.0	395.9	15.6	26.6	5.9	5.5
충남	(249)	235.9	343.6	18.8	32.6	7.7	8.5
전라	(213)	235.4	301.3	17.2	16.5	7.5	6.2
전남	(210)	219.8	313.9	14.6	16.1	6.8	5.0
경남	(317)	187.9	282.6	18.1	18.7	11.0	7.5
제주	(387)	238.9	383.9	24.7	24.5	11.2	6.7
제주	(72)	198.4	272.8	39.0	48.0	19.6	17.5
도시규모							
대도시	(2691)	194.8	326.8	24.9	29.4	13.7	9.2
중소도시	(2879)	192.6	315.8	22.4	24.9	12.9	8.5
읍면	(430)	253.0	331.5	21.7	27.8	9.6	7.9

2017년 국민 독서실태 조사 : 부록 - 기본통계표 (성인)

문2-1. 귀하는 여가 시간에 얼마나 자주 책을 읽으십니까?

	사례수	매일	일주일 몇 번	한 달에 한두 번	몇 달에 한 번	전혀 안 읽는다	계
전체	(6000)	5.3	19.2	16.6	21.2	37.7	100.0
성별							
남	(2988)	4.9	18.7	16.9	20.8	38.7	100.0
여	(3012)	5.6	19.7	16.3	21.7	36.7	100.0
연령							
19-29세	(1070)	6.3	34.0	22.9	15.6	21.3	100.0
30-39세	(1071)	5.3	25.7	21.7	20.5	26.9	100.0
40-49세	(1218)	5.1	19.9	19.2	20.1	35.7	100.0
50-59세	(1190)	4.8	12.6	14.8	20.9	46.8	100.0
60세 이상	(1451)	5.1	8.3	7.6	27.1	51.9	100.0
학력							
중졸이하	(1002)	3.1	5.4	6.1	29.8	55.6	100.0
고졸/고퇴	(2120)	3.5	11.9	13.8	21.5	49.3	100.0
대재이상	(2878)	7.3	29.4	22.4	18.1	22.9	100.0
직업							
관리/전문/사무직	(1085)	7.3	31.6	24.7	18.9	17.6	100.0
판매/서비스직	(1189)	2.9	14.1	18.9	20.5	43.6	100.0
생산직	(832)	1.3	10.4	11.5	18.5	58.3	100.0
자영업	(864)	3.9	12.8	12.7	22.3	48.2	100.0
학생	(458)	11.1	40.5	23.4	11.7	13.3	100.0
전업주부	(1189)	6.4	17.0	13.4	24.1	39.1	100.0
퇴직/무직/기타	(384)	7.7	14.7	8.7	36.4	32.4	100.0
가구소득							
200만원 미만	(997)	4.7	10.3	8.1	27.4	49.4	100.0
200-300만원 미만	(976)	5.8	14.4	13.2	20.9	45.7	100.0
300-400만원 미만	(1768)	3.6	17.2	18.9	21.5	38.8	100.0
400-500만원 미만	(1224)	4.3	24.9	18.8	20.6	31.3	100.0
500만원 이상	(1035)	9.2	29.0	21.5	15.8	24.5	100.0
연간독서량(종이책 기준)							
없음	(2408)	.5	2.8	1.7	1.1	93.9	100.0
1-5권	(1433)	5.2	29.1	33.2	32.5	.0	100.0
6-10권	(883)	7.2	27.0	16.9	48.8	.0	100.0
11-15권	(239)	13.1	40.5	15.9	30.6	.0	100.0
16-20권	(365)	6.9	20.7	28.2	44.1	.0	100.0
21권 이상	(672)	16.2	37.9	28.5	17.3	.0	100.0
독자유형							
종이책 독서자	(2896)	7.3	25.7	25.8	41.1	.0	100.0
전자책 독서자	(147)	7.9	46.4	27.3	18.4	.0	100.0
종이책+전자책 독서자	(696)	13.3	48.5	30.1	8.1	.0	100.0
비독서자	(2261)	.0	.0	.0	.0	100.0	100.0
지역							
서울	(1173)	9.6	25.7	21.0	18.6	25.1	100.0
부산	(411)	6.1	10.7	16.6	23.9	42.7	100.0
대구	(288)	2.4	18.7	20.9	18.3	39.8	100.0
인천	(339)	9.5	25.7	16.9	19.1	28.7	100.0
광주	(170)	.9	10.4	17.5	18.4	52.7	100.0
대전	(176)	2.1	14.2	11.7	19.3	52.7	100.0
전남	(133)	9.4	12.9	11.3	21.4	44.9	100.0
충청	(30)	6.2	5.1	16.1	33.1	39.4	100.0
제주	(1466)	4.1	25.4	16.0	21.3	33.2	100.0
강원	(179)	8.5	26.8	13.2	19.0	32.5	100.0
충북	(187)	1.1	4.7	16.0	25.8	52.3	100.0
충남	(249)	3.8	14.0	16.1	25.4	40.7	100.0
경북	(213)	.9	5.6	10.7	27.5	55.5	100.0
경남	(210)	.3	11.6	13.3	19.6	55.3	100.0
영남	(317)	4.7	14.5	16.7	20.4	43.7	100.0
영동	(387)	1.1	12.1	14.5	25.6	46.6	100.0
제주	(72)	15.3	14.6	10.5	21.0	38.7	100.0
도시규모							
대도시	(2691)	7.2	20.3	18.5	19.6	34.4	100.0
중소도시	(2879)	3.9	19.6	15.5	22.1	38.9	100.0
읍면	(430)	1.9	9.5	12.6	25.6	50.5	100.0

2017년 국민 독서실태 조사 : 부록 - 기본통계표 (성인)

문2-2. 귀하의 여가 시간 중 독서 시간은 1년 전에 비해 늘었습니까, 줄었습니까?

	사례수	많이 늘었다	약간 늘었다	변함없다	약간 줄었다	많이 줄었다	종합			계
							늘었음	변함없음	줄었음	
전체	(6000)	1.0	6.6	63.2	13.4	15.7	7.6	63.2	29.2	100.0
성별										
남	(2988)	.8	5.9	64.7	12.3	16.3	6.7	64.7	28.7	100.0
여	(3012)	1.2	7.3	61.8	14.5	15.2	8.5	61.8	29.7	100.0
연령										
19~29세	(1070)	1.7	11.4	48.4	21.7	16.8	13.1	48.4	38.4	100.0
30~39세	(1071)	1.4	8.8	52.7	17.5	19.7	10.1	52.7	37.2	100.0
40~49세	(1218)	.9	7.4	60.5	14.2	17.0	8.3	60.5	31.2	100.0
50~59세	(1190)	.7	4.2	67.9	11.0	16.3	4.9	67.9	27.2	100.0
60세 이상	(1451)	.5	2.8	80.4	5.8	10.6	3.3	80.4	16.4	100.0
학력										
중이하	(1002)	.0	1.9	84.9	4.1	9.0	1.9	84.9	13.1	100.0
고졸/고퇴	(2120)	.8	4.0	67.8	11.2	16.2	4.7	67.8	27.5	100.0
대재이상	(2878)	1.5	10.2	52.3	18.3	17.7	11.6	52.3	36.0	100.0
직업										
관리/전문/사무직	(1085)	1.5	9.9	49.2	20.2	19.2	11.3	49.2	39.4	100.0
판매/서비스직	(1189)	.6	5.6	62.4	13.7	17.8	6.1	62.4	31.5	100.0
생산직	(832)	.3	2.3	71.5	9.2	16.7	2.6	71.5	25.9	100.0
자유업	(864)	.6	3.1	71.3	8.2	16.8	3.7	71.3	24.9	100.0
자영업	(458)	2.1	16.1	47.6	21.7	12.5	18.2	47.6	34.2	100.0
전업주부	(1189)	1.0	7.1	67.4	11.9	12.6	8.1	67.4	24.4	100.0
퇴직/무직/기타	(384)	1.8	4.8	74.8	9.4	9.1	6.6	74.8	18.6	100.0
가구소득										
200만원 미만	(997)	.4	4.3	77.9	6.0	11.5	4.6	77.9	17.5	100.0
200~300만원 미만	(976)	1.5	5.9	65.0	9.7	17.9	7.4	65.0	27.6	100.0
300~400만원 미만	(1768)	.9	6.4	62.5	13.7	16.4	7.3	62.5	30.1	100.0
400~500만원 미만	(1224)	.5	7.6	55.6	18.5	17.8	8.1	55.6	36.3	100.0
500만원 이상	(1035)	1.8	8.5	57.7	17.8	14.2	10.4	57.7	31.9	100.0
연간독서량(종이책 기준)										
없음	(2408)	.1	1.0	76.1	5.3	17.5	1.1	76.1	22.8	100.0
1~5권	(1433)	1.2	10.4	48.6	23.3	16.5	11.6	48.6	39.8	100.0
6~10권	(883)	1.1	7.4	59.5	15.4	16.7	8.5	59.5	32.0	100.0
11~15권	(239)	1.9	17.5	60.5	10.2	9.8	19.5	60.5	20.0	100.0
16~20권	(365)	1.2	9.2	60.2	17.0	12.4	10.4	60.2	29.4	100.0
21권 이상	(672)	3.3	12.1	55.9	18.4	10.4	15.4	55.9	28.8	100.0
독서유형										
종이책 독서자	(2896)	1.4	8.7	57.7	17.1	15.1	10.1	57.7	32.1	100.0
전자책 독서자	(147)	1.2	16.6	48.7	24.4	9.2	17.8	48.7	33.6	100.0
종이책+전자책 독서자	(696)	2.4	17.1	41.6	26.5	12.4	19.5	41.6	38.9	100.0
비독서자	(2261)	.0	.0	77.9	4.0	18.1	.0	77.9	22.1	100.0
지역										
서울	(1173)	1.0	7.1	57.3	18.5	16.1	8.1	57.3	34.6	100.0
부산	(411)	.6	7.4	63.1	13.7	15.2	8.0	63.1	28.9	100.0
대구	(288)	.0	3.7	77.8	9.9	8.7	3.7	77.8	18.5	100.0
대전	(339)	1.8	10.2	58.0	16.1	13.9	12.0	58.0	30.0	100.0
대구광역시	(170)	.3	.6	87.4	5.6	6.1	1.0	87.4	11.7	100.0
대전광역시	(176)	.0	5.1	73.2	9.0	12.7	5.1	73.2	21.7	100.0
부산광역시	(133)	3.0	8.1	60.0	7.6	21.3	11.0	60.0	28.9	100.0
대구광역시	(30)	2.6	.8	69.7	16.3	10.7	3.4	69.7	27.0	100.0
대전광역시	(1466)	1.1	8.9	50.2	17.9	22.0	10.0	50.2	39.9	100.0
부산광역시	(179)	3.5	11.7	52.7	15.4	16.6	15.3	52.7	32.0	100.0
대구광역시	(187)	.0	.3	85.1	6.7	7.9	.3	85.1	14.6	100.0
대전광역시	(249)	1.1	6.7	79.6	4.9	7.7	7.8	79.6	12.6	100.0
부산광역시	(213)	.5	1.6	82.8	3.6	11.5	2.1	82.8	15.1	100.0
대구광역시	(210)	.0	.9	71.9	5.8	21.4	.9	71.9	27.2	100.0
대전광역시	(317)	1.0	7.7	68.1	8.4	14.8	8.6	68.1	23.2	100.0
부산광역시	(387)	.4	2.8	75.6	11.0	10.3	3.1	75.6	21.3	100.0
대구광역시	(72)	2.9	10.4	56.1	8.7	21.9	13.3	56.1	30.6	100.0
도시규모										
대도시	(2691)	.9	6.7	63.6	14.6	14.3	7.6	63.6	28.8	100.0
중소도시	(2879)	1.0	6.9	61.1	13.8	17.2	8.0	61.1	31.0	100.0
면	(430)	1.1	3.7	75.8	4.2	15.2	4.8	75.8	19.4	100.0



2017년 국민 독서실태 조사 : 부록 - 기본통계표 (성인)

문4. 귀하는 책 읽기가 사회 생활(대학생의 경우 학교 생활)에 얼마나 도움이 된다고 생각하십니까?

	사례수	매우 도움이 된다	어느 정도 도움이 된다	보통이다	별로 도움이 되지 않는다	전혀 도움이 되지 않는다	총합			계
							도움됨	보통	도움안됨	
전체	(6000)	22.2	51.2	19.6	5.4	1.6	73.4	19.6	7.0	100.0
성별										
남	(2988)	21.1	50.4	21.0	5.7	1.9	71.4	21.0	7.6	100.0
여	(3012)	23.2	52.1	18.3	5.0	1.4	75.3	18.3	6.4	100.0
연령										
19-29세	(1070)	25.1	55.3	14.4	4.7	.5	80.4	14.4	5.2	100.0
30-39세	(1071)	22.9	54.7	18.5	3.4	.5	77.6	18.5	4.0	100.0
40-49세	(1218)	20.3	51.5	21.2	5.2	1.7	71.9	21.2	7.0	100.0
50-59세	(1190)	20.0	48.5	22.6	7.0	1.9	68.5	22.6	8.9	100.0
60세 이상	(1451)	22.7	47.7	20.7	6.0	3.0	70.4	20.7	9.0	100.0
학력										
중졸이하	(1002)	23.4	47.4	18.6	6.4	4.1	70.8	18.6	10.6	100.0
고졸/고퇴	(2120)	18.1	50.3	23.3	6.6	1.6	68.4	23.3	8.3	100.0
대재이상	(2878)	24.7	53.2	17.3	4.1	.7	77.9	17.3	4.8	100.0
직업										
관리/전문/사무직	(1085)	22.7	58.9	14.3	3.7	.4	81.6	14.3	4.1	100.0
판매/서비스직	(1189)	21.0	48.6	23.6	5.5	1.4	69.5	23.6	6.9	100.0
생산직	(832)	14.8	49.5	25.3	7.2	3.2	64.2	25.3	10.4	100.0
자영업	(864)	20.7	48.6	22.7	6.7	1.4	69.3	22.7	8.1	100.0
학생	(458)	32.0	52.9	11.8	3.3	.0	84.9	11.8	3.3	100.0
전업주부	(1189)	23.4	51.7	18.2	5.1	1.5	75.1	18.2	6.6	100.0
단퇴/무직/기타	(384)	27.9	44.0	16.9	5.9	5.2	71.9	16.9	11.2	100.0
가구소득										
200만원 미만	(997)	24.1	48.4	17.3	6.4	3.9	72.5	17.3	10.3	100.0
200-300만원 미만	(976)	21.5	47.3	22.4	6.5	2.3	68.8	22.4	8.8	100.0
300-400만원 미만	(1768)	19.6	53.1	21.0	5.4	.9	72.7	21.0	6.3	100.0
400-500만원 미만	(1224)	23.0	52.2	19.7	4.1	1.1	75.2	19.7	5.2	100.0
500만원 이상	(1035)	24.3	53.3	17.0	4.7	.7	77.6	17.0	5.4	100.0
연간독서량(종이책 기준)										
없음	(2408)	18.6	47.6	23.8	7.4	2.5	66.2	23.8	9.9	100.0
1-5권	(1433)	20.8	55.2	19.5	4.0	.5	76.1	19.5	4.5	100.0
6-10권	(883)	25.2	51.6	17.2	4.4	1.6	76.8	17.2	6.0	100.0
11-15권	(239)	32.3	53.2	10.9	2.1	1.4	85.6	10.9	3.5	100.0
16-20권	(365)	19.3	53.7	20.0	5.3	1.8	72.9	20.0	7.1	100.0
21권 이상	(672)	31.5	53.2	11.1	3.3	.9	84.7	11.1	4.2	100.0
독자유형										
종이책 독서자	(2896)	23.7	53.0	17.9	4.2	1.2	76.7	17.9	5.4	100.0
전자책 독서자	(147)	25.1	43.9	21.6	8.5	1.0	68.9	21.6	9.5	100.0
종이책+전자책 독서자	(696)	28.0	56.3	12.5	3.1	.1	84.3	12.5	3.3	100.0
비독서자	(2261)	18.2	47.8	24.0	7.3	2.6	66.1	24.0	10.0	100.0
지역										
서울	(1173)	18.2	56.2	20.6	4.3	.7	74.3	20.6	5.0	100.0
부산	(411)	21.0	40.8	29.5	5.0	3.7	61.8	29.5	8.7	100.0
대구	(288)	17.7	63.3	16.4	2.1	.5	81.0	16.4	2.6	100.0
인천	(339)	21.5	54.1	16.0	6.7	1.7	75.6	16.0	8.4	100.0
대전	(170)	38.1	43.8	12.2	4.6	1.3	81.9	12.2	5.9	100.0
전주	(176)	45.4	44.1	8.5	1.9	.0	89.5	8.5	1.9	100.0
광주	(133)	25.7	38.1	24.8	2.1	9.3	63.8	24.8	11.4	100.0
대전	(30)	30.9	53.1	12.2	3.8	.0	84.0	12.2	3.8	100.0
충청	(1466)	14.2	54.2	23.3	7.5	.7	68.4	23.3	8.3	100.0
강원	(179)	32.5	37.8	20.7	7.3	1.7	70.3	20.7	9.0	100.0
충남	(187)	39.4	50.6	6.0	2.7	1.3	90.0	6.0	4.0	100.0
충북	(249)	31.9	52.8	12.9	2.1	.3	84.7	12.9	2.4	100.0
전남	(213)	44.1	36.7	10.6	1.9	6.7	80.8	10.6	8.6	100.0
전북	(210)	17.0	35.6	22.0	20.3	5.2	52.5	22.0	25.5	100.0
경남	(317)	18.1	63.0	13.1	4.2	1.6	81.1	13.1	5.8	100.0
경북	(387)	22.4	50.6	23.7	2.3	1.0	73.0	23.7	3.3	100.0
제주	(72)	32.9	37.3	22.8	5.1	1.8	70.3	22.8	6.9	100.0
도시규모										
대도시	(2691)	22.4	51.9	19.8	4.2	1.7	74.2	19.8	5.9	100.0
중소도시	(2879)	21.2	52.2	19.6	6.0	1.1	73.3	19.6	7.1	100.0
면	(430)	27.3	41.1	18.5	8.3	4.8	68.3	18.5	13.1	100.0

2017년 국민 독서실태 조사 : 부록 - 기본통계표 (성인)

문5. 지난 1년(2016년 10월~2017년 9월) 동안 교과서, 학습참고서, 수험서, 잡지, 만화(웹툰)를 제외한 일반도서(웹소설 포함)를 몇 권이나 읽으셨습니까?  
 <1> 연간 독서율

	사례수	종이책	전자책	종이책+전자책
전체	(6000)	59.9	14.1	62.3
성별				
남	(2988)	58.2	15.8	61.3
여	(3012)	61.5	12.3	63.3
연령				
19-29세	(1070)	73.5	34.7	78.7
30-39세	(1071)	68.9	22.7	73.1
40-49세	(1218)	61.9	13.8	64.3
50-59세	(1190)	52.2	3.5	53.2
60세 이상	(1451)	47.8	1.3	48.1
학력				
중졸이하	(1002)	44.2	1.4	44.4
고졸/고퇴	(2120)	49.3	5.0	50.7
대재이상	(2878)	73.1	25.1	77.1
직업				
관리/전문/사무직	(1085)	77.4	26.9	82.4
판매/서비스직	(1189)	53.0	13.3	56.4
생산직	(832)	40.4	4.8	41.7
자영업	(864)	50.6	6.8	51.8
학생	(458)	83.1	42.3	86.7
전업주부	(1189)	60.3	6.8	60.9
퇴직/무직/기타	(384)	65.9	5.4	67.6
가구소득				
200만원 미만	(997)	49.1	4.4	50.6
200-300만원 미만	(976)	52.5	8.9	54.3
300-400만원 미만	(1768)	58.8	13.1	61.2
400-500만원 미만	(1224)	65.6	18.6	68.7
500만원 이상	(1035)	72.4	24.5	75.5
여가독서량(종이책 기준)				
없음	(2408)	.0	6.1	6.1
1-5권	(1433)	100.0	21.2	100.0
6-10권	(883)	100.0	16.6	100.0
11-15권	(239)	100.0	23.6	100.0
16-20권	(365)	100.0	14.3	100.0
21권 이상	(672)	100.0	20.5	100.0
독자유형				
종이책 독서자	(2896)	100.0	.0	100.0
전자책 독서자	(147)	.0	100.0	100.0
종이책+전자책 독서자	(696)	100.0	100.0	100.0
비독서자	(2261)	.0	.0	.0
지역				
서울	(1173)	72.6	18.1	74.9
부산	(411)	54.1	16.6	57.3
대구	(288)	58.6	5.6	60.2
인천	(339)	68.3	17.4	71.3
광주	(170)	45.3	5.9	47.3
대전	(176)	45.7	6.3	47.3
전남	(133)	52.6	21.7	55.1
충청	(30)	57.0	9.7	60.6
경상	(1466)	63.6	20.2	66.8
강원	(179)	64.7	9.2	67.5
제주	(187)	47.7	2.7	47.7
충북	(249)	56.3	7.4	59.3
충남	(213)	43.9	3.7	44.5
전북	(210)	43.6	5.9	44.7
경북	(317)	53.5	7.4	56.3
경남	(387)	51.4	11.7	53.4
제주	(72)	59.8	12.3	61.3
도시규모				
대도시	(2691)	63.2	15.1	65.6
중소도시	(2879)	58.6	14.3	61.1
면	(430)	47.5	6.2	49.5

2017년 국민 독서실태 조사 : 부록 - 기본통계표 (성인)

문5. 지난 1년(2016년 10월~2017년 9월) 동안 교과서, 학습참고서, 수험서, 잡지, 만화(웹툰)를 제외한 일반도서(웹소설 포함)를 몇 권이나 읽으셨습니까?  
 <> 종이책

	사례수	없음	1-2권	3-5권	6-10권	11~15권	16-20권	21권이상	계	전체 평균(권)	독서자 평균(권)
전체	(6000)	40.1	10.6	13.3	14.7	4.0	6.1	11.2	100.0	8.3	13.8
성별											
남	(2988)	41.8	9.2	13.2	15.2	3.4	6.1	11.0	100.0	8.5	14.6
여	(3012)	38.5	12.0	13.3	14.2	4.5	6.1	11.4	100.0	8.0	13.1
연령											
19-29세	(1070)	26.5	10.3	18.8	18.4	5.3	5.6	15.2	100.0	9.9	13.4
30-39세	(1071)	31.1	11.9	18.0	14.2	4.0	6.6	14.2	100.0	8.9	12.9
40-49세	(1218)	38.1	11.8	13.9	14.3	4.1	6.7	11.1	100.0	8.6	13.9
50-59세	(1190)	47.8	11.3	11.4	12.1	3.2	5.4	8.7	100.0	7.0	13.4
60세 이상	(1451)	52.2	8.3	6.9	14.9	3.5	6.1	8.1	100.0	7.4	15.4
학력											
초·중·고 이하	(1002)	55.8	8.8	4.2	14.4	3.5	6.5	6.8	100.0	7.0	15.8
고졸	(2120)	50.7	9.3	11.0	12.5	2.9	5.5	8.1	100.0	6.4	13.0
대졸 이상	(2878)	26.9	12.2	18.2	16.5	4.9	6.4	15.0	100.0	10.1	13.8
직업											
관리/전문/사무직	(1085)	22.6	10.4	20.0	20.1	5.8	6.4	14.7	100.0	10.4	13.4
판매/서비스직	(1189)	47.0	11.1	12.3	12.9	2.2	5.6	8.9	100.0	6.2	11.7
생산직	(832)	59.6	8.2	8.4	9.8	2.4	5.1	6.3	100.0	5.5	13.6
직업 미분	(864)	49.4	12.1	10.7	11.3	2.7	6.1	7.7	100.0	7.1	14.0
주부	(458)	16.9	10.9	19.6	18.7	5.9	7.2	20.9	100.0	13.1	15.8
퇴직/무직/기타	(1189)	39.7	12.1	11.6	14.6	4.4	5.5	11.9	100.0	8.3	13.8
기타	(384)	34.1	6.7	11.4	19.0	6.7	9.1	12.9	100.0	11.3	17.1
가구소득											
200만원 미만	(997)	50.9	8.6	6.9	15.2	4.1	5.2	9.1	100.0	7.6	15.4
200~300만원 미만	(976)	47.5	11.8	10.4	11.2	3.0	6.0	10.1	100.0	7.6	14.4
300~400만원 미만	(1768)	41.2	11.7	14.0	12.9	3.5	5.2	11.4	100.0	8.0	13.6
400~500만원 미만	(1224)	34.4	11.6	16.5	13.7	4.3	8.2	11.2	100.0	8.1	12.3
500만원 이상	(1035)	27.6	8.4	17.2	21.8	5.1	6.0	13.9	100.0	10.3	14.3
연간독서량(종이책 기준)											
1-5권	(2408)	100.0	.0	.0	.0	.0	.0	.0	100.0	.0	.0
6-10권	(1433)	.0	44.4	55.6	.0	.0	.0	.0	100.0	2.9	2.9
11-15권	(883)	.0	.0	.0	100.0	.0	.0	.0	100.0	9.0	9.0
16-20권	(239)	.0	.0	.0	.0	100.0	.0	.0	100.0	12.9	12.9
21권 이상	(365)	.0	.0	.0	.0	.0	100.0	.0	100.0	19.9	19.9
21권 이상	(672)	.0	.0	.0	.0	.0	.0	100.0	100.0	40.5	40.5
독서유형											
전자책 독서자	(2896)	.0	18.3	20.7	25.4	6.3	10.8	18.4	100.0	14.0	14.0
전자책 독서자	(147)	100.0	.0	.0	.0	.0	.0	.0	100.0	.0	.0
종이책 독서자	(696)	.0	15.1	28.6	21.0	8.1	7.5	19.7	100.0	13.2	13.2
비독서자	(2261)	100.0	.0	.0	.0	.0	.0	.0	100.0	.0	.0
지역											
서울	(1173)	27.4	11.7	18.3	14.0	5.4	5.2	17.9	100.0	11.8	16.2
부산	(411)	45.9	16.8	10.7	7.3	3.5	7.6	8.2	100.0	5.9	11.0
대구	(288)	41.4	12.7	16.1	13.3	2.8	5.7	8.2	100.0	6.2	10.6
대전	(339)	31.7	15.2	14.4	16.8	2.7	7.8	11.5	100.0	8.6	12.6
인천	(170)	54.7	6.5	8.1	12.2	3.4	6.0	9.2	100.0	7.1	15.7
대구	(176)	54.3	12.7	9.2	10.2	2.0	4.1	7.6	100.0	5.7	12.4
부산	(133)	47.4	5.8	10.8	18.7	2.9	7.2	7.3	100.0	6.6	12.6
대전	(30)	43.0	16.5	16.8	5.6	.8	6.7	10.6	100.0	10.4	18.2
인천	(1466)	36.4	8.0	14.4	20.2	4.5	7.7	8.8	100.0	7.8	12.2
전남	(179)	35.3	10.5	14.1	16.4	3.7	6.0	14.0	100.0	7.9	12.2
전북	(187)	52.3	9.3	5.7	11.2	1.9	5.7	13.9	100.0	9.1	19.1
충남	(249)	43.7	17.3	9.2	10.8	4.0	5.4	9.6	100.0	7.2	12.8
충북	(213)	56.1	4.3	8.2	15.9	2.2	3.4	9.9	100.0	6.3	14.3
경남	(210)	56.4	6.6	8.0	12.9	4.5	4.5	7.1	100.0	6.1	14.0
경북	(317)	46.5	12.9	10.9	10.9	2.9	5.0	10.9	100.0	6.6	12.4
충청	(387)	48.6	6.7	12.5	14.1	4.5	4.4	9.2	100.0	8.3	16.1
제주	(72)	40.2	11.8	10.3	9.2	4.2	6.5	17.8	100.0	13.9	23.2
도시규모											
대도시	(2691)	36.8	12.5	14.8	13.1	4.0	6.0	12.8	100.0	8.9	14.1
중도시	(2879)	41.4	9.1	12.7	16.4	4.0	6.2	10.2	100.0	8.0	13.6
면역	(430)	52.5	8.7	7.6	14.0	3.4	6.1	7.8	100.0	6.0	12.5

2017년 국민 독서실태 조사 : 부록 - 기본통계표 (성인)

문5. 지난 1년(2016년 10월~2017년 9월) 동안 교과서, 학습참고서, 수험서, 잡지, 만화(웹툰)를 제외한 일반도서(웹소설 포함)를 몇 권이나 읽으셨습니까?  
 <3> 전자책

	사례수	없음	1-2권	3-5권	6-10권	11-15권	16-20권	21권이상	계	전체 평균 (권)	독서자 평균 (권)
전체	(6000)	85.9	4.4	5.1	2.7	.7	.5	.7	100.0	1.1	7.9
성별											
남	(2988)	84.2	4.8	5.5	2.9	.8	.7	1.1	100.0	1.5	9.3
여	(3012)	87.7	3.9	4.8	2.4	.5	.4	.2	100.0	.7	6.1
연령											
19-29세	(1070)	65.3	8.7	13.6	7.3	1.8	1.8	1.4	100.0	2.7	7.7
30-39세	(1071)	77.3	6.4	8.9	4.5	1.0	.7	1.3	100.0	1.9	8.3
40-49세	(1218)	86.2	6.0	4.6	1.9	.4	.4	.6	100.0	.9	6.6
50-59세	(1190)	96.5	1.7	.7	.5	.2	.1	.2	100.0	.4	10.9
60세 이상	(1451)	98.7	.5	.2	.3	.2	.0	.1	100.0	.2	11.8
학력											
초·중 이하	(1002)	98.6	.6	.3	.4	.0	.0	.0	100.0	.0	3.4
고졸	(2120)	95.0	1.9	1.7	.8	.3	.1	.2	100.0	.4	8.0
대졸 이상	(2878)	74.9	7.5	9.3	4.8	1.1	1.1	1.2	100.0	2.0	8.0
직업											
관리/전문/사무직	(1085)	73.1	8.3	11.3	4.5	.8	1.1	.9	100.0	1.9	7.2
판매/서비스직	(1189)	86.7	4.1	4.0	3.0	1.0	.5	.7	100.0	1.1	8.2
생산직	(832)	95.2	1.9	1.8	.5	.1	.1	.4	100.0	.3	7.0
직업 미상	(864)	93.2	1.9	1.9	1.4	.4	.5	.6	100.0	.9	13.4
주부	(458)	57.7	12.5	14.4	9.1	2.4	1.9	2.1	100.0	3.3	7.9
퇴직/무직/기타	(1189)	93.2	2.6	2.8	1.1	.1	.1	.1	100.0	.3	4.3
기타	(384)	94.6	.6	1.9	1.4	.7	.4	.4	100.0	.9	15.8
가구소득											
200만원 미만	(997)	95.6	1.8	.5	1.0	.9	.0	.2	100.0	.4	9.6
200~300만원 미만	(976)	91.1	3.5	2.3	1.3	.7	.7	.5	100.0	.9	9.9
300~400만원 미만	(1768)	86.9	4.0	4.8	2.4	.5	.6	.7	100.0	1.0	7.9
400~500만원 미만	(1224)	81.4	6.1	6.4	4.0	.9	.7	.5	100.0	1.3	6.9
500만원 이상	(1035)	75.5	6.1	11.3	4.6	.4	.7	1.4	100.0	1.9	7.8
연간독서량(종이책 기준)											
1-5권	(2408)	93.9	1.9	2.3	1.2	.1	.3	.3	100.0	.5	8.0
6-10권	(1433)	78.8	7.9	7.4	3.9	1.1	.6	.4	100.0	1.2	5.8
11-15권	(883)	83.4	4.0	6.9	3.0	1.2	.8	.8	100.0	1.4	8.4
16-20권	(239)	76.4	5.0	7.2	6.5	2.6	1.6	.6	100.0	2.2	9.3
21권 이상	(365)	85.7	4.8	6.1	1.6	.1	.8	.8	100.0	1.0	7.0
21권 이상	(672)	79.5	5.7	7.0	4.3	.5	.7	2.3	100.0	2.4	11.6
독서유형											
종이책 독서자	(2896)	100.0	.0	.0	.0	.0	.0	.0	100.0	.0	.
전자책 독서자	(147)	.0	31.7	37.4	19.1	2.4	4.3	5.2	100.0	8.0	8.0
종이책+전자책 독서자	(696)	.0	30.9	36.3	19.2	5.2	3.8	4.6	100.0	7.9	7.9
비독서자	(2261)	100.0	.0	.0	.0	.0	.0	.0	100.0	.0	.
지역											
서울	(1173)	81.9	4.7	6.9	3.3	1.1	.9	1.3	100.0	1.6	9.0
부산	(411)	83.4	9.6	5.7	.8	.5	.0	.0	100.0	.5	2.9
대구	(288)	94.4	2.1	1.3	.8	.3	.8	.3	100.0	.5	8.4
대전	(339)	82.6	8.0	3.1	3.4	.8	.3	1.8	100.0	2.2	12.5
인천	(170)	94.1	1.0	.7	2.3	.7	.0	1.2	100.0	1.1	19.5
대구	(176)	93.7	2.5	1.0	1.0	.0	.3	1.5	100.0	1.4	23.1
대전	(133)	78.3	2.1	7.0	8.7	2.3	1.4	.0	100.0	1.7	7.7
부산	(30)	90.3	.0	1.1	.8	.8	2.6	4.3	100.0	2.8	28.6
전남	(1466)	79.8	4.8	8.7	4.6	1.0	1.0	.1	100.0	1.2	5.9
전북	(179)	90.8	3.7	2.7	1.7	.0	.3	.7	100.0	.6	7.0
충남	(187)	97.3	.5	.7	.6	.0	.0	.8	100.0	.3	11.8
충북	(249)	92.6	3.0	2.7	.9	.0	.0	.9	100.0	.6	7.6
경북	(213)	96.3	2.4	1.1	.0	.0	.2	.0	100.0	.1	3.0
경남	(210)	94.1	2.5	1.2	1.3	.0	.0	1.0	100.0	1.3	22.6
전라	(317)	92.6	4.6	1.5	.5	.5	.0	.3	100.0	.3	4.0
제주	(387)	88.3	3.0	6.6	2.1	.0	.0	.0	100.0	.5	4.3
기타	(72)	87.7	4.2	2.2	2.7	1.2	.4	1.6	100.0	3.4	27.7
도시규모											
대도시	(2691)	84.9	5.1	4.9	2.7	.8	.6	1.0	100.0	1.4	9.0
중도시	(2879)	85.7	3.9	5.8	3.0	.6	.6	.4	100.0	1.0	6.9
면역	(430)	93.8	2.7	2.6	.6	.0	.0	.3	100.0	.3	5.2



2017년 국민 독서실태 조사 : 부록 - 기본통계표 (성인)

문5. 지난 1년(2016년 10월~2017년 9월) 동안 교과서, 학습참고서, 수험서, 잡지, 만화(웹툰)를 제외한 일반도서(웹소설 포함)를 몇 권이나 읽으셨습니까?  
 <4> 종이책+전자책

	사례수	없음	1-2권	3-5권	6-10권	11~15권	16-20권	21권이상	계	전체 평균 (권)	독서자 평균 (권)
전체	(6000)	37.7	9.8	12.5	15.4	4.9	6.6	13.1	100.0	9.4	15.0
성별											
남	(2988)	38.7	8.5	12.4	15.8	4.6	6.7	13.4	100.0	10.0	16.3
여	(3012)	36.7	11.1	12.6	15.0	5.3	6.4	12.9	100.0	8.8	13.9
연령											
19-29세	(1070)	21.3	9.6	15.0	18.0	8.6	7.8	19.7	100.0	12.5	15.9
30-39세	(1071)	26.9	10.5	17.4	14.8	5.7	6.8	17.9	100.0	10.8	14.7
40-49세	(1218)	35.7	10.5	13.5	16.6	4.1	6.7	12.9	100.0	9.5	14.8
50-59세	(1190)	46.8	11.3	11.2	12.6	3.5	5.5	9.1	100.0	7.4	13.9
60세 이상	(1451)	51.9	7.8	7.2	15.2	3.5	6.2	8.3	100.0	7.5	15.7
학력											
초·중 이하	(1002)	55.6	7.9	4.8	14.8	3.5	6.5	6.8	100.0	7.0	15.9
고졸/고퇴	(2120)	49.3	9.4	10.3	13.5	3.2	5.7	8.6	100.0	6.8	13.4
대졸 이상	(2878)	22.9	10.8	16.8	17.0	6.7	7.2	18.7	100.0	12.1	15.6
직업											
관리/전문/사무직	(1085)	17.6	9.8	17.7	21.5	7.8	7.6	18.1	100.0	12.3	15.0
판매/서비스직	(1189)	43.6	10.6	11.8	14.1	3.2	5.6	11.1	100.0	7.3	12.9
생산직	(832)	58.3	8.3	8.2	10.2	2.8	5.1	7.1	100.0	5.8	13.9
직업 미분	(864)	48.2	10.9	10.7	11.6	3.4	6.2	9.0	100.0	8.0	15.5
주부	(458)	13.3	9.3	16.1	16.1	8.6	9.7	26.9	100.0	16.5	19.0
퇴직/무직/기타	(1189)	39.1	10.7	12.0	15.6	4.8	5.5	12.3	100.0	8.6	14.1
기타	(384)	32.4	6.6	10.2	20.4	6.3	10.2	13.8	100.0	12.1	17.9
가구소득											
200만원 미만	(997)	49.4	8.6	7.1	15.4	4.4	5.4	9.7	100.0	8.0	15.8
200~300만원 미만	(976)	45.7	10.7	10.8	11.6	3.3	6.4	11.6	100.0	8.4	15.5
300~400만원 미만	(1768)	38.8	10.8	13.3	13.8	5.0	5.4	13.1	100.0	9.0	14.7
400~500만원 미만	(1224)	31.3	10.5	15.6	15.0	4.5	9.1	14.0	100.0	9.4	13.6
500만원 이상	(1035)	24.5	7.8	14.2	22.1	7.4	6.9	17.0	100.0	12.2	16.2
연간독서량(종이책 기준)											
1-5권	(2408)	93.9	1.9	2.3	1.2	.1	.3	.3	100.0	.5	8.0
6-10권	(1433)	.0	37.9	48.4	8.8	2.9	1.3	.7	100.0	4.1	4.1
11-15권	(883)	.0	.0	.0	87.1	7.2	3.0	2.7	100.0	10.4	10.4
16-20권	(239)	.0	.0	.0	.0	78.6	11.5	9.9	100.0	15.1	15.1
21권 이상	(365)	.0	.0	.0	.0	.0	86.0	14.0	100.0	20.9	20.9
21권 이상	(672)	.0	.0	.0	.0	.0	.0	100.0	100.0	42.8	42.8
독서유형											
전자책 독서자	(2896)	.0	18.3	20.7	25.4	6.3	10.8	18.4	100.0	14.0	14.0
종이책 독서자	(147)	.0	31.7	37.4	19.1	2.4	4.3	5.2	100.0	8.0	8.0
종이책+전자책 독서자	(696)	.0	1.8	13.7	22.8	15.8	10.6	35.3	100.0	21.0	21.0
비독서자	(2261)	100.0	.0	.0	.0	.0	.0	.0	100.0	.0	.
지역											
서울	(1173)	25.1	10.6	15.8	14.9	6.7	7.0	19.9	100.0	13.4	17.9
부산	(411)	42.7	16.4	12.1	8.4	2.9	7.5	10.0	100.0	6.4	11.2
대구	(288)	39.8	12.4	15.0	14.0	3.9	6.5	8.5	100.0	6.7	11.1
대전	(339)	28.7	13.7	12.8	18.7	4.0	6.8	15.3	100.0	10.8	15.1
인천	(170)	52.7	6.0	7.1	13.4	4.1	6.3	10.3	100.0	8.3	17.5
대구	(176)	52.7	10.8	9.7	11.5	2.3	3.7	9.4	100.0	7.1	15.0
부산	(133)	44.9	5.5	6.3	16.8	6.3	9.1	11.1	100.0	8.3	15.0
대전	(30)	39.4	16.5	16.2	4.5	2.4	6.7	14.2	100.0	13.2	21.7
전남	(1466)	33.2	7.3	13.3	20.2	5.9	8.1	12.1	100.0	9.0	13.4
전북	(179)	32.5	10.4	15.1	16.7	4.3	6.0	15.1	100.0	8.5	12.6
충남	(187)	52.3	8.7	5.5	11.9	1.6	5.7	14.2	100.0	9.4	19.8
충북	(249)	40.7	15.6	11.6	12.1	3.7	5.7	10.5	100.0	7.8	13.1
경남	(213)	55.5	4.1	8.0	15.8	3.1	3.6	9.9	100.0	6.4	14.4
경북	(210)	55.3	6.2	7.7	14.1	4.8	4.2	7.7	100.0	7.5	16.7
충청	(317)	43.7	14.0	11.1	12.2	2.9	4.2	11.9	100.0	6.9	12.3
전라	(387)	46.6	5.6	12.2	14.7	6.4	4.9	9.5	100.0	8.8	16.5
제주	(72)	38.7	9.9	11.1	9.4	4.5	6.1	20.3	100.0	17.3	28.1
도시규모											
대도시	(2691)	34.4	11.5	13.4	14.1	5.0	6.8	14.9	100.0	10.3	15.7
중도시	(2879)	38.9	8.5	12.3	16.8	5.0	6.4	12.2	100.0	9.0	14.7
면도	(430)	50.5	8.2	8.4	14.4	4.3	5.8	8.4	100.0	6.3	12.7

2017년 국민 독서실태 조사 : 부록 - 기본통계표 (성인)

문6. 귀하는 자신의 독서량이 충분하다고 생각하십니까? 아니면 부족하다고 생각하십니까?

	사례수	매우 충분하다	충분한 편이다	보통이다	부족한 편이다	매우 부족하다	종합			계
							충분함	보통	부족함	
전체	(3739)	1.7	13.7	25.0	38.1	21.6	15.4	25.0	59.6	100.0
성별										
남	(1832)	2.1	13.9	25.6	37.6	20.8	16.0	25.6	58.4	100.0
여	(1907)	1.4	13.4	24.4	38.5	22.3	14.9	24.4	60.8	100.0
연령										
19-29세	(842)	1.8	13.1	28.8	37.4	18.9	14.9	28.8	56.3	100.0
30-39세	(783)	1.2	12.2	25.2	37.9	23.5	13.4	25.2	61.4	100.0
40-49세	(783)	1.3	13.2	21.5	40.8	23.3	14.5	21.5	64.0	100.0
50-59세	(633)	2.7	12.8	23.6	37.3	23.5	15.5	23.6	60.9	100.0
60세 이상	(698)	2.1	17.4	25.2	36.6	18.8	19.4	25.2	55.4	100.0
학력										
중졸이하	(445)	1.0	16.4	25.1	36.4	21.1	17.4	25.1	57.5	100.0
고졸/고퇴	(1075)	2.0	12.8	22.4	39.6	23.2	14.8	22.4	62.8	100.0
대재이상	(2220)	1.8	13.6	26.2	37.7	20.9	15.3	26.2	58.5	100.0
직업										
관리/전문/사무직	(893)	1.5	11.9	26.4	40.6	19.7	13.4	26.4	60.3	100.0
판매/서비스직	(670)	1.4	11.4	23.7	37.3	26.3	12.7	23.7	63.6	100.0
생산직	(347)	3.0	11.8	22.1	37.9	25.2	14.9	22.1	63.0	100.0
자영업	(448)	1.3	10.4	23.9	40.6	23.8	11.7	23.9	64.4	100.0
학생	(397)	1.7	18.3	26.5	38.7	14.8	20.0	26.5	53.5	100.0
전업주부	(725)	1.5	17.2	26.6	32.8	21.9	18.7	26.6	54.7	100.0
단퇴/무직/기타	(259)	3.5	17.1	22.3	40.8	16.2	20.6	22.3	57.0	100.0
가구소득										
200만원 미만	(505)	.6	12.9	22.9	41.4	22.2	13.5	22.9	63.6	100.0
200~300만원 미만	(531)	2.2	15.6	21.7	35.8	24.7	17.8	21.7	60.5	100.0
300~400만원 미만	(1083)	1.6	13.6	26.6	38.0	20.2	15.2	26.6	58.2	100.0
400~500만원 미만	(840)	2.0	11.4	25.3	38.5	22.8	13.5	25.3	61.3	100.0
500만원 이상	(781)	2.1	15.4	25.9	37.1	19.6	17.4	25.9	56.6	100.0
연간독서량(종이책 기준)										
없음	(147)	1.5	12.5	35.3	33.2	17.6	14.0	35.3	50.8	100.0
1-5권	(1433)	.6	8.9	19.8	45.9	24.8	9.5	19.8	70.7	100.0
6-10권	(883)	2.1	15.1	27.7	33.9	21.2	17.2	27.7	55.1	100.0
11-15권	(239)	.5	20.9	29.0	34.2	15.4	21.4	29.0	49.5	100.0
16-20권	(365)	1.7	14.9	25.7	34.8	22.9	16.6	25.7	57.7	100.0
21권 이상	(672)	4.3	19.1	28.3	31.0	17.4	23.4	28.3	48.4	100.0
독자유형										
종이책 독자	(2896)	1.8	13.1	22.9	38.5	23.6	14.9	22.9	62.1	100.0
전자책 독자	(147)	1.5	12.5	35.3	33.2	17.6	14.0	35.3	50.8	100.0
종이책+전자책 독자	(696)	1.5	16.3	31.2	37.0	14.0	17.8	31.2	51.0	100.0
지역										
서부	(878)	2.4	15.6	30.8	35.3	15.9	18.1	30.8	51.2	100.0
부산	(235)	.0	6.4	32.4	37.6	23.6	6.4	32.4	61.2	100.0
대구	(173)	2.1	9.5	27.5	43.8	17.1	11.6	27.5	60.8	100.0
대전	(242)	3.6	15.1	16.9	47.1	17.3	18.7	16.9	64.4	100.0
광주	(81)	2.4	7.8	18.1	52.0	19.6	10.2	18.1	71.7	100.0
전주	(83)	3.1	1.2	26.0	36.6	33.1	4.3	26.0	69.7	100.0
울산	(73)	1.1	18.6	15.1	36.8	28.4	19.7	15.1	65.3	100.0
세종	(18)	7.6	8.5	15.2	24.7	44.0	16.1	15.2	68.7	100.0
충청	(980)	1.3	20.7	22.7	34.6	20.7	22.0	22.7	55.3	100.0
강원	(121)	4.0	9.5	15.8	54.6	16.1	13.5	15.8	70.6	100.0
충북	(89)	.7	3.6	20.1	37.1	38.5	4.3	20.1	75.6	100.0
충남	(148)	.6	13.6	30.7	27.0	28.0	14.2	30.7	55.0	100.0
전북	(95)	1.2	5.9	29.8	39.7	23.5	7.1	29.8	63.2	100.0
전남	(94)	1.1	9.2	34.9	28.8	26.0	10.3	34.9	54.8	100.0
경남	(178)	.4	9.8	16.8	44.5	28.5	10.2	16.8	73.0	100.0
경북	(206)	.3	4.7	22.3	44.0	28.6	5.1	22.3	72.6	100.0
제주	(44)	4.1	11.7	14.8	41.4	28.0	15.8	14.8	69.4	100.0
도시규모										
대도시	(1766)	2.2	12.8	27.3	38.9	18.7	15.0	27.3	57.7	100.0
중소도시	(1760)	1.2	15.1	23.0	37.5	23.2	16.3	23.0	60.8	100.0
면	(213)	2.3	9.3	22.1	35.1	31.2	11.6	22.1	66.3	100.0

2017년 국민 독서실태 조사 : 부록 - 기본통계표 (성인)

문7. 귀하가 책을 읽는 이유는 무엇입니까? 가장 주된 이유부터 두 개만 선택해 주십시오. (우선순위 가중)

	사례수	새로운 지식과 정보를 얻으려고	교양과 상식을 쌓으려고	마음의 위로와 안락을 얻으려고	시간을 보내려고	일에 도움을 받기 위해서	학업과 업무 위해서	책 읽는 것이고 즐거워서 습관 되어서	다른 사람과 대화 를 잘 하려고	자녀의 독서 습관 을 주 려고	기타	계
전체	(3739)	23.7	19.8	15.2	12.0	11.7	5.6	5.4	3.4	3.0	.1	100.0
성별												
남	(1832)	24.4	19.1	13.2	12.4	14.4	6.2	5.2	3.3	1.7	.2	100.0
여	(1907)	23.1	20.4	17.2	11.6	9.1	5.0	5.7	3.5	4.3	.1	100.0
연령												
19-29세	(842)	23.7	19.4	9.5	10.5	12.5	15.0	5.2	3.0	.8	.3	100.0
30-39세	(783)	21.5	21.1	12.6	11.3	13.4	4.2	5.1	3.1	7.7	.1	100.0
40-49세	(783)	26.5	18.4	15.1	11.1	13.1	3.0	5.0	3.1	4.6	.0	100.0
50-59세	(633)	24.7	19.2	18.4	11.9	13.6	2.3	5.3	3.1	1.3	.3	100.0
60세 이상	(698)	22.3	20.7	22.5	15.8	5.3	1.8	6.7	4.8	.1	.0	100.0
학력												
초·중 이하	(445)	20.9	19.0	25.2	17.0	5.6	1.8	6.5	3.9	.1	.0	100.0
고졸	(1075)	25.2	19.0	16.9	14.4	9.6	3.6	4.6	4.0	2.8	.0	100.0
대졸 이상	(2220)	23.6	20.3	12.5	9.8	13.9	7.4	5.6	3.0	3.7	.2	100.0
직업												
관리/전문/사무직	(893)	22.9	21.1	13.8	9.7	18.7	3.8	4.7	3.0	2.3	.1	100.0
판매/서비스직	(670)	26.0	19.8	14.2	12.5	11.1	6.0	3.8	4.4	2.1	.1	100.0
생산직	(347)	25.1	19.5	16.8	17.1	10.3	3.0	4.7	2.1	1.5	.1	100.0
직업연속	(448)	22.7	19.4	17.2	12.6	13.0	2.6	6.9	3.4	2.0	.2	100.0
직업연속	(397)	23.3	17.8	6.2	8.2	12.2	22.2	6.5	2.4	.7	.3	100.0
퇴직/주부	(725)	22.7	20.4	19.4	11.8	5.3	2.1	6.5	3.4	8.2	.1	100.0
퇴직/무직/기타	(259)	24.7	17.1	19.7	17.2	5.3	4.1	5.9	5.2	.5	.1	100.0
가구소득												
200만원 미만	(505)	24.2	19.0	21.6	16.9	6.7	2.1	5.3	3.3	.8	.3	100.0
200~300만원 미만	(531)	22.8	19.9	15.4	13.6	10.2	5.2	6.1	4.0	2.8	.0	100.0
300~400만원 미만	(1083)	25.5	18.2	14.5	12.6	11.7	5.4	5.1	2.8	4.1	.1	100.0
400~500만원 미만	(840)	23.1	20.6	14.2	10.4	11.8	7.4	5.2	3.2	4.0	.1	100.0
500만원 이상	(781)	22.4	21.4	13.2	8.6	15.8	6.5	5.9	4.0	2.0	.2	100.0
연간독서량(종이책 기준)												
1권 미만	(147)	19.0	13.3	14.6	24.3	10.3	8.2	6.0	3.0	1.0	.2	100.0
1-5권	(1433)	25.5	19.8	14.2	12.6	12.0	5.5	3.5	3.7	3.2	.1	100.0
6-10권	(883)	23.9	19.9	17.4	10.5	10.9	5.5	5.9	3.3	2.6	.1	100.0
11-15권	(239)	19.9	21.7	17.5	12.6	10.1	5.7	7.0	1.6	3.7	.2	100.0
16-20권	(365)	22.2	19.1	13.7	13.9	13.8	5.9	4.5	3.5	3.2	.2	100.0
21권 이상	(672)	23.1	20.6	14.8	8.7	11.8	5.4	8.7	3.6	3.2	.1	100.0
독서유형												
이책독서자	(2896)	24.3	20.2	16.8	12.0	10.5	4.2	5.4	3.6	3.1	.1	100.0
전자책독서자	(147)	19.0	13.3	14.6	24.3	10.3	8.2	6.0	3.0	1.0	.2	100.0
종이책+전자책독서자	(696)	22.4	19.4	9.1	9.4	17.0	11.0	5.5	2.7	3.2	.3	100.0
지역												
서울	(878)	23.4	18.3	12.3	11.1	14.3	6.5	7.8	3.2	2.8	.1	100.0
부산	(235)	28.8	17.5	13.9	8.6	11.0	10.6	2.5	2.3	4.3	.4	100.0
대구	(173)	24.0	27.9	15.4	9.8	9.2	4.1	5.4	3.0	1.1	.0	100.0
인천	(242)	24.1	20.5	16.8	10.6	8.8	6.2	5.9	2.9	3.0	1.0	100.0
광주	(81)	27.2	27.0	25.7	5.4	2.7	1.3	6.8	3.5	.3	.2	100.0
대전	(83)	25.3	19.4	14.4	17.6	8.3	3.2	4.5	5.5	1.9	.0	100.0
대전	(73)	18.5	18.4	10.3	12.6	14.7	9.8	2.7	4.2	8.5	.2	100.0
대전	(18)	12.5	19.8	8.7	39.9	9.8	1.5	7.4	.0	.5	.0	100.0
대전	(980)	20.3	20.2	16.2	13.7	12.0	5.4	4.5	4.0	3.6	.0	100.0
대전	(121)	26.1	15.6	16.7	10.6	14.0	4.8	6.2	2.8	3.1	.2	100.0
대전	(89)	27.9	10.4	19.4	28.1	4.1	4.4	1.2	3.9	.6	.0	100.0
대전	(148)	24.6	19.3	14.6	14.5	10.4	5.5	2.8	5.5	2.7	.0	100.0
대전	(95)	24.9	23.9	24.0	6.1	5.8	2.7	5.8	4.5	2.3	.0	100.0
대전	(94)	29.8	22.4	21.0	10.5	2.8	3.8	6.0	1.9	1.4	.4	100.0
대전	(178)	27.2	22.9	13.9	8.6	13.2	4.1	4.2	2.6	3.4	.0	100.0
대전	(206)	27.1	16.4	12.6	10.7	17.8	4.6	6.7	1.7	2.4	.0	100.0
대전	(44)	18.1	23.2	18.4	13.6	8.9	1.7	8.8	2.4	4.9	.0	100.0
도시규모												
대도시	(1766)	24.3	19.9	14.1	10.7	11.8	6.5	6.2	3.2	3.0	.3	100.0
중도시	(1760)	23.1	19.6	15.3	13.1	11.9	5.3	4.9	3.5	3.3	.0	100.0
면	(213)	23.9	19.4	24.5	13.2	8.8	1.1	3.9	3.8	1.2	.2	100.0

2017년 국민 독서실태 조사 : 부록 - 기본통계표 (성인)

문8. 귀하는 주로 어떤 때(어떤 계기로) 책을 읽습니까? 중요한 순서대로 두 개만 골라 주십시오. (우선순위 가중)

	사례수	스스로 읽고 싶어서	자기 계발을 위해서	직장 업무에서 필요해서	취미 활동을 위해서	인터넷이나 SNS를 보고	주변 사람 권해서	신문, 잡지, 방송, TV, 인터넷, 유튜브, SNS, 커뮤니티 등	종교 활동을 위해서	자녀(사) 교육(육아)을 위해서	드라마, 영화, TV, 유튜브, 인터넷 등	책을 읽어서	기타	계
전체	(3739)	36.7	18.7	7.3	7.0	6.5	6.5	5.7	4.3	3.1	2.5	1.8	.1	100.0
성별														
남	(1832)	36.6	19.2	9.8	7.6	6.7	6.1	5.7	3.0	1.7	2.1	1.6	.0	100.0
여	(1907)	36.7	18.2	5.0	6.4	6.2	6.8	5.7	5.5	4.4	2.8	2.1	.1	100.0
연령														
19-29세	(842)	35.7	18.9	13.0	6.7	9.6	6.1	4.1	.8	.8	3.0	1.3	.0	100.0
30-39세	(783)	37.3	18.0	6.5	7.1	7.7	5.9	5.5	1.1	7.4	2.5	1.0	.0	100.0
40-49세	(783)	34.7	19.8	7.5	5.8	7.2	6.8	6.1	2.2	5.2	2.9	1.8	.2	100.0
50-59세	(633)	38.7	19.0	7.4	6.8	4.7	6.9	6.0	4.8	.8	2.4	2.4	.1	100.0
60세 이상	(698)	37.5	17.7	1.1	8.8	2.0	6.8	7.0	14.2	.5	1.4	3.0	.0	100.0
학력														
초·중 이하	(445)	36.7	16.8	1.8	7.7	2.0	6.6	7.3	17.4	.4	1.1	2.2	.0	100.0
고졸	(1075)	38.9	17.4	4.8	7.0	5.4	7.2	5.9	4.6	3.1	2.8	2.8	.1	100.0
대졸 이상	(2220)	35.6	19.7	9.7	6.8	7.9	6.1	5.3	1.6	3.6	2.5	1.3	.0	100.0
직업														
전무/사무직	(893)	36.6	18.7	10.9	6.4	7.1	5.8	6.6	1.6	2.5	2.5	1.1	.1	100.0
판매/서비스직	(670)	37.4	17.6	7.9	6.9	8.6	6.9	6.6	1.2	2.1	2.8	1.8	.1	100.0
전문직	(347)	38.2	20.7	5.1	8.3	5.1	6.6	4.3	5.2	3.3	2.2	3.1	.0	100.0
직업미정	(448)	40.1	20.7	7.3	7.5	4.3	5.0	4.0	3.9	2.0	2.2	2.9	.1	100.0
주부	(397)	33.0	19.9	17.5	6.6	8.6	6.2	3.1	.9	.5	2.3	1.3	.0	100.0
미정/무직/기타	(725)	34.5	16.4	.0	7.0	5.6	8.5	5.6	9.8	8.1	2.6	2.0	.0	100.0
미정	(259)	38.3	19.8	.7	7.3	3.3	5.1	9.2	11.2	1.9	1.9	1.4	.0	100.0
가구소득														
200만원 미만	(505)	39.0	18.8	2.6	6.9	3.6	5.1	7.4	11.5	1.6	1.4	2.1	.0	100.0
200-300만원 미만	(531)	35.3	21.3	6.4	7.4	4.8	6.4	4.7	6.4	2.5	2.6	2.0	.0	100.0
300-400만원 미만	(1083)	36.1	18.3	6.9	8.0	7.7	7.0	4.9	2.9	4.1	2.4	1.8	.1	100.0
400-500만원 미만	(840)	36.6	18.5	7.8	7.5	7.2	6.1	5.6	2.3	3.9	2.5	2.0	.1	100.0
500만원 이상	(781)	36.9	17.7	11.0	4.9	7.0	7.0	6.4	2.3	2.0	3.1	1.5	.0	100.0
연간독서량(중이책 기준)														
1-5권	(147)	36.6	12.9	7.1	6.9	19.8	4.3	3.5	2.1	.7	6.1	.0	.0	100.0
6-10권	(1433)	34.7	17.8	7.6	6.6	6.9	7.5	6.1	4.4	3.2	2.7	2.5	.0	100.0
11-15권	(883)	37.8	18.6	7.4	7.2	6.8	6.8	5.4	4.8	3.0	1.7	1.6	.1	100.0
16-20권	(239)	39.5	20.6	4.2	8.1	6.4	5.0	5.4	4.5	4.2	1.3	.8	.0	100.0
21권 이상	(365)	36.7	17.6	8.3	7.6	4.6	6.2	7.1	5.3	2.8	2.0	1.7	.1	100.0
21권 이상	(672)	38.4	21.9	7.5	6.9	4.7	5.1	4.8	3.1	3.1	2.9	1.6	.0	100.0
독서환경														
독서환경이 좋음	(2896)	36.9	19.3	6.3	6.9	5.3	6.6	6.1	5.0	3.1	2.2	2.2	.1	100.0
독서환경이 나쁨	(147)	36.6	12.9	7.1	6.9	19.8	4.3	3.5	2.1	.7	6.1	.0	.0	100.0
독서장소														
가정	(696)	35.8	17.3	11.9	7.6	8.6	6.3	4.3	1.5	3.2	2.7	.9	.0	100.0
도서관	(878)	37.5	16.7	8.5	6.8	5.9	7.2	6.2	4.1	3.0	2.7	1.5	.0	100.0
학교	(235)	32.1	17.5	9.1	9.0	10.5	7.4	3.1	3.3	4.1	2.5	1.3	.1	100.0
회사	(173)	42.3	25.4	3.4	8.0	3.4	6.0	4.7	2.6	1.1	1.8	1.2	.0	100.0
문화센터	(242)	42.7	18.7	5.3	6.5	5.8	3.6	3.7	7.1	2.3	2.0	2.1	.1	100.0
민간도서관	(61)	43.9	14.9	1.4	6.3	19.5	4.6	3.1	2.2	1.0	2.0	1.0	.0	100.0
민간독서회	(83)	36.9	16.4	6.5	6.5	9.2	4.0	5.2	6.2	1.3	2.9	2.8	.0	100.0
민간독서모임	(73)	25.9	18.1	10.2	8.2	5.9	8.8	7.1	2.0	6.6	2.2	5.0	.0	100.0
민간독서문화축제	(18)	50.2	4.8	8.6	1.0	17.3	2.3	3.0	2.4	.9	9.0	.5	.0	100.0
민간독서문화축제	(980)	34.9	15.0	6.8	8.7	6.4	8.7	6.6	3.3	4.4	3.1	1.9	.1	100.0
민간독서문화축제	(121)	33.3	22.4	8.6	5.9	7.3	4.3	6.6	5.6	2.3	1.1	1.7	.0	100.0
민간독서문화축제	(89)	43.8	26.1	3.2	4.1	3.3	6.6	3.9	4.7	.9	1.0	2.4	.2	100.0
민간독서문화축제	(148)	32.6	18.8	10.7	3.8	6.6	6.5	6.7	9.6	.8	2.1	1.8	.0	100.0
민간독서문화축제	(95)	34.8	23.5	3.5	4.7	8.8	5.0	6.3	3.9	2.8	3.8	2.7	.0	100.0
민간독서문화축제	(94)	44.0	23.1	1.5	6.3	5.5	2.8	7.5	2.5	1.4	3.9	1.5	.0	100.0
민간독서문화축제	(178)	30.0	31.5	9.5	5.8	4.5	3.4	4.1	5.6	2.2	.7	2.7	.0	100.0
민간독서문화축제	(206)	37.4	22.9	11.7	4.7	3.2	3.8	4.9	5.5	3.2	1.1	1.5	.1	100.0
민간독서문화축제	(44)	42.2	20.8	7.4	4.9	4.7	3.2	6.9	1.7	3.7	2.1	1.5	.9	100.0
독서규모														
대규모	(1766)	37.9	17.9	7.2	7.2	7.0	6.4	5.1	4.2	2.8	2.4	1.7	.0	100.0
중규모	(1760)	36.0	18.9	7.7	6.9	6.1	6.9	5.9	3.6	3.6	2.6	1.9	.1	100.0
소규모	(213)	32.1	23.9	5.6	5.9	4.9	3.8	8.5	10.5	.8	1.9	2.2	.0	100.0

2017년 국민 독서실태 조사 : 부록 - 기본통계표 (성인)

문9. 귀하는 주로 어디에서 책을 읽으십니까? 가장 많이 읽는 장소부터 두 개만 선택해 주십시오. (우선순위 가중)

	사례수	집에서	직장 (학교) 에서	밖에서 이동할 때	장소를 가리지 않음	도서관 에서	카페 에서	서점 에서	기타	계
전체	(3739)	59.0	13.2	10.1	5.3	5.1	4.5	2.1	.7	100.0
성별										
남	(1832)	56.8	16.1	10.9	5.4	4.8	3.6	1.9	.4	100.0
여	(1907)	61.2	10.3	9.3	5.1	5.4	5.4	2.2	1.1	100.0
연령										
19~29세	(842)	48.7	15.3	12.7	5.0	8.8	7.5	1.9	.1	100.0
30~39세	(783)	56.6	11.5	12.6	4.5	5.6	5.9	3.1	.2	100.0
40~49세	(783)	61.1	12.3	11.4	5.4	4.4	3.0	1.9	.4	100.0
50~59세	(633)	60.9	18.7	6.6	5.8	1.8	3.7	1.8	.8	100.0
60세 이상	(698)	71.9	7.7	5.3	6.0	3.7	1.2	1.5	2.6	100.0
학력										
중이하	(445)	74.2	5.1	4.8	6.7	3.7	1.1	1.2	3.3	100.0
고졸/고퇴	(1075)	62.9	14.5	7.0	5.9	3.0	4.0	1.8	.9	100.0
대재이상	(2220)	54.6	13.9	12.5	4.7	6.3	5.3	2.4	.2	100.0
직업										
관리/전문/사무직	(893)	52.8	15.2	15.3	4.0	3.9	5.5	3.1	.3	100.0
판매/서비스직	(670)	56.5	17.1	10.6	5.2	3.3	4.9	1.9	.5	100.0
생산직	(347)	61.9	14.0	8.2	7.7	3.8	2.2	1.5	.6	100.0
자유업	(448)	56.7	24.8	7.0	5.7	2.3	2.0	1.1	.4	100.0
학업중	(397)	45.6	16.8	11.1	4.6	13.0	7.2	1.6	.1	100.0
전업주부	(725)	73.1	.0	6.3	5.9	6.2	4.7	2.2	1.7	100.0
퇴직/무직/기타	(259)	74.8	1.2	6.6	5.6	5.4	2.4	1.6	2.4	100.0
가구소득										
200만원 미만	(505)	70.1	4.9	6.3	6.6	4.9	2.4	2.4	2.4	100.0
200~300만원 미만	(531)	60.3	12.9	9.2	6.3	5.0	4.5	1.2	.7	100.0
300~400만원 미만	(1083)	57.2	14.5	10.1	5.5	5.9	4.6	1.8	.4	100.0
400~500만원 미만	(840)	57.5	14.3	12.4	5.4	4.6	3.8	1.4	.7	100.0
500만원 이상	(781)	55.9	15.1	10.4	3.5	4.8	6.4	3.6	.3	100.0
연간독서량(종이책 기준)										
없음	(147)	43.2	13.6	25.8	7.4	1.5	7.8	.6	.0	100.0
1~5권	(1433)	60.3	13.0	9.9	4.9	4.3	4.5	2.3	.8	100.0
6~10권	(883)	59.6	12.0	9.8	5.4	5.3	4.4	2.8	.8	100.0
11~15권	(239)	58.4	15.6	8.0	3.9	7.6	4.4	1.3	.8	100.0
16~20권	(365)	61.6	12.0	9.9	5.3	5.5	3.4	.9	1.4	100.0
21권 이상	(672)	57.9	14.8	8.3	5.8	6.3	4.6	1.9	.4	100.0
독서유형										
종이책 독서자	(2896)	62.4	13.0	7.7	5.2	4.7	4.0	2.1	.9	100.0
전자책 독서자	(147)	43.2	13.6	25.8	7.4	1.5	7.8	.6	.0	100.0
종이책+전자책 독서자	(696)	49.2	13.7	16.2	5.2	7.4	5.7	2.3	.3	100.0
지역										
서울	(878)	59.7	11.7	12.6	4.8	3.4	4.7	2.9	.3	100.0
부산	(235)	57.9	10.8	7.6	8.8	7.4	5.6	1.2	.6	100.0
대구	(173)	61.6	16.7	8.2	6.3	3.6	2.6	.8	.3	100.0
대전	(242)	60.6	12.3	9.7	4.3	4.7	6.4	1.2	.7	100.0
인천	(81)	65.2	16.9	4.0	8.5	1.7	.7	3.1	.0	100.0
대전	(83)	58.2	24.4	7.2	3.2	1.6	2.4	1.4	1.6	100.0
충청	(73)	54.0	10.8	12.4	7.0	6.5	5.0	2.5	1.6	100.0
경북	(18)	64.1	31.4	.0	2.8	1.7	.0	.0	.0	100.0
충남	(980)	52.0	11.9	14.2	4.4	8.4	6.4	1.9	.9	100.0
경남	(121)	66.6	15.8	3.5	5.9	5.7	1.0	1.5	.1	100.0
충북	(89)	63.5	23.6	4.5	2.5	2.9	1.4	.7	.9	100.0
전북	(148)	66.4	18.3	5.0	3.9	1.6	1.2	2.2	1.4	100.0
전남	(95)	70.5	8.6	1.6	8.7	5.0	1.0	4.3	.4	100.0
제주	(94)	67.1	12.1	5.0	6.9	2.5	3.1	2.4	1.0	100.0
강원	(178)	62.1	13.9	5.7	4.9	4.9	4.3	2.6	1.6	100.0
충청	(206)	63.8	13.0	8.1	7.0	2.8	2.9	1.7	.7	100.0
제주	(44)	64.2	10.0	7.6	5.1	4.4	4.4	2.2	2.0	100.0
도시규모										
대도시	(1766)	59.7	13.0	10.4	5.6	4.1	4.6	2.1	.5	100.0
중소도시	(1760)	57.4	13.3	10.6	4.6	6.4	4.8	2.1	.8	100.0
면	(213)	66.8	13.7	3.0	7.9	3.2	1.7	1.6	2.1	100.0



2017년 국민 독서실태 조사 : 부록 - 기본통계표 (성인)

문11. 귀하는 책을 주로 어떻게 구해보십니까? 가장 많이 이용하는 방법부터 두 가지를 선택해 주십시오. (우선순위 가중)

	사례수	직접 구입해서 본다	집에 있는 것을 읽는다	도서관에서 빌려본다	주위 사람에게 빌려본다	선물로 받는다	은행, 관공서, 카페 등 장소에 비치된 것을 본다	직장(학교)에 비치된 것을 본다	기타	계
전체	(3739)	50.7	20.5	10.6	5.7	4.7	3.6	3.4	.6	100.0
성별										
남	(1832)	51.6	20.7	10.0	5.4	4.0	3.3	4.5	.4	100.0
여	(1907)	49.9	20.3	11.2	6.1	5.3	3.9	2.4	.9	100.0
연령										
19-29세	(842)	56.3	11.0	15.9	5.1	2.9	3.0	5.1	.6	100.0
30-39세	(783)	55.7	18.5	11.0	5.3	2.9	3.4	2.9	.3	100.0
40-49세	(783)	52.4	18.4	12.0	5.1	3.8	4.2	3.7	.6	100.0
50-59세	(633)	48.5	24.8	7.4	5.8	5.3	3.6	3.6	.9	100.0
60세 이상	(698)	38.2	33.2	5.0	7.8	9.4	3.8	1.5	1.0	100.0
학력										
중졸이하	(445)	35.5	36.9	2.9	7.6	10.4	4.2	.8	1.6	100.0
고졸/고퇴	(1075)	48.2	25.1	7.0	5.8	5.6	4.4	3.2	.7	100.0
대재이상	(2220)	54.9	15.2	13.8	5.4	3.1	3.1	4.1	.5	100.0
직업										
관리/전문/사무직	(893)	56.4	16.9	9.8	4.6	3.0	2.9	5.9	.6	100.0
판매/서비스직	(670)	54.1	18.3	7.8	6.7	4.6	4.6	3.5	.3	100.0
생산직	(347)	47.2	24.6	7.1	4.3	7.0	4.4	5.3	.3	100.0
자영업	(448)	49.3	24.1	7.2	7.7	5.4	3.7	1.8	.8	100.0
학생	(397)	52.5	9.5	25.2	4.3	1.5	1.0	5.8	.1	100.0
전업주부	(725)	45.3	25.9	11.1	6.5	6.1	4.1	.0	1.1	100.0
은퇴/무직/기타	(259)	41.9	29.6	7.0	6.2	8.0	5.2	.8	1.4	100.0
가구소득										
200만원 미만	(505)	40.6	31.9	5.9	6.3	8.6	4.3	.8	1.6	100.0
200-300만원 미만	(531)	48.6	20.5	10.2	6.9	5.8	3.7	4.0	.4	100.0
300-400만원 미만	(1083)	50.3	20.5	11.3	5.8	4.5	3.6	3.3	.7	100.0
400-500만원 미만	(840)	54.5	17.7	12.4	5.1	3.5	3.3	3.2	.3	100.0
500만원 이상	(781)	55.0	16.5	11.0	5.2	3.1	3.4	5.2	.6	100.0
연간독서량(종이책 기준)										
없음	(147)	65.8	12.2	1.7	2.4	4.5	7.0	3.1	3.2	100.0
1-5권	(1433)	49.1	21.3	8.8	6.2	5.6	4.5	4.0	.4	100.0
6-10권	(883)	52.1	21.4	10.0	5.4	4.8	2.4	3.1	.9	100.0
11-15권	(239)	53.6	20.5	14.2	5.8	2.2	2.1	1.1	.4	100.0
16-20권	(365)	47.4	23.1	9.3	6.3	5.6	4.8	3.3	.3	100.0
21권 이상	(672)	50.3	18.0	16.3	5.5	3.1	2.6	3.7	.6	100.0
독자유형										
종이책 독자	(2896)	49.2	22.6	9.4	6.3	5.3	3.7	3.1	.5	100.0
전자책 독자	(147)	65.8	12.2	1.7	2.4	4.5	7.0	3.1	3.2	100.0
종이책+전자책 독자	(696)	54.3	13.5	17.2	4.0	2.4	2.7	4.9	.9	100.0
지역										
서울	(878)	49.8	22.0	9.6	5.2	3.3	5.6	4.1	.4	100.0
부산	(235)	62.1	11.1	9.9	7.3	2.7	4.0	2.8	.1	100.0
대구	(173)	49.8	20.1	8.7	10.9	4.3	4.4	1.8	.0	100.0
인천	(242)	51.9	21.7	11.6	4.4	4.3	1.7	3.8	.5	100.0
광주	(81)	58.5	23.9	12.0	3.3	1.4	.2	.7	.0	100.0
대전	(83)	47.1	25.6	5.6	5.7	12.4	2.2	1.0	.3	100.0
울산	(73)	51.4	14.3	11.5	5.8	6.8	3.8	3.3	2.9	100.0
세종	(18)	40.7	43.4	5.3	6.8	2.9	.0	.5	.5	100.0
경기도	(980)	50.3	17.4	14.8	5.7	3.4	2.8	4.3	1.0	100.0
충청권	(121)	45.6	21.1	14.1	5.5	6.7	1.8	5.1	.0	100.0
영남권	(89)	42.4	28.1	3.0	11.9	9.2	2.7	.5	2.1	100.0
제주도	(148)	42.0	31.7	2.4	3.6	12.6	4.7	2.3	.7	100.0
전라권	(95)	43.9	24.6	9.6	5.9	10.8	1.9	1.5	1.9	100.0
강원권	(94)	49.7	28.7	7.5	4.3	2.8	3.5	3.5	.0	100.0
경남권	(178)	49.2	19.9	11.9	5.6	6.7	3.2	3.4	.1	100.0
제주	(206)	58.4	19.9	5.2	4.2	5.0	4.2	2.8	.2	100.0
제주	(44)	58.7	17.3	9.9	4.4	3.7	2.1	2.6	1.3	100.0
도시규모										
대도시	(1766)	52.1	20.2	9.8	5.9	3.9	4.3	3.3	.4	100.0
중소도시	(1760)	50.3	19.8	12.1	5.5	4.9	3.0	3.6	.9	100.0
읍면	(213)	43.5	28.9	4.9	6.5	9.6	3.4	3.2	.0	100.0



2017년 국민 독서실태 조사 : 부록 - 기본통계표 (성인)

문12. 귀하가 가장 많이 읽는 책의 분야는 무엇인가요? 가장 많이 읽는 도서 분야를 아래 보기에서 세 가지씩 선택해 주십시오. (우선순위 가중)  
 <1> 종이책

	사례수	문학	장르 소설	취미, 오락, 여행, 건강	철학, 사상, 종교	자기 계발서	경제 경영	가정, 육아, 요리	정치, 사회, 시사	예술, 문화	역사, 지리	재테크 부동산	어학, 외국어	과학, 기술, 컴퓨터	기타	계
전체	(3592)	23.7	13.0	10.9	10.3	9.2	7.6	5.4	4.7	4.0	3.8	2.8	2.7	1.8	.2	100.0
성별																
남	(1740)	21.2	13.2	9.8	10.1	9.2	10.9	2.4	6.6	3.4	4.6	3.0	2.6	2.5	.3	100.0
여	(1852)	26.0	12.8	11.9	10.5	9.1	4.5	8.1	2.9	4.6	3.0	2.5	2.7	1.1	.1	100.0
연령																
19-29세	(787)	24.2	17.7	8.0	5.4	11.7	8.4	1.8	4.0	5.6	2.8	1.3	5.9	3.1	.0	100.0
30-39세	(737)	23.6	14.9	11.6	6.5	7.7	6.3	11.3	3.1	3.5	3.1	3.5	2.7	1.9	.3	100.0
40-49세	(754)	23.2	11.7	10.9	8.4	10.0	9.1	6.4	4.8	3.3	3.9	4.4	2.4	1.4	.3	100.0
50-59세	(621)	24.6	10.8	11.8	11.7	8.2	8.2	4.0	6.2	4.2	5.1	2.5	1.2	1.4	.1	100.0
60세 이상	(693)	22.8	8.8	12.8	21.4	7.9	5.9	3.1	5.9	3.3	4.6	2.0	.3	.8	.3	100.0
학력																
초·중 이하	(443)	22.7	8.7	12.1	22.6	7.8	5.1	3.8	5.7	3.3	4.7	2.2	.3	.9	.1	100.0
고졸/고퇴	(1045)	24.9	13.2	12.2	10.6	8.1	7.3	5.7	4.2	4.2	3.6	3.0	1.6	1.2	.3	100.0
대졸 이상	(2104)	23.3	13.8	10.0	7.7	10.0	8.3	5.5	4.8	4.1	3.8	2.8	3.7	2.2	.2	100.0
직업																
관리/전문/사무직	(839)	22.1	12.4	10.1	8.6	9.5	9.9	4.1	5.4	4.3	4.1	4.0	3.0	2.3	.1	100.0
판매/서비스직	(630)	24.5	16.4	11.6	6.9	9.4	8.0	4.3	4.6	4.5	2.9	2.8	1.8	2.0	.3	100.0
생산직	(336)	24.8	11.6	11.6	12.4	9.5	8.1	3.2	6.2	2.7	4.3	2.7	.9	1.8	.2	100.0
자영업	(437)	24.8	12.7	10.7	10.4	9.5	9.5	3.4	5.9	3.3	4.0	3.1	1.3	1.1	.3	100.0
전업주부	(380)	23.0	16.2	6.8	7.5	11.9	8.1	1.1	4.4	5.1	4.0	.3	8.0	3.6	.0	100.0
퇴직/무직/기타	(716)	24.4	10.9	12.8	13.5	6.9	3.1	12.7	2.4	4.2	3.5	2.6	2.2	.7	.0	100.0
가구소득																
200만원 미만	(489)	23.4	9.1	12.9	17.8	9.1	6.2	4.5	4.3	3.6	5.0	2.1	1.1	.8	.2	100.0
200~300만원 미만	(513)	25.3	11.6	10.1	13.0	8.1	6.7	5.0	5.6	4.6	3.5	2.4	1.9	1.9	.2	100.0
300~400만원 미만	(1039)	24.2	13.5	11.3	8.7	8.9	7.5	6.7	4.0	4.2	3.7	3.2	2.3	1.4	.2	100.0
400~500만원 미만	(803)	22.7	15.9	10.3	7.5	9.8	7.8	5.2	4.8	4.1	3.8	2.9	3.4	1.5	.2	100.0
500만원 이상	(749)	23.0	12.7	10.1	9.1	9.7	9.1	4.5	5.2	3.5	3.5	2.7	3.8	3.1	.1	100.0
연간독서량(종이책 기준)																
1-5권	(1433)	22.6	12.1	12.7	9.8	9.8	7.9	5.8	4.8	4.5	3.0	3.2	2.1	1.6	.2	100.0
6-10권	(883)	22.8	15.0	9.7	10.5	9.7	7.3	5.0	4.9	3.5	4.3	2.5	2.6	2.0	.3	100.0
11-15권	(239)	26.4	13.5	7.7	10.2	8.6	7.1	2.9	6.0	5.2	4.0	1.8	4.7	1.7	.1	100.0
16-20권	(365)	24.7	11.1	12.2	12.1	7.1	7.5	5.9	4.0	3.2	3.9	3.6	2.4	2.1	.1	100.0
21권 이상	(672)	25.6	13.2	9.1	10.1	8.6	7.7	5.4	4.2	3.7	4.9	2.0	3.4	1.8	.2	100.0
독자유형																
종이책 독서자	(2896)	24.7	12.0	11.1	11.0	9.0	7.2	5.7	4.6	4.1	4.0	2.7	1.9	1.7	.2	100.0
종이책+전자책 독서자	(696)	19.4	17.3	9.8	7.5	9.8	9.1	4.2	5.3	3.6	3.2	2.8	5.6	2.2	.0	100.0
지역																
서울	(851)	20.9	12.0	11.9	10.8	7.5	7.9	6.7	5.2	4.2	4.4	3.0	3.0	2.3	.2	100.0
부산	(222)	20.5	14.6	12.7	9.5	12.7	9.7	4.1	3.2	1.1	1.6	4.5	4.1	1.7	.0	100.0
대구	(169)	29.3	13.3	11.6	9.2	11.8	8.7	5.0	3.3	4.3	1.0	.9	.5	1.0	.1	100.0
인천	(232)	22.9	11.9	9.7	14.8	6.6	7.5	7.0	3.3	4.5	4.1	2.5	1.9	3.1	.1	100.0
광주	(77)	29.5	19.5	8.2	6.1	14.6	5.7	3.7	3.1	2.3	4.5	1.6	.3	.8	.0	100.0
대전	(81)	29.3	21.7	8.2	7.7	7.3	4.9	1.9	5.1	4.4	3.0	2.1	2.8	1.1	.4	100.0
전남	(70)	16.9	8.8	9.3	7.2	10.2	15.2	8.0	8.0	1.8	2.0	4.9	6.1	1.3	.3	100.0
전북	(17)	17.8	27.1	5.9	12.6	3.6	6.5	3.9	6.6	2.5	8.8	2.8	1.0	.8	.0	100.0
경남	(932)	23.8	13.6	11.1	9.4	8.3	7.6	5.2	4.7	4.4	3.8	2.7	3.5	1.8	.2	100.0
경북	(116)	23.5	11.5	10.0	10.8	12.3	6.9	5.0	5.5	4.7	4.2	1.7	2.4	1.4	.1	100.0
충남	(89)	26.8	20.2	6.7	5.8	11.0	5.9	1.7	10.8	1.6	6.9	.6	1.8	.0	.1	100.0
충북	(140)	21.9	12.6	8.5	16.0	7.5	7.7	3.9	5.9	4.6	6.0	2.3	1.3	1.8	.0	100.0
강원	(94)	31.7	13.8	11.5	8.9	11.3	5.0	4.0	3.4	2.1	4.5	2.3	.4	1.2	.1	100.0
제주	(92)	26.3	13.2	11.2	9.5	11.1	5.7	5.3	3.3	5.1	4.7	3.1	.6	.6	.4	100.0
연세대학교	(170)	24.5	8.5	11.5	12.2	11.5	6.6	5.0	4.8	6.2	2.6	2.0	2.3	2.0	.3	100.0
연세대학교	(199)	25.5	10.6	10.6	10.5	10.3	7.3	5.4	4.3	3.9	3.6	4.4	2.2	1.3	.1	100.0
제주	(43)	29.3	11.8	9.7	8.9	12.5	4.6	5.6	2.1	3.6	3.5	3.0	2.4	1.7	1.3	100.0
도시규모																
대도시	(1702)	22.6	13.1	11.2	10.5	8.9	8.2	5.9	4.5	3.7	3.5	2.9	2.7	2.0	.2	100.0
중소도시	(1686)	24.0	13.2	10.5	9.6	9.3	7.4	4.9	5.1	4.4	4.1	2.7	2.9	1.6	.2	100.0
면	(205)	29.5	11.2	10.9	14.4	10.3	3.8	4.2	3.2	3.7	4.6	2.3	.5	1.3	.0	100.0



2017년 국민 독서실태 조사 : 부록 - 기본통계표 (성인)

문12. 귀하가 가장 많이 읽는 책의 분야는 무엇인가요? 가장 많이 읽는 도서 분야를 아래 보기에서 세 가지씩 선택해 주십시오. (우선순위 가중)  
 <> 전자책

	사례수	장르 소설	문학	취미, 오락, 여행, 건강	정치, 사회, 시사	어학, 외국어	자기 계발서	철학, 사상, 종교	경제, 경영	재테크 부동산	역사, 지리	가정, 육아, 요리	과학, 기술, 컴퓨터	예술, 문화	기타	계
전체	(843)	34.6	16.4	8.0	5.7	5.7	5.5	5.3	4.2	3.7	3.4	2.6	2.4	2.3	.1	100.0
성별																
여	(473)	33.7	15.1	7.4	7.0	6.9	5.7	5.4	5.1	4.1	3.5	1.2	3.4	1.5	.0	100.0
남	(370)	35.8	18.2	8.7	4.0	4.1	5.2	5.3	3.0	3.1	3.4	4.5	1.2	3.4	.1	100.0
연령																
19-29세	(371)	39.1	18.7	6.1	5.0	8.0	5.2	3.1	4.2	1.7	2.8	1.2	2.1	2.6	.0	100.0
30-39세	(244)	36.8	15.2	8.6	4.6	5.0	4.8	4.7	3.4	6.7	3.5	4.1	1.8	.6	.1	100.0
40-49세	(168)	26.5	13.1	11.3	7.8	2.8	7.1	8.2	5.8	3.2	4.0	3.5	2.3	4.3	.2	100.0
50-59세	(42)	20.1	17.0	7.0	12.7	1.8	7.4	8.3	2.2	4.3	6.9	3.4	6.7	2.1	.0	100.0
60세 이상	(19)	14.2	16.2	8.3	.0	.8	.0	32.6	5.3	6.3	2.7	.0	11.9	1.7	.0	100.0
학력																
초·중 이하	(14)	11.9	7.7	6.8	2.8	1.5	.0	52.2	7.5	4.4	5.2	.0	.0	.0	.0	100.0
고졸/고퇴	(106)	33.3	14.1	11.2	5.6	3.1	4.9	7.3	2.2	4.0	3.8	5.0	3.5	1.6	.4	100.0
대졸 이상	(724)	35.1	16.9	7.5	5.8	6.1	5.7	4.4	4.5	3.6	3.4	2.3	2.3	2.4	.0	100.0
직업																
관리/전문/사무직	(292)	32.0	15.1	9.3	5.7	4.8	6.8	4.4	5.4	4.3	3.8	3.1	2.5	2.6	.1	100.0
판매/서비스직	(158)	39.3	15.4	8.4	5.8	3.7	4.3	6.6	3.4	4.9	3.6	.6	1.4	2.5	.1	100.0
생산직	(40)	31.1	13.6	10.3	6.0	6.1	8.6	7.0	5.2	5.1	1.6	.9	1.3	3.3	.0	100.0
자유영업	(59)	32.4	19.2	5.7	8.6	4.3	4.5	4.2	5.5	2.8	5.9	2.1	3.7	1.0	.0	100.0
학업중	(193)	39.6	16.8	5.0	6.5	10.6	3.9	3.6	3.6	1.2	3.3	.6	3.1	2.3	.0	100.0
전업주부	(81)	28.5	19.3	10.2	2.9	2.9	5.6	10.5	.4	4.7	1.5	11.5	.5	1.5	.0	100.0
퇴직/무직/기타	(21)	23.7	26.9	8.7	1.5	.6	6.9	6.3	8.0	4.2	2.2	1.0	9.0	1.1	.0	100.0
가구소득																
200만원 미만	(44)	22.9	19.3	11.7	3.5	3.0	5.0	10.7	4.2	5.4	2.6	1.5	5.4	3.8	1.0	100.0
200~300만원 미만	(87)	34.7	17.2	7.6	4.5	3.9	4.1	8.3	3.5	4.1	3.2	3.5	2.5	2.9	.0	100.0
300~400만원 미만	(231)	35.7	15.8	6.2	5.9	4.7	5.7	5.8	2.8	5.0	3.5	4.1	2.3	2.5	.1	100.0
400~500만원 미만	(228)	37.4	15.3	7.4	5.8	8.8	6.7	3.1	4.5	2.5	3.4	1.7	2.0	1.3	.0	100.0
500만원 이상	(253)	33.0	17.2	9.6	6.3	4.8	4.9	5.0	5.5	3.1	3.6	1.8	2.5	2.6	.0	100.0
연간독서량(종이책 기준)																
5권 미만	(147)	37.3	16.4	8.9	6.9	4.3	5.1	6.5	2.7	3.9	4.5	1.0	.9	1.3	.4	100.0
1-5권	(304)	32.3	16.8	8.8	4.2	5.5	6.0	5.5	5.6	4.0	2.5	3.4	3.1	2.1	.0	100.0
6-10권	(147)	36.6	15.1	6.8	5.4	7.6	6.4	3.3	3.3	3.1	4.3	2.6	3.3	2.2	.0	100.0
11-15권	(56)	24.1	18.8	4.1	12.6	7.8	6.9	8.2	2.2	.7	7.3	1.8	1.7	3.7	.0	100.0
16-20권	(52)	32.0	11.5	9.8	6.1	4.2	4.9	11.7	5.5	5.6	2.2	1.7	.6	4.2	.0	100.0
21권 이상	(137)	39.8	18.0	7.4	5.2	5.1	3.5	2.3	4.2	3.6	2.3	3.2	2.8	2.6	.0	100.0
독자 유형																
전자책 독서자	(147)	37.3	16.4	8.9	6.9	4.3	5.1	6.5	2.7	3.9	4.5	1.0	.9	1.3	.4	100.0
종이책+전자책 독서자	(696)	34.0	16.4	7.8	5.5	6.0	5.6	5.1	4.5	3.6	3.2	2.9	2.8	2.5	.0	100.0
지역																
서울	(213)	34.3	16.3	8.6	5.0	6.0	3.7	6.4	2.9	4.5	3.7	3.0	3.2	2.4	.0	100.0
부산	(68)	42.6	11.5	4.6	6.8	10.1	4.1	3.5	6.8	4.0	5.0	.3	.3	.5	.0	100.0
대구	(16)	27.6	18.2	9.1	7.2	1.7	13.2	6.0	7.4	3.3	.8	2.4	.7	2.5	.0	100.0
인천	(59)	33.0	14.1	10.5	4.3	3.4	5.1	8.1	5.5	2.3	4.3	2.0	3.3	3.2	.7	100.0
전주	(10)	42.8	33.4	1.9	3.6	.0	9.8	2.4	.0	3.2	1.9	1.0	.0	.0	.0	100.0
대전	(11)	49.8	11.5	.0	4.4	5.5	4.6	2.9	4.0	4.2	9.5	.0	3.8	.0	.0	100.0
부산	(29)	17.0	17.6	9.2	5.6	5.3	9.9	1.8	8.5	11.9	2.9	3.4	3.0	3.9	.0	100.0
울산	(3)	62.5	16.7	7.3	.0	.0	.0	.0	.0	.0	13.5	.0	.0	.0	.0	100.0
경북	(296)	34.6	18.6	8.2	5.9	6.8	5.1	5.1	4.3	2.1	2.1	2.5	2.3	2.2	.0	100.0
충북	(17)	30.9	11.2	12.3	8.7	3.7	2.6	8.4	2.0	3.6	5.7	.6	3.1	7.3	.0	100.0
충남	(5)	38.8	22.0	1.6	17.9	.0	10.1	.0	7.5	.0	2.0	.0	.0	.0	.0	100.0
전남	(19)	30.7	16.8	7.0	7.5	1.9	.0	7.7	5.9	1.2	9.8	4.1	.8	6.7	.0	100.0
전북	(8)	17.1	17.5	9.3	3.1	.0	20.9	14.8	3.6	2.4	.0	5.1	2.5	3.5	.0	100.0
경남	(12)	33.1	18.4	11.8	2.7	.0	11.3	5.6	3.1	3.4	1.8	5.1	2.7	1.0	.0	100.0
제주	(23)	28.5	15.3	7.6	12.8	3.5	9.3	4.0	1.1	2.2	4.6	4.6	5.3	.7	.5	100.0
영남	(45)	43.7	8.5	4.5	3.7	2.7	9.5	3.1	4.1	8.8	4.9	3.2	.6	2.6	.0	100.0
제주	(9)	36.1	18.1	10.6	2.8	6.3	4.6	1.5	1.0	4.3	4.8	4.5	5.4	.0	.0	100.0
도시규모																
대도시	(406)	34.4	15.7	7.9	5.3	5.9	5.0	5.6	4.5	4.6	3.9	2.3	2.6	2.2	.1	100.0
중도시	(411)	35.5	17.6	7.8	6.1	5.8	5.4	4.9	4.1	2.5	3.0	2.7	2.3	2.4	.0	100.0
비도시면	(27)	22.2	9.9	12.1	7.3	.5	14.5	8.2	2.6	7.4	4.1	5.3	2.3	3.3	.0	100.0

2017년 국민 독서실태 조사 : 부록 - 기본통계표 (성인)

문13. 귀하는 책을 주로 어디에서 구입하십니까? 가장 많이 구입하는 곳을 두 개씩 선택해 주십시오. (우선순위 가중)  
 <1> 종이책

	사례수	시내 대형서점	인터넷 서점, 인터넷 쇼핑몰	동네 소형서점	구입한 함	대형마트	직장 (학교) 구내/처점	중고책 서점	특정분야 서점	기타	계
전체	(3592)	38.5	23.7	10.6	10.1	6.2	5.2	3.1	2.3	.4	100.0
성별											
남성	(1740)	37.9	24.8	9.7	10.0	6.0	6.7	3.1	1.6	.3	100.0
여성	(1852)	39.1	22.7	11.4	10.2	6.4	3.8	3.0	3.0	.5	100.0
연령											
19-29세	(787)	40.2	36.6	4.9	4.2	2.8	6.9	3.1	1.1	.1	100.0
30-39세	(737)	38.8	30.3	9.2	5.7	6.2	5.2	2.7	1.9	.0	100.0
40-49세	(754)	40.1	25.0	10.4	6.7	8.3	5.6	2.1	1.7	.1	100.0
50-59세	(621)	41.2	14.3	14.4	11.0	7.4	6.3	3.2	1.7	.5	100.0
60세 이상	(693)	31.2	6.5	16.0	26.3	7.0	1.7	4.4	5.5	1.4	100.0
학력											
초·중 이하	(443)	29.2	6.8	16.7	29.0	7.6	1.6	2.7	5.1	1.3	100.0
고졸	(1045)	37.1	14.9	14.3	13.1	8.8	5.3	3.3	2.7	.5	100.0
대졸 이상	(2104)	40.9	30.9	7.7	5.2	4.7	5.8	3.0	1.6	.2	100.0
직업											
관리/전문/사무직	(839)	39.7	29.2	8.7	4.5	5.7	7.9	2.3	1.6	.2	100.0
판매/서비스직	(630)	41.0	25.4	10.6	6.4	5.3	7.5	2.4	1.4	.1	100.0
생산직	(336)	34.8	15.7	13.3	16.0	7.6	4.8	4.0	3.4	.5	100.0
자영업	(437)	37.8	19.8	11.1	14.1	6.3	5.8	3.1	1.5	.5	100.0
전업주부	(380)	38.5	39.7	3.8	4.6	2.3	7.1	3.4	.5	.0	100.0
퇴직/무직/기타	(716)	38.1	16.1	13.4	14.5	9.0	.0	3.4	4.4	.9	100.0
(253)		34.9	11.6	15.7	22.0	6.7	.5	4.4	3.7	.6	100.0
가구소득											
200만원 미만	(489)	31.5	12.3	16.6	23.0	5.3	2.6	3.6	3.5	1.6	100.0
200~300만원 미만	(513)	38.1	20.6	11.1	11.4	7.2	4.3	4.3	2.6	.4	100.0
300~400만원 미만	(1039)	39.2	22.8	10.7	9.4	6.2	6.2	3.0	2.1	.3	100.0
400~500만원 미만	(803)	40.8	26.9	7.7	7.7	7.3	5.1	2.4	2.1	.0	100.0
500만원 이상	(749)	39.6	30.3	9.5	5.2	4.9	6.0	2.7	1.8	.1	100.0
연간독서량(종이책 기준)											
1-5권	(1433)	37.3	21.8	10.5	12.1	7.0	6.1	2.5	2.3	.4	100.0
6-10권	(883)	38.5	25.6	10.7	8.5	5.9	5.4	3.2	2.1	.2	100.0
11-15권	(239)	39.9	26.8	10.1	7.4	4.9	4.2	2.9	2.6	1.1	100.0
16-20권	(365)	34.7	21.8	11.4	15.0	6.4	4.3	2.7	2.9	.7	100.0
21권 이상	(672)	42.5	25.1	10.2	6.3	5.5	4.1	4.2	1.9	.1	100.0
독자 유형											
종이책 독자	(2896)	38.3	20.8	11.7	11.9	6.8	4.7	3.0	2.5	.4	100.0
종이책+전자책 독자	(696)	39.2	35.3	6.0	3.0	3.9	7.3	3.2	1.6	.4	100.0
지역											
서울	(851)	42.3	22.5	11.1	8.6	5.6	4.6	2.8	2.0	.5	100.0
부산	(222)	51.7	21.1	6.7	2.9	5.6	5.8	3.3	2.9	.1	100.0
대구	(169)	40.6	25.6	10.1	10.6	4.7	2.3	3.5	2.2	.4	100.0
대전	(232)	37.3	27.2	6.6	11.6	5.0	5.7	2.5	3.5	.6	100.0
인천	(77)	47.5	28.0	9.9	8.1	1.0	1.1	3.8	.6	.0	100.0
대구	(81)	33.8	27.9	9.5	14.9	5.5	4.4	1.9	2.1	.0	100.0
대전	(70)	40.3	21.6	8.8	6.2	7.1	7.5	3.7	4.8	.0	100.0
부산	(17)	32.5	30.9	6.3	29.7	.0	.6	.0	.0	.0	100.0
대전	(932)	35.9	25.2	10.5	7.8	6.4	7.0	3.6	3.0	.6	100.0
인천	(116)	34.8	31.1	8.2	11.0	7.5	2.9	1.7	2.8	.0	100.0
대전	(89)	32.8	21.5	9.5	23.8	5.1	5.6	.6	.5	.7	100.0
부산	(140)	26.2	18.7	16.5	22.5	5.6	4.6	3.0	3.0	.0	100.0
대전	(94)	33.5	16.9	16.4	20.8	6.0	3.9	2.1	.3	.0	100.0
부산	(92)	42.8	22.1	10.3	13.4	5.0	2.1	3.0	1.1	.2	100.0
대전	(170)	32.2	23.5	10.7	14.0	9.4	4.6	3.8	1.6	.3	100.0
부산	(199)	34.7	19.2	15.1	8.4	12.4	6.5	3.5	.3	.0	100.0
대전	(43)	44.5	24.6	10.4	8.5	3.0	3.9	3.0	1.2	.9	100.0
도시규모											
대도시	(1702)	42.4	23.7	9.6	8.6	5.3	4.6	2.9	2.4	.4	100.0
중소도시	(1686)	35.3	24.0	10.9	10.4	7.4	6.0	3.2	2.4	.4	100.0
면역	(205)	31.4	20.6	16.6	20.6	3.9	3.9	2.5	.4	.1	100.0

2017년 국민 독서실태 조사 : 부록 - 기본통계표 (성인)

문 13. 귀하는 책을 주로 어디에서 구입하십니까? 가장 많이 구입하는 곳을 두 개씩 선택해 주십시오. (우선순위 가중)  
 <> 전자책

	사례수	인터넷 포털	인터넷 서점	구입 안함	전자책 종합 사이트	장르소셜 전문 사이트	앱스토어	기타	계
전체	(843)	28.2	27.2	16.3	15.1	8.2	4.0	1.0	100.0
성별									
남	(473)	26.7	27.1	16.7	15.8	8.5	3.9	1.3	100.0
여	(370)	30.2	27.2	15.7	14.3	7.8	4.2	.5	100.0
연령									
19-29세	(371)	27.1	27.9	10.6	19.2	10.6	3.9	.8	100.0
30-39세	(244)	29.4	30.5	13.7	14.1	8.1	3.2	1.0	100.0
40-49세	(168)	29.4	25.3	24.1	10.9	3.1	5.8	1.5	100.0
50-59세	(42)	33.8	13.8	37.5	4.3	4.5	5.2	.8	100.0
60세 이상	(19)	13.5	6.8	68.7	.0	11.0	.0	.0	100.0
학력									
초·중 이하	(14)	16.6	15.0	62.1	2.5	3.9	.0	.0	100.0
고졸/고퇴	(106)	24.6	23.3	26.8	7.8	10.3	4.9	2.3	100.0
대재 이상	(724)	28.9	27.9	14.1	16.4	7.9	4.0	.8	100.0
직업									
관리/전문/사무직	(292)	28.1	32.0	14.4	15.1	6.3	2.6	1.5	100.0
판매/서비스직	(158)	34.9	24.6	16.3	10.5	9.8	3.4	.6	100.0
생산직	(40)	31.5	23.5	22.7	10.8	5.8	5.8	.0	100.0
자영업	(59)	30.4	20.1	25.1	10.9	3.5	7.7	2.3	100.0
학생	(193)	26.3	24.2	11.4	21.6	11.4	4.8	.3	100.0
주부	(81)	20.3	27.3	24.6	15.1	6.0	5.5	1.2	100.0
인퇴/무직/기타	(21)	15.6	32.3	23.7	7.9	17.1	3.4	.0	100.0
가구소득									
200만원 미만	(44)	19.4	15.3	35.7	12.8	8.4	6.7	1.6	100.0
200~300만원 미만	(87)	19.7	21.7	21.5	20.4	9.6	5.6	1.5	100.0
300~400만원 미만	(231)	29.3	29.4	16.0	13.6	5.5	5.2	1.0	100.0
400~500만원 미만	(228)	30.4	28.2	12.2	15.4	8.7	4.8	.1	100.0
500만원 이상	(253)	29.6	27.9	15.4	14.9	9.6	1.3	1.5	100.0
연간독서량(종이책 기준)									
없음	(147)	25.0	27.4	13.6	13.3	12.9	7.0	.7	100.0
1-5권	(304)	26.0	30.5	20.5	12.5	6.3	3.5	.7	100.0
6-10권	(147)	33.2	22.3	14.9	18.1	6.1	2.8	2.5	100.0
11-15권	(56)	29.7	22.5	17.5	17.5	9.9	3.0	.0	100.0
16-20권	(52)	32.9	20.6	14.5	17.7	9.4	5.1	.0	100.0
21권 이상	(137)	28.8	29.3	11.9	17.7	8.1	3.1	1.0	100.0
독자유형									
전자책 독서자	(147)	25.0	27.4	13.6	13.3	12.9	7.0	.7	100.0
종이책+전자책 독서자	(696)	28.9	27.1	16.9	15.5	7.1	3.4	1.0	100.0
지역									
서울	(213)	25.5	25.0	15.9	20.5	10.3	1.5	1.2	100.0
부산	(68)	43.3	20.3	14.8	3.9	6.6	11.1	.0	100.0
대구	(16)	51.1	12.7	14.6	5.4	6.4	6.3	3.4	100.0
인천	(59)	25.7	31.4	24.3	7.9	5.2	3.0	2.5	100.0
광주	(10)	21.4	42.7	35.9	.0	.0	.0	.0	100.0
대전	(11)	51.3	8.0	4.4	10.1	20.1	6.1	.0	100.0
전남	(29)	11.0	40.3	8.5	27.0	5.6	7.7	.0	100.0
전북	(3)	49.7	8.3	22.6	7.2	12.2	.0	.0	100.0
충청	(296)	26.9	29.5	12.1	17.5	8.6	4.7	.8	100.0
경기도	(17)	27.1	20.4	37.4	6.5	7.2	1.5	.0	100.0
충남	(5)	37.6	4.8	33.7	9.7	14.2	.0	.0	100.0
충북	(19)	39.2	25.4	24.3	5.0	4.4	1.7	.0	100.0
경북	(8)	25.1	18.6	32.1	12.2	9.6	2.4	.0	100.0
전라	(12)	7.4	9.9	71.3	4.9	4.3	2.1	.0	100.0
경상	(23)	28.3	14.6	34.7	4.9	10.2	3.1	4.2	100.0
강원	(45)	28.5	40.5	6.4	16.5	4.2	3.4	.6	100.0
제주	(9)	35.6	32.5	18.7	5.2	4.7	3.2	.0	100.0
도시규모									
대도시	(406)	29.0	25.8	16.5	15.2	8.5	4.0	1.1	100.0
중소도시	(411)	27.4	29.1	15.1	15.4	8.0	4.2	.9	100.0
면	(27)	30.3	18.2	33.0	10.5	6.2	1.8	.0	100.0

2017년 국민 독서실태 조사 : 부록 - 기본통계표 (성인)

문14. 귀하는 지난 1년 동안 책을 몇 권이나 구입하셨습니까? 또한 책 구입비는 총 얼마나 됩니까?  
<1-1> 종이책 연간 구입권수

	사례수	없음	1~2권	3~4권	5~9권	10~99권	100권 이상	계	전체 평균(권)	구입자 평균(권)	독서자 평균(권)
전체	(6000)	48.4	15.1	13.1	11.5	11.6	.4	100.0	4.1	8.0	6.9
성별											
남	(2988)	49.8	14.4	12.6	11.7	11.1	.4	100.0	3.8	7.6	6.5
여	(3012)	47.0	15.7	13.5	11.3	12.0	.4	100.0	4.4	8.3	7.2
연령											
19~29세	(1070)	30.9	18.1	17.5	18.9	14.1	.5	100.0	4.8	7.0	6.6
30~39세	(1071)	36.7	15.4	16.9	14.2	16.3	.6	100.0	6.0	9.5	8.7
40~49세	(1218)	43.9	15.1	14.4	12.6	13.3	.7	100.0	5.2	9.4	8.5
50~59세	(1190)	55.6	17.0	9.3	7.8	10.3	.0	100.0	2.9	6.5	5.5
60세 이상	(1451)	67.8	11.0	9.1	6.0	5.8	.3	100.0	2.3	7.0	4.8
학력											
초·중·고 이하	(1002)	71.5	10.7	8.6	4.5	4.6	.1	100.0	1.5	5.2	3.4
고졸	(2120)	59.4	14.2	9.1	9.1	8.1	.2	100.0	2.7	6.6	5.4
대졸 이상	(2878)	32.2	17.3	17.6	15.7	16.6	.7	100.0	6.1	9.0	8.3
직업											
관리/전문/사무직	(1085)	27.5	16.3	18.2	19.3	18.5	.3	100.0	5.8	7.9	7.4
판매/서비스직	(1189)	51.7	17.1	11.8	11.0	8.1	.3	100.0	3.2	6.6	6.0
생산직	(832)	68.3	11.8	7.4	6.4	6.0	.1	100.0	2.0	6.3	5.0
지영업	(864)	58.9	14.2	10.5	7.2	8.8	.5	100.0	3.6	8.7	7.0
학생	(458)	22.4	18.2	20.5	20.2	17.8	.8	100.0	6.0	7.7	7.2
주부	(1189)	51.2	13.5	11.8	9.4	13.5	.5	100.0	4.8	9.8	7.9
퇴직/무직/기타	(384)	52.3	15.1	16.3	7.7	7.5	1.1	100.0	3.9	8.2	6.0
가구소득											
200만원 미만	(997)	65.1	12.2	9.1	6.6	6.9	.0	100.0	1.9	5.4	3.8
200~300만원 미만	(976)	55.6	15.6	11.7	7.4	9.2	.5	100.0	3.8	8.5	7.1
300~400만원 미만	(1768)	48.9	16.6	12.3	10.9	10.9	.4	100.0	4.2	8.1	7.1
400~500만원 미만	(1224)	41.4	16.5	15.2	12.5	14.2	.2	100.0	4.2	7.2	6.4
500만원 이상	(1035)	32.9	13.0	17.1	19.7	16.4	1.0	100.0	6.4	9.6	8.9
연간독서량(종이책 기준)											
없음	(2408)	100.0	.0	.0	.0	.0	.0	100.0	.0	.0	.0
1~5권	(1433)	16.4	36.5	27.4	12.1	7.5	.2	100.0	3.9	4.7	3.9
6~10권	(883)	11.8	16.1	21.0	30.1	20.7	.4	100.0	6.5	7.3	6.5
11~15권	(239)	10.4	10.7	12.3	16.1	49.8	.6	100.0	9.4	10.5	9.4
16~20권	(365)	19.9	36.0	9.4	9.6	24.9	.0	100.0	5.9	7.4	5.9
21권 이상	(672)	8.7	12.2	21.4	26.2	28.9	2.5	100.0	13.3	14.6	13.3
독자유형											
종이책 독자	(2896)	16.1	25.8	21.2	17.9	18.4	.6	100.0	6.4	7.7	6.4
전자책 독자	(147)	100.0	.0	.0	.0	.0	.0	100.0	.0	.0	.0
종이책+전자책 독자	(696)	4.3	22.3	24.7	24.3	23.4	1.1	100.0	8.7	9.1	8.7
비독서자	(2261)	100.0	.0	.0	.0	.0	.0	100.0	.0	.0	.0
지역											
서울	(1173)	36.0	14.3	15.5	15.0	17.7	1.6	100.0	7.4	11.6	10.2
부산	(411)	48.0	20.7	13.6	9.4	8.1	.2	100.0	2.7	5.2	5.0
대구	(288)	50.1	16.0	15.1	9.5	9.4	.0	100.0	2.7	5.3	4.5
인천	(339)	42.2	19.1	11.9	12.1	14.8	.0	100.0	4.3	7.4	6.2
광주	(170)	59.7	12.3	7.4	10.5	9.4	.6	100.0	3.0	7.5	6.7
대전	(176)	63.4	17.0	9.0	4.0	6.5	.0	100.0	2.0	5.6	4.5
충청	(133)	51.9	9.9	11.8	11.9	13.6	.9	100.0	4.4	9.1	8.3
경상	(30)	63.6	8.0	10.3	11.4	5.8	.8	100.0	4.1	11.3	7.2
전라	(1466)	43.4	16.3	15.8	12.4	12.0	.0	100.0	3.8	6.7	6.0
제주	(179)	44.9	14.0	16.5	14.2	10.5	.0	100.0	3.5	6.3	5.4
경기도	(187)	66.8	11.6	7.0	8.4	6.1	.0	100.0	1.9	5.6	3.9
충청도	(249)	59.8	15.8	11.5	7.8	5.0	.0	100.0	1.9	4.8	3.4
경상도	(213)	67.7	9.6	6.1	8.9	7.2	.4	100.0	3.9	12.0	8.8
전라도	(210)	64.3	9.0	7.8	9.9	8.4	.6	100.0	3.5	9.9	8.1
제주도	(317)	56.8	12.7	10.0	10.1	10.4	.0	100.0	3.1	7.1	5.8
광역시	(387)	54.5	16.3	11.8	9.1	8.4	.0	100.0	2.4	5.3	4.7
시군구	(72)	47.2	7.7	9.5	18.3	16.4	.9	100.0	8.5	16.0	14.1
도시규모											
대도시	(2691)	44.2	15.9	13.6	12.0	13.5	.8	100.0	5.0	9.0	7.9
중도시	(2879)	49.8	14.7	13.4	11.5	10.5	.1	100.0	3.6	7.1	6.1
면	(430)	64.8	12.1	7.9	8.2	7.0	.0	100.0	2.1	5.9	4.4

2017년 국민 독서실태 조사 : 부록 - 기본통계표 (성인)

문14. 귀하는 지난 1년 동안 책을 몇 권이나 구입하셨습니다? 또한 책 구입비는 총 얼마나 됩니까?  
<1-2> 전자책 연간 구입권수

	사례수	없음	1-2권	3-4권	5-9권	10권 이상	계	전체 평균 (권)	구입자 평균 (권)	독서자 평균 (권)
전체	(6000)	89.0	3.6	2.6	2.1	2.7	100.0	.7	6.8	5.3
성별										
남	(2988)	87.7	3.9	3.1	2.1	3.2	100.0	.9	7.2	5.6
여	(3012)	90.3	3.3	2.1	2.1	2.2	100.0	.6	6.4	5.0
연령										
19-29세	(1070)	70.4	8.5	7.7	6.4	7.0	100.0	1.9	6.5	5.6
30-39세	(1071)	81.5	5.9	4.3	3.4	4.9	100.0	1.4	7.4	6.1
40-49세	(1218)	90.4	4.2	1.8	1.2	2.4	100.0	.6	6.0	4.2
50-59세	(1190)	98.0	1.1	.1	.4	.4	100.0	.2	10.5	5.9
60세 이상	(1451)	99.7	.0	.3	.0	.0	100.0	.0	3.1	.8
학력										
초·중 이하	(1002)	99.6	.1	.1	.2	.0	100.0	.0	4.3	1.3
고졸/고퇴	(2120)	96.7	1.2	.8	.7	.5	100.0	.2	7.0	4.6
대제 이상	(2878)	79.6	6.7	4.7	3.7	5.2	100.0	1.4	6.8	5.5
직업										
관리/전문/사무직	(1085)	78.3	7.1	6.0	4.4	4.2	100.0	1.5	6.8	5.4
판매/서비스직	(1189)	89.6	3.0	2.0	1.6	3.8	100.0	.8	7.7	6.0
생산직	(832)	96.6	1.2	.8	.7	.7	100.0	.3	8.7	6.1
자영업	(864)	95.3	1.7	.8	.7	1.5	100.0	.4	7.6	5.2
학생	(458)	64.4	11.6	8.7	6.1	9.2	100.0	2.2	6.2	5.2
전업주부	(1189)	95.4	1.8	1.0	1.1	.8	100.0	.2	4.9	3.3
단퇴/무직/기타	(384)	96.3	1.6	.3	1.6	.2	100.0	.3	9.0	6.2
가구소득										
200만원 미만	(997)	97.6	1.2	.4	.4	.4	100.0	.1	4.1	2.3
200-300만원 미만	(976)	93.6	2.5	1.1	1.1	1.7	100.0	.6	9.1	6.5
300-400만원 미만	(1768)	89.7	3.3	2.3	1.7	3.0	100.0	.7	7.2	5.6
400-500만원 미만	(1224)	84.5	5.5	3.9	2.4	3.8	100.0	1.0	6.3	5.2
500만원 이상	(1035)	80.5	5.5	5.1	4.9	4.0	100.0	1.3	6.6	5.3
연간독서량(종이책 기준)										
없음	(2408)	95.0	1.6	1.8	.6	.9	100.0	.3	6.6	5.4
1-5권	(1433)	84.5	5.8	3.4	3.0	3.3	100.0	.9	5.5	4.0
6-10권	(883)	86.8	3.3	3.1	2.3	4.5	100.0	1.2	8.9	7.1
11-15권	(239)	81.8	5.2	2.2	5.1	5.7	100.0	1.7	9.1	7.0
16-20권	(365)	88.5	3.6	4.2	1.8	1.8	100.0	.6	5.1	4.1
21권 이상	(672)	82.8	6.0	2.3	4.2	4.7	100.0	1.2	7.3	6.1
독자유형										
종이책 독서자	(2896)	100.0	.0	.0	.0	.0	100.0	.0	.	.
전자책 독서자	(147)	18.7	26.7	29.4	10.4	14.9	100.0	5.4	6.6	5.4
종이책+전자책 독서자	(696)	22.5	25.7	16.2	15.7	20.0	100.0	5.3	6.9	5.3
비독서자	(2261)	100.0	.0	.0	.0	.0	100.0	.0	.	.
지역										
서울	(1173)	85.7	3.4	3.5	2.8	4.6	100.0	1.1	8.0	6.3
부산	(411)	86.6	9.4	2.3	.8	1.0	100.0	.3	2.6	2.1
대구	(288)	95.5	1.5	.8	.5	1.7	100.0	.4	8.6	6.9
인천	(339)	88.1	6.6	1.8	.8	2.7	100.0	1.2	10.1	6.9
광주	(170)	96.8	.3	.3	1.8	.8	100.0	.3	8.4	4.6
대전	(176)	94.1	1.9	1.0	.7	2.3	100.0	1.1	18.6	17.5
전남	(133)	80.9	1.5	4.9	7.8	4.8	100.0	1.2	6.3	5.6
전북	(30)	92.8	.0	1.1	.8	5.3	100.0	1.8	25.5	19.0
충청	(1466)	83.1	4.7	4.4	3.5	4.2	100.0	1.0	5.8	4.8
경남	(179)	95.0	2.2	1.0	.4	1.4	100.0	.5	9.2	5.0
제주	(187)	98.4	.6	.0	.3	.6	100.0	.2	14.5	8.4
충청	(249)	94.9	2.7	1.3	.5	.6	100.0	.3	5.3	3.7
경남	(213)	97.7	1.7	.4	.0	.2	100.0	.1	3.1	1.9
제주	(210)	98.7	.0	.3	.3	.6	100.0	.4	30.3	6.4
충청	(317)	95.9	2.3	.5	.7	.5	100.0	.2	4.9	2.7
경남	(387)	89.3	3.4	3.4	3.2	.7	100.0	.4	3.9	3.6
제주	(72)	90.7	2.7	1.8	.5	4.2	100.0	1.5	16.2	12.2
도시규모										
대도시	(2691)	88.2	4.1	2.5	2.1	3.1	100.0	.9	7.5	5.9
중소도시	(2879)	88.7	3.5	2.9	2.3	2.7	100.0	.7	6.2	4.9
면	(430)	96.4	1.2	1.3	.8	.3	100.0	.2	5.8	3.4

2017년 국민 독서실태 조사 : 부록 - 기본통계표 (성인)

문14. 귀하는 지난 1년 동안 책을 몇 권이나 구입하셨습니다? 또한 책 구입비는 총 얼마나 됩니까?  
 <2-1> 종이책 연간 구입비

	사례수	없음	2만원 미만	2만원~5만원 미만	5만원~10만원 미만	10만원 이상	계	전체 평균 (만원)	구입자 평균 (만원)	독서자 평균 (만원)
전체	(6000)	48.4	6.2	16.5	14.2	14.6	100.0	5.5	10.6	9.2
성별										
남	(2988)	49.8	5.7	15.9	14.6	14.0	100.0	5.3	10.6	9.1
여	(3012)	47.0	6.8	17.1	13.9	15.2	100.0	5.6	10.6	9.2
연령										
19-29세	(1070)	30.9	7.1	21.0	20.7	20.3	100.0	7.1	10.2	9.6
30-39세	(1071)	36.7	6.0	18.8	18.1	20.4	100.0	7.5	11.8	10.8
40-49세	(1218)	43.9	5.8	18.6	14.4	17.3	100.0	7.0	12.4	11.3
50-59세	(1190)	55.6	7.5	13.6	11.4	11.9	100.0	4.1	9.2	7.8
60세 이상	(1451)	67.8	5.2	12.2	8.8	6.1	100.0	2.7	8.4	5.7
학력										
초·중 이하	(1002)	71.5	5.0	11.3	7.7	4.5	100.0	1.8	6.4	4.1
고졸/고퇴	(2120)	59.4	5.8	14.2	10.8	9.9	100.0	3.6	8.8	7.3
대재 이상	(2878)	32.2	7.0	20.1	19.0	21.6	100.0	8.2	12.0	11.2
직업										
관리/전문/사무직	(1085)	27.5	5.4	19.8	23.7	23.6	100.0	7.9	10.9	10.2
판매/서비스직	(1189)	51.7	6.9	17.8	11.9	11.7	100.0	4.0	8.3	7.6
생산직	(832)	68.3	4.7	12.4	8.1	6.6	100.0	2.7	8.6	6.7
자영업	(864)	58.9	7.4	11.5	11.6	10.5	100.0	4.4	10.7	8.7
학생	(458)	22.4	6.8	22.5	22.9	25.4	100.0	9.3	12.0	11.2
전업주부	(1189)	51.2	6.1	16.4	11.0	15.2	100.0	6.2	12.8	10.3
단퇴/무직/기타	(384)	52.3	7.2	16.9	13.6	10.0	100.0	4.7	9.9	7.1
가구소득										
200만원 미만	(997)	65.1	6.6	11.5	8.6	8.2	100.0	2.6	7.4	5.3
200~300만원 미만	(976)	55.6	7.2	15.5	10.4	11.3	100.0	4.7	10.7	9.0
300~400만원 미만	(1768)	48.9	6.0	18.2	13.5	13.4	100.0	5.5	10.8	9.4
400~500만원 미만	(1224)	41.4	6.9	17.6	16.8	17.2	100.0	5.8	9.9	8.8
500만원 이상	(1035)	32.9	4.5	18.3	21.5	22.8	100.0	8.6	12.7	11.8
연간독서량(종이책 기준)										
없음	(2408)	100.0	.0	.0	.0	.0	100.0	.0	.0	.0
1-5권	(1433)	16.4	14.6	38.0	21.3	9.7	100.0	5.1	6.1	5.1
6-10권	(883)	11.8	6.5	20.1	32.3	29.3	100.0	9.1	10.3	9.1
11-15권	(239)	10.4	6.7	15.8	12.2	54.9	100.0	13.1	14.7	13.1
16-20권	(365)	19.9	17.1	24.8	11.1	27.1	100.0	8.1	10.2	8.1
21권 이상	(672)	8.7	4.4	21.0	28.8	37.0	100.0	17.0	18.7	17.0
독자유형										
종이책 독서자	(2896)	16.1	10.7	27.4	22.4	23.4	100.0	8.8	10.5	8.8
전자책 독서자	(147)	100.0	.0	.0	.0	.0	100.0	.0	.0	.0
종이책+전자책 독서자	(696)	4.3	9.2	28.5	29.6	28.4	100.0	10.7	11.2	10.7
비독서자	(2261)	100.0	.0	.0	.0	.0	100.0	.0	.0	.0
지역										
서울	(1173)	36.0	5.5	18.1	18.4	22.0	100.0	9.8	15.3	13.5
부산	(411)	48.0	11.3	18.9	12.1	9.6	100.0	3.5	6.7	6.4
대구	(288)	50.1	6.3	17.2	14.8	11.7	100.0	4.3	8.6	7.3
인천	(339)	42.2	6.8	17.0	13.4	20.6	100.0	5.7	9.9	8.4
안동	(170)	59.7	4.3	14.1	10.9	11.0	100.0	4.0	10.0	8.9
대전	(176)	63.4	8.9	9.5	10.5	7.6	100.0	2.8	7.6	6.1
전남	(133)	51.9	4.8	11.0	14.1	18.2	100.0	6.7	13.9	12.7
전북	(30)	63.6	3.3	12.1	13.5	7.5	100.0	3.8	10.4	6.6
충남	(1466)	43.4	5.6	20.8	16.1	14.1	100.0	4.8	8.4	7.5
충북	(179)	44.9	5.7	16.4	17.5	15.5	100.0	5.0	9.1	7.7
강원	(187)	66.8	7.3	7.5	11.5	6.8	100.0	2.3	6.9	4.8
제주	(249)	59.8	5.7	18.5	9.8	6.2	100.0	2.6	6.5	4.6
경남	(213)	67.7	5.3	8.4	7.8	10.7	100.0	4.5	14.0	10.3
경북	(210)	64.3	4.0	8.6	11.4	11.8	100.0	4.0	11.3	9.3
충청	(317)	56.8	7.5	10.8	10.8	14.2	100.0	4.9	11.2	9.1
강원	(387)	54.5	7.1	15.8	11.3	11.3	100.0	3.5	7.7	6.8
제주	(72)	47.2	1.5	13.2	13.0	25.1	100.0	12.4	23.5	20.8
도시규모										
대도시	(2691)	44.2	6.7	16.8	15.2	17.0	100.0	6.8	12.1	10.7
중소도시	(2879)	49.8	5.6	17.0	14.4	13.1	100.0	4.7	9.3	8.0
면	(430)	64.8	7.3	11.2	7.0	9.6	100.0	2.9	8.3	6.1

2017년 국민 독서실태 조사 : 부록 - 기본통계표 (성인)

문14. 귀하는 지난 1년 동안 책을 몇 권이나 구입하셨습니다? 또한 책 구입비는 총 얼마나 됩니까?  
 <2> 전자책 연간 구입비

	사례수	없음	2만원 미만	2만원~5만원 미만	5만원 이상	계	전체 평균 (만원)	구입자 평균 (만원)	독서자 평균 (만원)
전체	(6000)	89.0	4.9	2.9	3.1	100.0	.5	4.3	3.3
성별									
남	(2988)	87.7	5.6	3.0	3.7	100.0	.5	4.3	3.3
여	(3012)	90.3	4.2	2.9	2.6	100.0	.4	4.3	3.4
연령									
19-29세	(1070)	70.4	13.0	8.0	8.5	100.0	1.2	4.0	3.4
30-39세	(1071)	81.5	7.6	5.5	5.5	100.0	.8	4.5	3.7
40-49세	(1218)	90.4	4.5	2.5	2.6	100.0	.4	4.5	3.2
50-59세	(1190)	98.0	1.3	.1	.6	100.0	.1	5.3	3.0
60세 이상	(1451)	99.7	.3	.0	.0	100.0	.0	.8	.2
학력									
초·중·고 이하	(1002)	99.6	.2	.1	.1	100.0	.0	3.7	1.1
고졸/고퇴	(2120)	96.7	1.7	.9	.7	100.0	.1	4.4	2.8
대재 이상	(2878)	79.6	8.9	5.4	6.0	100.0	.9	4.3	3.5
직업									
관리/전문/사무직	(1085)	78.3	9.1	6.7	5.8	100.0	.9	4.2	3.4
판매/서비스직	(1189)	89.6	4.3	3.1	3.1	100.0	.5	4.7	3.7
생산직	(832)	96.6	1.6	.8	1.0	100.0	.2	4.7	3.3
자영업	(864)	95.3	1.8	1.6	1.3	100.0	.2	4.5	3.1
학생	(458)	64.4	18.0	5.9	11.6	100.0	1.4	4.0	3.4
직업주부	(1189)	95.4	2.0	1.3	1.3	100.0	.2	4.4	3.0
인퇴/무직/기타	(384)	96.3	2.6	1.0	.2	100.0	.1	2.1	1.4
가구소득									
200만원 미만	(997)	97.6	1.5	.4	.5	100.0	.1	2.7	1.5
200~300만원 미만	(976)	93.6	2.5	2.1	1.8	100.0	.3	4.4	3.1
300~400만원 미만	(1768)	89.7	4.6	2.7	3.0	100.0	.5	4.6	3.7
400~500만원 미만	(1224)	84.5	6.6	4.6	4.2	100.0	.6	3.8	3.2
500만원 이상	(1035)	80.5	9.0	4.5	5.9	100.0	.9	4.5	3.6
연간독서량(종이책 기준)									
없음	(2408)	95.0	2.6	1.5	.9	100.0	.2	3.8	3.1
1-5권	(1433)	84.5	7.8	4.6	3.1	100.0	.5	3.1	2.3
6-10권	(883)	86.8	5.3	1.8	6.1	100.0	.7	5.7	4.5
11-15권	(239)	81.8	5.3	2.8	10.1	100.0	1.2	6.7	5.2
16-20권	(365)	88.5	5.3	4.7	1.5	100.0	.3	2.7	2.2
21권 이상	(672)	82.8	6.0	5.4	5.8	100.0	.9	5.2	4.4
독자유형									
종이책 독서자	(2896)	100.0	.0	.0	.0	100.0	.0	.	.
전자책 독서자	(147)	18.7	42.9	23.9	14.6	100.0	3.1	3.8	3.1
종이책+전자책 독서자	(696)	22.5	33.3	20.3	24.0	100.0	3.4	4.4	3.4
비독서자	(2261)	100.0	.0	.0	.0	100.0	.0	.	.
지역									
서울	(1173)	85.7	5.0	5.2	4.1	100.0	.7	4.8	3.8
부산	(411)	86.6	10.7	2.5	.3	100.0	.2	1.2	1.0
대구	(288)	95.5	2.0	1.3	1.1	100.0	.2	5.3	4.3
인천	(339)	88.1	5.4	2.5	4.0	100.0	.7	5.9	4.1
안양	(170)	96.8	.0	1.8	1.4	100.0	.3	9.4	5.1
대전	(176)	94.1	3.2	1.0	1.7	100.0	.3	4.4	4.1
부산	(133)	80.9	2.0	4.4	12.7	100.0	1.3	6.6	5.8
세계	(30)	92.8	2.8	.8	3.7	100.0	.9	12.1	9.0
경기	(1466)	83.1	7.5	3.9	5.5	100.0	.7	4.2	3.5
충청	(179)	95.0	1.9	2.0	1.1	100.0	.2	4.9	2.7
전라	(187)	98.4	.9	.0	.6	100.0	.1	3.6	2.1
전북	(249)	94.9	3.5	1.3	.2	100.0	.1	2.3	1.6
전남	(213)	97.7	1.1	1.0	.2	100.0	.1	2.3	1.4
경남	(210)	98.7	.0	.6	.7	100.0	.1	6.7	1.4
경북	(317)	95.9	1.8	1.6	.8	100.0	.1	2.7	1.5
강원	(387)	89.3	6.6	2.0	2.1	100.0	.3	2.5	2.3
제주	(72)	90.7	1.8	3.2	4.2	100.0	.9	9.8	7.4
도시규모									
대도시	(2691)	88.2	5.0	3.5	3.3	100.0	.5	4.6	3.6
중소도시	(2879)	88.7	5.3	2.7	3.4	100.0	.5	4.1	3.2
읍면	(430)	96.4	2.0	1.2	.4	100.0	.1	3.0	1.8

2017년 국민 독서실태 조사 : 부록 - 기본통계표 (성인)

문15. 귀하는 평소 주위 사람들과 책에 관한 이야기를 얼마나 자주 하십니까?

	사례수	매우 자주 한다	자주 하는 편이다	보통이다	별로 하지는 않는다	전혀 하지는 않는다	총합			계
							자주함	보통	자주안함	
전체	(6000)	.7	9.1	22.5	32.2	35.4	9.9	22.5	67.7	100.0
성별										
남	(2988)	.8	8.1	21.8	33.3	36.0	8.9	21.8	69.3	100.0
여	(3012)	.7	10.2	23.1	31.2	34.8	10.9	23.1	66.0	100.0
연령										
19-29세	(1070)	1.4	14.7	29.2	37.5	17.1	16.1	29.2	54.6	100.0
30-39세	(1071)	.6	12.2	30.5	33.0	23.6	12.9	30.5	56.7	100.0
40-49세	(1218)	.6	9.0	26.4	35.6	28.3	9.7	26.4	63.9	100.0
50-59세	(1190)	.8	5.8	18.5	34.8	40.1	6.6	18.5	74.9	100.0
60세 이상	(1451)	.4	5.6	11.5	22.8	59.7	6.0	11.5	82.6	100.0
학력										
중졸이하	(1002)	.1	3.6	8.7	21.1	66.5	3.7	8.7	87.6	100.0
고졸/고퇴	(2120)	.3	5.5	17.3	33.8	43.1	5.8	17.3	76.9	100.0
대재이상	(2878)	1.3	13.7	31.0	35.0	18.9	15.0	31.0	53.9	100.0
직업										
관리/전문/사무직	(1085)	.9	13.7	37.0	33.4	15.0	14.6	37.0	48.4	100.0
판매/서비스직	(1189)	.9	6.7	23.0	34.4	35.0	7.6	23.0	69.4	100.0
생산직	(832)	.1	3.4	12.5	30.3	53.6	3.6	12.5	83.9	100.0
자영업	(864)	.3	4.7	18.2	35.0	41.8	5.0	18.2	76.8	100.0
학생	(458)	2.6	20.6	29.3	36.3	11.1	23.3	29.3	47.4	100.0
전업주부	(1189)	.3	11.3	18.8	30.3	39.3	11.6	18.8	69.6	100.0
면퇴/무직/기타	(384)	1.3	5.8	13.7	21.5	57.7	7.1	13.7	79.2	100.0
가구소득										
200만원 미만	(997)	.8	4.8	9.8	21.6	63.0	5.6	9.8	84.6	100.0
200~300만원 미만	(976)	1.1	5.5	19.0	31.2	43.1	6.6	19.0	74.4	100.0
300~400만원 미만	(1768)	.5	9.1	22.8	36.9	30.7	9.6	22.8	67.6	100.0
400~500만원 미만	(1224)	.4	11.1	25.7	35.7	27.0	11.5	25.7	62.7	100.0
500만원 이상	(1035)	1.0	14.7	33.4	31.3	19.6	15.7	33.4	50.9	100.0
연간독서량(종이책 기준)										
없음	(2408)	.0	2.0	12.3	30.3	55.4	2.0	12.3	85.6	100.0
1-5권	(1433)	.4	11.2	34.8	37.8	15.7	11.7	34.8	53.5	100.0
6-10권	(883)	1.3	13.1	24.1	31.8	29.7	14.4	24.1	61.5	100.0
11-15권	(239)	1.2	21.5	28.3	27.0	21.9	22.7	28.3	48.9	100.0
16-20권	(365)	1.6	13.1	21.5	28.8	34.9	14.8	21.5	63.7	100.0
21권 이상	(672)	2.6	18.5	28.5	31.7	18.6	21.1	28.5	50.3	100.0
독자유형										
종이책 독서자	(2896)	.9	10.5	27.8	34.8	26.1	11.4	27.8	60.8	100.0
전자책 독서자	(147)	.0	8.3	33.3	41.7	16.7	8.3	33.3	58.4	100.0
종이책+전자책 독서자	(696)	2.7	28.2	35.3	28.5	5.4	30.8	35.3	33.9	100.0
비독서자	(2261)	.0	1.6	11.0	29.5	57.9	1.6	11.0	87.4	100.0
지역										
서울	(1173)	.9	12.3	25.7	38.4	22.6	13.3	25.7	61.0	100.0
부산	(411)	.8	7.5	37.0	28.2	26.6	8.3	37.0	54.8	100.0
대구	(288)	.5	3.7	22.1	39.4	34.2	4.3	22.1	73.6	100.0
인천	(339)	1.0	11.0	23.6	33.8	30.6	12.0	23.6	64.4	100.0
광주	(170)	.0	1.0	10.3	36.8	51.9	1.0	10.3	88.8	100.0
대전	(176)	.3	3.8	17.8	20.9	57.3	4.1	17.8	78.2	100.0
전남	(133)	4.6	14.4	14.3	12.2	54.6	18.9	14.3	66.7	100.0
전북	(30)	.8	10.2	12.3	40.9	35.8	11.0	12.3	76.7	100.0
충청	(1466)	.5	14.9	26.9	33.2	24.5	15.4	26.9	57.7	100.0
강원	(179)	2.4	8.2	23.0	27.5	38.9	10.6	23.0	66.4	100.0
제주	(187)	.0	.3	10.3	30.8	58.6	.3	10.3	89.4	100.0
충청남도	(249)	.3	4.1	13.0	21.0	61.6	4.3	13.0	82.6	100.0
충청북도	(213)	.0	2.4	12.6	27.1	58.0	2.4	12.6	85.1	100.0
경기도	(210)	.0	1.6	14.7	33.5	50.2	1.6	14.7	83.7	100.0
경상남도	(317)	1.0	5.6	19.6	27.6	46.3	6.6	19.6	73.9	100.0
경상북도	(387)	.3	5.3	15.8	33.5	45.1	5.7	15.8	78.6	100.0
제주도	(72)	2.2	6.3	13.6	29.8	48.1	8.6	13.6	77.9	100.0
도시규모										
대도시	(2691)	.9	9.3	24.7	33.8	31.2	10.3	24.7	65.0	100.0
중소도시	(2879)	.6	10.0	22.0	31.6	35.9	10.6	22.0	67.4	100.0
읍면	(430)	.5	2.1	11.5	26.8	59.1	2.6	11.5	85.9	100.0



2017년 국민 독서실태 조사 : 부록 - 기본통계표 (성인)

문16. 초·중·고 학생 시절에 부모님이나 선생님께서 책 읽기(교과서, 참고서 제외)를 얼마나 권하셨습니다?

	사례수	적극 권하했다	대체로 권하는 편이었다	보통이다	별로 권하지 않는 편이었다	전혀 권하지 않으셨다	종합			계
							권함	보통	권하지 않음	
전체	(6000)	17.5	40.1	22.7	13.2	6.5	57.6	22.7	19.7	100.0
성별										
남	(2988)	18.7	41.1	22.3	12.7	5.2	59.8	22.3	18.0	100.0
여	(3012)	16.4	39.0	23.1	13.6	7.8	55.5	23.1	21.4	100.0
연령										
19-29세	(1070)	29.7	44.1	17.1	7.5	1.6	73.8	17.1	9.1	100.0
30-39세	(1071)	19.8	49.0	19.2	8.7	3.3	68.8	19.2	12.0	100.0
40-49세	(1218)	16.4	43.6	24.1	11.4	4.5	60.0	24.1	15.9	100.0
50-59세	(1190)	14.9	37.5	26.1	14.4	7.2	52.3	26.1	21.6	100.0
60세 이상	(1451)	10.1	29.7	25.4	21.1	13.6	39.8	25.4	34.7	100.0
학력										
중졸이하	(1002)	8.0	26.1	25.4	22.0	18.5	34.1	25.4	40.6	100.0
고졸/고퇴	(2120)	12.8	40.2	24.9	15.6	6.5	53.0	24.9	22.0	100.0
대재이상	(2878)	24.3	44.8	20.1	8.3	2.4	69.2	20.1	10.7	100.0
직업										
관리/전문/사무직	(1085)	23.9	47.2	19.4	7.4	2.2	71.0	19.4	9.6	100.0
판매/서비스직	(1189)	16.8	44.3	23.1	11.5	4.4	61.0	23.1	15.9	100.0
생산직	(832)	9.1	33.5	27.6	19.8	10.0	42.6	27.6	29.8	100.0
자영업	(864)	15.8	38.8	24.6	15.3	5.6	54.6	24.6	20.9	100.0
학생	(458)	35.1	41.5	17.4	4.8	1.1	76.6	17.4	6.0	100.0
전업주부	(1189)	13.5	38.6	22.1	15.7	10.1	52.1	22.1	25.8	100.0
단퇴/무직/기타	(384)	16.1	26.8	24.2	17.8	15.1	42.9	24.2	32.9	100.0
가구소득										
200만원 미만	(997)	13.3	30.3	22.1	17.9	16.4	43.6	22.1	34.3	100.0
200-300만원 미만	(976)	13.8	35.9	25.5	16.3	8.5	49.7	25.5	24.7	100.0
300-400만원 미만	(1768)	17.0	42.4	23.1	13.2	4.3	59.5	23.1	17.5	100.0
400-500만원 미만	(1224)	18.6	43.4	24.9	9.5	3.7	61.9	24.9	13.2	100.0
500만원 이상	(1035)	24.8	45.5	17.3	10.1	2.3	70.3	17.3	12.4	100.0
연간독서량(종이책 기준)										
없음	(2408)	13.6	35.8	24.1	17.5	9.0	49.3	24.1	26.5	100.0
1-5권	(1433)	20.8	44.9	22.7	8.5	3.1	65.7	22.7	11.6	100.0
6-10권	(883)	20.2	37.5	22.5	12.8	7.0	57.7	22.5	19.8	100.0
11-15권	(239)	15.7	50.8	20.1	6.6	6.8	66.4	20.1	13.4	100.0
16-20권	(365)	16.1	40.2	23.5	14.7	5.5	56.3	23.5	20.1	100.0
21권 이상	(672)	22.9	44.6	18.1	9.7	4.7	67.6	18.1	14.4	100.0
독자유형										
종이책 독서자	(2896)	18.4	42.8	22.0	11.2	5.7	61.2	22.0	16.8	100.0
전자책 독서자	(147)	29.3	41.3	21.2	3.6	4.6	70.6	21.2	8.2	100.0
종이책+전자책 독서자	(696)	27.7	43.8	20.5	6.6	1.3	71.5	20.5	7.9	100.0
비독서자	(2261)	12.5	35.4	24.3	18.4	9.3	47.9	24.3	27.7	100.0
지역										
서울	(1173)	17.6	44.4	21.2	13.1	3.7	62.1	21.2	16.7	100.0
부산	(411)	14.8	27.7	31.3	18.5	7.7	42.4	31.3	26.2	100.0
대구	(288)	14.5	43.7	27.9	8.1	5.7	58.2	27.9	13.9	100.0
인천	(339)	23.5	36.0	16.4	18.2	5.8	59.6	16.4	24.0	100.0
안동	(170)	28.9	46.8	15.7	7.9	8	75.6	15.7	8.7	100.0
대전	(176)	29.6	36.2	22.1	8.0	4.1	65.8	22.1	12.1	100.0
대구	(133)	23.8	25.0	15.7	14.3	21.2	48.8	15.7	35.5	100.0
세종	(30)	53.7	40.4	5.9	.0	.0	94.1	5.9	.0	100.0
경북	(1466)	14.3	44.8	22.2	11.4	7.3	59.1	22.2	18.7	100.0
충청	(179)	21.8	32.8	22.3	10.8	12.4	54.6	22.3	23.1	100.0
충남	(187)	20.3	36.9	24.0	15.6	3.3	57.2	24.0	18.9	100.0
전남	(249)	16.8	39.6	26.2	9.5	7.9	56.4	26.2	17.4	100.0
전북	(213)	15.9	47.7	15.6	14.6	6.2	63.6	15.6	20.8	100.0
전라	(210)	14.4	32.0	21.1	24.2	8.3	46.4	21.1	32.5	100.0
경남	(317)	12.1	31.8	25.6	17.4	13.2	43.8	25.6	30.6	100.0
제주	(387)	19.4	40.4	25.5	11.8	2.9	59.8	25.5	14.6	100.0
제주	(72)	12.5	32.1	37.0	11.9	6.5	44.6	37.0	18.3	100.0
도시규모										
대도시	(2691)	19.4	39.4	22.3	13.4	5.5	58.8	22.3	18.9	100.0
중소도시	(2879)	16.5	41.8	22.6	12.2	7.0	58.2	22.6	19.2	100.0
면	(430)	13.2	32.8	25.8	18.4	9.8	46.0	25.8	28.2	100.0

2017년 국민 독서실태 조사 : 부록 - 기본통계표 (성인)

문17. [직장인만 응답] 다음 중 현재 일하는 직장에 해당되는 것에 모두 √ 표시해 주시기 바랍니다.

	사례수	직장에 도서실 독서 프로그램 이 전 없 다	직장의 권장 도서 목록이 있다	직장 내 도서실 있거나 도서 대출이 가능하다	원하는 책을 직장 에서 구입 해준다	회사 에서 전체 책 읽기 를 강 조 하 는 편 이다	직장 내 독 서 가 있 다	지 자 정 회 를 다 강 화 하 고 있 다	독서와 관련된 인사 고 과 제 도 가 있 다	기타
전체	(3981)	87.3	6.4	6.1	2.9	2.7	1.5	1.4	.5	.4
성별										
남	(2427)	86.9	6.9	6.2	2.7	2.9	1.6	1.4	.7	.3
여	(1554)	87.8	5.5	5.8	3.1	2.3	1.5	1.2	.3	.6
연령										
19-29세	(573)	81.2	10.8	7.2	4.3	4.6	1.4	1.9	1.0	1.0
30-39세	(846)	82.3	9.3	8.6	5.3	3.4	3.0	1.9	.7	.6
40-49세	(987)	85.2	5.7	7.7	2.9	2.8	1.8	1.4	.7	.3
50-59세	(961)	92.2	4.3	4.3	1.2	1.7	.9	1.2	.1	.2
60세 이상	(615)	95.6	2.6	1.5	.6	1.2	.4	.4	.2	.3
학력										
중이하	(369)	98.2	.8	1.0	.4	.2	.0	.2	.2	.2
고졸/고퇴	(1565)	94.1	3.2	2.7	.8	1.1	.5	.3	.3	.4
대재이상	(2047)	80.1	9.8	9.6	4.9	4.4	2.6	2.3	.8	.5
직업										
관리/전문/사무직	(1085)	70.1	14.1	15.8	8.5	6.3	3.5	3.1	1.1	.6
판매/서비스직	(1189)	92.0	4.4	2.7	1.2	1.9	1.1	1.7	.6	.4
생산직	(832)	93.6	3.9	2.5	.6	1.1	.4	.1	.1	.0
자영업	(864)	96.8	1.7	1.5	.3	.6	.5	.0	.0	.7
퇴직/무직/기타	(11)	51.4	12.0	43.0	6.3	12.7	12.7	5.6	6.4	.0
가구소득										
200만원 미만	(381)	96.5	1.0	1.1	.9	1.2	.6	.2	.0	.6
200-300만원 미만	(639)	92.1	3.2	3.3	1.0	.7	1.0	.5	.7	.6
300-400만원 미만	(1241)	88.8	5.8	4.9	2.0	2.9	.8	1.2	.5	.7
400-500만원 미만	(919)	87.1	6.8	5.9	3.4	2.3	1.6	.9	.4	.1
500만원 이상	(801)	76.9	12.0	12.5	6.1	5.0	3.4	3.3	.8	.2
연간독서량(중이책 기준)										
없음	(1731)	94.7	2.6	1.8	1.1	.6	.7	.6	.1	.3
1-5권	(944)	81.5	9.3	8.3	3.1	3.9	1.5	2.6	1.4	.7
6-10권	(554)	82.6	9.5	10.4	3.9	2.8	2.8	2.3	.9	.0
11-15권	(134)	76.6	11.5	10.9	10.8	4.6	4.7	1.4	.0	1.5
16-20권	(232)	85.0	8.3	5.7	3.7	9.3	2.9	.3	.3	.0
21권 이상	(387)	79.8	8.8	11.9	5.5	4.1	1.8	1.2	.3	.7
독자유형										
중이책 독자	(1816)	85.7	6.9	7.4	2.6	2.8	1.4	1.3	.6	.7
전자책 독자	(118)	76.1	7.9	10.7	5.8	5.2	3.2	.5	.8	1.3
중이책+전자책 독자	(433)	64.3	19.3	17.3	11.0	10.4	5.5	4.9	2.2	.0
비독자	(1614)	96.1	2.2	1.1	.8	.3	.5	.6	.0	.2
지역										
서울	(746)	81.7	9.4	6.8	5.0	3.7	2.5	2.8	.3	.8
부산	(283)	93.9	1.8	5.7	1.4	.6	.8	.3	.0	.0
대구	(214)	93.0	2.8	4.5	1.2	.7	1.6	.0	.0	1.3
인천	(200)	85.4	3.7	11.5	4.3	2.3	1.4	1.4	1.4	.4
제주	(128)	98.6	.9	.4	.9	.0	.4	.0	.0	.0
대전	(116)	97.4	2.1	.5	.0	.0	.5	.0	.0	.0
충청	(86)	79.7	9.6	6.6	.7	9.2	2.5	4.4	.0	.0
경상	(22)	100.0	.0	.0	.0	.0	.0	.0	.0	.0
강원	(1007)	80.1	12.2	8.6	3.7	5.2	1.7	1.7	.8	.6
충남	(106)	81.1	5.3	16.5	3.6	5.4	4.3	1.8	2.4	.0
충북	(130)	99.5	.0	.5	.0	.0	.0	.0	.0	.0
경북	(153)	92.6	2.6	3.0	1.2	.0	2.4	2.6	.7	.0
전남	(132)	99.7	.0	.0	.0	.0	.3	.0	.0	.0
전북	(154)	98.6	.0	1.4	.3	.0	.0	.0	.0	.0
경남	(212)	88.3	1.8	6.5	4.1	.8	1.5	1.5	1.6	.3
제주	(249)	92.2	5.6	1.7	2.3	.8	.5	.0	.0	.3
제주	(42)	83.3	8.6	11.3	4.5	2.0	2.8	.0	1.1	.0
도시규모										
대도시	(1772)	87.6	5.7	6.0	3.0	2.5	1.7	1.6	.3	.6
중소도시	(1929)	85.9	7.9	6.6	3.0	3.2	1.6	1.2	.8	.3
면	(280)	95.0	.5	2.4	1.0	.3	.0	.7	.5	1.0

2017년 국민 독서실태 조사 : 부록 - 기본통계표 (성인)

문18. [모두 응답] 귀하는 지난 1년간(2016년 10월~2017년 9월) 공공도서관을 이용한 적이 있습니까?

	사례수	이용한 적이 있다	이용한 적이 없다	계
전체	(6000)	22.2	77.8	100.0
성별				
남	(2988)	20.6	79.4	100.0
여	(3012)	23.7	76.3	100.0
연령				
19-29세	(1070)	42.2	57.8	100.0
30-39세	(1071)	28.7	71.3	100.0
40-49세	(1218)	23.5	76.5	100.0
50-59세	(1190)	13.6	86.4	100.0
60세 이상	(1451)	8.4	91.6	100.0
학력				
중졸 이하	(1002)	4.6	95.4	100.0
고졸/고퇴	(2120)	12.4	87.6	100.0
대재이상	(2878)	35.5	64.5	100.0
직업				
관리/전문/사무직	(1085)	32.5	67.5	100.0
판매/서비스직	(1189)	15.9	84.1	100.0
생산직	(832)	9.4	90.6	100.0
자영업	(864)	11.7	88.3	100.0
학업중	(458)	66.5	33.5	100.0
전업주부	(1189)	21.4	78.6	100.0
퇴직/무직/기타	(384)	13.1	86.9	100.0
가구소득				
200만원 미만	(997)	9.9	90.1	100.0
200-300만원 미만	(976)	18.2	81.8	100.0
300-400만원 미만	(1768)	23.0	77.0	100.0
400-500만원 미만	(1224)	27.0	73.0	100.0
500만원 이상	(1035)	30.5	69.5	100.0
연간독서량(중이책 기준)				
없음	(2408)	3.9	96.1	100.0
1-5권	(1433)	30.7	69.3	100.0
6-10권	(883)	30.3	69.7	100.0
11-15권	(239)	46.1	53.9	100.0
16-20권	(365)	26.7	73.3	100.0
21권 이상	(672)	47.8	52.2	100.0
독자유형				
중이책 독자	(2896)	29.4	70.6	100.0
전자책 독자	(147)	11.0	89.0	100.0
중이책+전자책 독자	(696)	55.1	44.9	100.0
비독자	(2261)	3.4	96.6	100.0
지역				
서울	(1173)	26.8	73.2	100.0
부산	(411)	19.6	80.4	100.0
대구	(288)	23.9	76.1	100.0
인천	(339)	24.4	75.6	100.0
광주	(170)	13.5	86.5	100.0
대전	(176)	13.3	86.7	100.0
대구	(133)	28.7	71.3	100.0
대전	(30)	23.8	76.2	100.0
충청	(1466)	28.1	71.9	100.0
충청	(179)	28.5	71.5	100.0
충청	(187)	10.2	89.8	100.0
충청	(249)	12.7	87.3	100.0
충청	(213)	9.8	90.2	100.0
충청	(210)	8.9	91.1	100.0
충청	(317)	24.8	75.2	100.0
충청	(387)	9.7	90.3	100.0
충청	(72)	29.4	70.6	100.0
도시규모				
대도시	(2691)	23.5	76.5	100.0
중도시	(2879)	22.8	77.2	100.0
면	(430)	10.0	90.0	100.0

2017년 국민 독서실태 조사 : 부록 - 기본통계표 (성인)

문18-1. [도서관 이용자만] 귀하가 주로 이용하는 공공도서관은 다음 중 무엇입니까?

	사례수	공공 도서관	작은 도서관/ 마을문고	어린이 도서관	기타	계
전체	(1330)	81.4	14.0	4.4	.2	100.0
성별						
남	(617)	87.1	11.7	1.0	.1	100.0
여	(713)	76.5	16.0	7.3	.2	100.0
연령						
19-29세	(451)	94.6	4.5	.5	.4	100.0
30-39세	(308)	72.2	16.6	11.2	.0	100.0
40-49세	(287)	75.2	17.5	7.3	.0	100.0
50-59세	(162)	78.9	21.1	.0	.0	100.0
60세 이상	(122)	73.7	25.0	1.0	.4	100.0
학력						
초·중·고 이하	(46)	63.9	36.1	.0	.0	100.0
고졸	(262)	73.2	20.0	6.1	.6	100.0
대졸 이상	(1022)	84.3	11.5	4.2	.0	100.0
직업						
관리/전문/사무직	(353)	80.6	15.2	4.0	.2	100.0
판매/서비스직	(189)	79.1	16.2	4.7	.0	100.0
생산직	(78)	70.5	27.9	.6	1.0	100.0
자영업자	(101)	87.0	11.4	1.6	.0	100.0
학원/교육기관 종사자	(304)	97.4	2.0	.7	.0	100.0
주부	(254)	65.7	21.7	12.5	.2	100.0
퇴직/무직/기타	(50)	85.1	14.9	.0	.0	100.0
가구소득						
200만원 미만	(99)	71.9	25.5	1.8	.9	100.0
200-300만원 미만	(178)	77.1	17.6	4.8	.5	100.0
300-400만원 미만	(407)	81.8	13.4	4.7	.1	100.0
400-500만원 미만	(331)	84.2	10.5	5.3	.0	100.0
500만원 이상	(315)	83.5	12.8	3.7	.0	100.0
연간독서량(종이책 기준)						
없음	(94)	80.9	10.8	8.4	.0	100.0
1-5권	(440)	84.1	10.8	5.1	.0	100.0
6-10권	(268)	84.7	11.0	3.8	.5	100.0
11-15권	(110)	76.7	20.8	2.5	.0	100.0
16-20권	(97)	72.0	17.9	9.3	.9	100.0
21권 이상	(321)	79.7	18.3	2.1	.0	100.0
독서유형						
종이책 독서자	(852)	78.0	17.0	4.8	.2	100.0
전자책 독서자	(16)	95.2	.0	4.8	.0	100.0
이책+전자책 독서자	(383)	89.2	8.2	2.7	.0	100.0
비독서자	(78)	77.9	13.0	9.1	.0	100.0
지역						
서울	(315)	73.6	21.9	4.5	.0	100.0
부산	(81)	78.3	13.7	8.0	.0	100.0
대구	(69)	89.1	6.1	4.8	.0	100.0
대전	(83)	88.1	8.9	3.0	.0	100.0
인천	(23)	90.8	4.8	2.5	1.9	100.0
대전	(23)	88.4	8.8	2.8	.0	100.0
전남	(38)	54.8	32.7	12.5	.0	100.0
전북	(7)	81.2	18.8	.0	.0	100.0
충남	(413)	82.3	12.0	5.6	.0	100.0
충북	(51)	89.0	11.0	.0	.0	100.0
경남	(19)	95.8	4.2	.0	.0	100.0
경북	(32)	74.4	25.6	.0	.0	100.0
충청	(21)	82.1	12.2	1.8	3.9	100.0
강원	(19)	94.3	2.8	2.9	.0	100.0
제주	(79)	91.2	6.8	.9	1.1	100.0
울산	(38)	84.7	13.3	2.0	.0	100.0
대구	(21)	96.1	1.1	2.7	.0	100.0
도시규모						
대도시	(632)	77.8	16.9	5.1	.1	100.0
중소도시	(655)	84.9	10.8	4.0	.3	100.0
면역	(43)	81.0	19.0	.0	.0	100.0

2017년 국민 독서실태 조사 : 부록 - 기본통계표 (성인)

문18-2. [도서관 이용자만] 귀하는 공공도서관을 월 평균 몇 회 정도 이용하십니까? 자주 이용하지 않는 분은 연간 이용 횟수로 응답해 주십시오.

	사례수	없음	1회 미만	1~5회	6~10회	11~20회	21회 이상	계	전체 평균(회)	이용자 평균(회)
전체	(6000)	77.8	8.7	10.8	2.0	.6	.0	100.0	.5	2.5
성별										
남	(2988)	79.4	8.2	9.8	2.2	.4	.1	100.0	.5	2.6
여	(3012)	76.3	9.3	11.8	1.9	.7	.0	100.0	.6	2.4
연령										
19~29세	(1070)	57.8	15.1	18.9	6.1	2.2	.0	100.0	1.4	3.3
30~39세	(1071)	71.3	9.3	16.8	2.1	.5	.1	100.0	.6	2.2
40~49세	(1218)	76.5	10.2	11.7	1.3	.3	.2	100.0	.5	2.0
50~59세	(1190)	86.4	6.8	6.2	.4	.1	.0	100.0	.2	1.6
60세 이상	(1451)	91.6	3.9	3.5	.9	.0	.0	100.0	.2	2.1
학력										
중이하	(1002)	95.4	2.1	2.1	.4	.0	.0	100.0	.1	1.9
고졸/고퇴	(2120)	87.6	5.8	5.6	.7	.2	.0	100.0	.2	2.0
대재이상	(2878)	64.5	13.2	17.7	3.5	1.0	.1	100.0	.9	2.6
직업										
관리/전문/사무직	(1085)	67.5	15.5	15.0	1.5	.4	.2	100.0	.6	1.8
판매/서비스직	(1189)	84.1	6.4	8.6	.9	.0	.0	100.0	.3	1.7
생산직	(832)	90.6	4.4	4.5	.4	.1	.0	100.0	.2	2.0
자유업	(864)	88.3	5.2	6.4	.0	.1	.0	100.0	.2	1.4
자영업	(458)	33.5	17.6	32.1	12.5	4.2	.1	100.0	2.7	4.1
전업주부	(1189)	78.6	8.1	10.5	2.3	.5	.0	100.0	.5	2.5
퇴직/무직/기타	(384)	86.9	5.4	5.1	1.9	.7	.0	100.0	.4	3.2
가구소득										
200만원 미만	(997)	90.1	5.0	3.8	1.0	.1	.0	100.0	.2	2.1
200~300만원 미만	(976)	81.8	6.3	9.9	1.4	.4	.1	100.0	.5	2.5
300~400만원 미만	(1768)	77.0	9.1	10.6	2.3	1.0	.0	100.0	.6	2.7
400~500만원 미만	(1224)	73.0	9.9	13.8	3.0	.4	.0	100.0	.7	2.5
500만원 이상	(1035)	69.5	12.4	15.2	1.9	.7	.2	100.0	.7	2.2
연간독서량(중이책 기준)										
없음	(2408)	96.1	2.6	.9	.4	.1	.0	100.0	.1	1.8
1~5권	(1433)	69.3	14.5	13.3	2.5	.4	.0	100.0	.6	1.9
6~10권	(883)	69.7	11.0	16.4	2.3	.6	.1	100.0	.7	2.4
11~15권	(239)	53.9	13.5	25.3	4.4	2.9	.0	100.0	1.4	3.1
16~20권	(365)	73.3	9.9	13.9	2.0	1.0	.0	100.0	.6	2.3
21권 이상	(672)	52.2	13.2	27.0	5.8	1.6	.3	100.0	1.5	3.2
독서유형										
중이책 독서자	(2896)	70.6	11.7	14.8	2.3	.7	.0	100.0	.7	2.3
전자책 독서자	(147)	89.0	9.4	1.0	.7	.0	.0	100.0	.1	1.0
중이책+전자책 독서자	(696)	44.9	17.7	28.6	6.6	1.9	.3	100.0	1.6	2.9
비독서자	(2261)	96.6	2.1	.9	.4	.1	.0	100.0	.1	2.0
지역										
서울	(1173)	73.2	10.8	13.3	2.1	.4	.2	100.0	.6	2.3
부산	(411)	80.4	5.5	10.4	2.8	1.0	.0	100.0	.6	3.2
대구	(288)	76.1	8.1	12.0	2.6	1.2	.0	100.0	.7	3.1
대전	(339)	75.6	11.2	10.9	1.6	.7	.0	100.0	.5	2.1
인천	(170)	86.5	9.2	4.3	.0	.0	.0	100.0	.1	.8
전남	(176)	86.7	7.8	5.5	.0	.0	.0	100.0	.2	1.1
전북	(133)	71.3	13.3	15.3	.0	.0	.0	100.0	.3	1.1
충청	(30)	76.2	18.4	4.6	.9	.0	.0	100.0	.3	1.1
경남	(1466)	71.9	9.2	13.8	4.1	1.0	.0	100.0	.9	3.1
경북	(179)	71.5	9.1	16.8	1.1	1.2	.4	100.0	.8	2.7
충청	(187)	89.8	4.8	5.4	.0	.0	.0	100.0	.1	1.3
전남	(249)	87.3	6.8	5.7	.0	.2	.0	100.0	.2	1.5
전북	(213)	90.2	4.0	5.4	.4	.0	.0	100.0	.2	1.7
경남	(210)	91.1	4.1	4.8	.0	.0	.0	100.0	.1	1.4
경북	(317)	75.2	12.7	10.0	1.8	.3	.0	100.0	.5	2.0
충청	(387)	90.3	4.9	4.5	.4	.0	.0	100.0	.1	1.3
전남	(72)	70.6	9.3	16.6	2.4	1.2	.0	100.0	.8	2.8
도시규모										
대도시	(2691)	76.5	9.6	11.4	1.8	.6	.1	100.0	.5	2.3
중소도시	(2879)	77.2	8.4	11.3	2.5	.6	.0	100.0	.6	2.6
면역	(430)	90.0	5.7	3.7	.0	.6	.0	100.0	.2	2.0

2017년 국민 독서실태 조사 : 부록 - 기본통계표 (성인)

문18-3. [도서관 이용자만] 주로 어떤 이유로 공공도서관을 이용하셨습니다?

	사례수	독서 및 도서 대출	공부, 학습을 위해	자료 조사, 연구	도서관의 각종 행사, 프로그램 참여	기타	계
전체	(1330)	62.6	23.5	9.3	3.3	1.3	100.0
성별							
남	(617)	57.3	28.2	10.7	2.4	1.3	100.0
여	(713)	67.1	19.6	8.0	4.1	1.2	100.0
연령							
19-29세	(451)	39.3	50.1	10.3	.3	.0	100.0
30-39세	(308)	69.6	17.7	8.0	3.8	.8	100.0
40-49세	(287)	79.2	8.4	6.1	3.4	3.0	100.0
50-59세	(162)	81.5	5.0	6.4	4.9	2.2	100.0
60세 이상	(122)	66.4	.5	20.1	11.2	1.9	100.0
학력							
중졸이하	(46)	62.4	1.2	16.3	19.1	1.0	100.0
고졸/고퇴	(262)	74.9	7.7	8.2	5.7	3.5	100.0
대재이상	(1022)	59.4	28.6	9.3	2.0	.7	100.0
직업							
관리/전문/사무직	(353)	66.1	14.6	15.2	2.7	1.4	100.0
판매/서비스직	(189)	67.3	11.1	14.7	4.9	2.0	100.0
생산직	(78)	77.4	10.4	2.9	7.7	1.6	100.0
자영업	(101)	84.7	6.9	4.7	1.4	2.3	100.0
학생	(304)	32.6	61.4	5.7	.3	.0	100.0
전업주부	(254)	77.1	9.6	5.4	6.2	1.7	100.0
퇴직/무직/기타	(50)	59.9	28.6	7.5	3.1	.9	100.0
가구소득							
200만원 미만	(99)	63.6	13.7	8.6	10.8	3.3	100.0
200-300만원 미만	(178)	67.0	22.9	5.8	2.6	1.8	100.0
300-400만원 미만	(407)	64.7	23.5	7.8	3.1	.9	100.0
400-500만원 미만	(331)	61.1	30.9	4.9	3.1	.1	100.0
500만원 이상	(315)	58.5	19.4	18.0	2.1	2.0	100.0
연간독서량(종이책 기준)							
없음	(94)	.0	50.4	24.4	16.4	8.9	100.0
1-5권	(440)	64.9	20.3	10.4	3.0	1.4	100.0
6-10권	(268)	64.8	21.5	11.2	1.9	.6	100.0
11-15권	(110)	64.2	23.3	7.6	5.0	.0	100.0
16-20권	(97)	78.9	15.1	3.8	1.5	.8	100.0
21권 이상	(321)	70.2	24.5	4.0	1.3	.0	100.0
독자유형							
종이책 독서자	(852)	73.4	15.9	7.3	2.7	.7	100.0
전자책 독서자	(16)	.0	58.7	5.6	23.5	12.3	100.0
종이책+전자책 독서자	(383)	53.8	33.9	10.0	1.7	.6	100.0
비독서자	(78)	.0	48.7	28.3	14.9	8.2	100.0
지역							
서울	(315)	64.0	23.8	10.8	.9	.5	100.0
부산	(81)	56.9	37.7	2.8	1.1	1.5	100.0
대구	(69)	61.0	25.9	9.1	2.9	1.1	100.0
인천	(83)	66.1	22.6	7.2	2.0	2.0	100.0
광주	(23)	72.7	19.6	.0	5.1	2.6	100.0
대전	(23)	53.9	29.1	4.4	6.7	5.8	100.0
세종	(38)	45.9	29.3	2.0	22.8	.0	100.0
충청	(7)	44.7	10.9	19.7	14.2	10.5	100.0
경상	(413)	61.5	21.0	13.3	4.2	.0	100.0
강원	(51)	70.1	16.3	8.9	3.7	1.0	100.0
충북	(19)	68.1	24.5	3.4	.0	4.1	100.0
충남	(32)	66.8	11.2	6.5	12.3	3.3	100.0
전북	(21)	61.4	33.0	.0	1.8	3.9	100.0
전남	(19)	74.6	17.9	.0	.0	7.5	100.0
경북	(79)	63.5	28.2	4.8	.0	3.5	100.0
경서	(38)	63.5	25.0	7.6	.0	4.0	100.0
제주	(21)	64.7	15.9	14.8	4.7	.0	100.0
도시규모							
대도시	(632)	61.9	26.0	8.0	3.0	1.2	100.0
중소도시	(655)	62.5	22.0	10.7	3.7	1.1	100.0
면	(43)	72.5	11.5	8.0	2.9	5.1	100.0

2017년 국민 독서실태 조사 : 부록 - 기본통계표 (성인)

문18-4. [비이용자만] 도서관을 이용하지 않은 가장 주된 이유는 무엇인가요?

	사례수	일일 도서관 방문 시간이 없다	도서관을 이용할 시간이 없다	도서관이 멀다	이용할 책이 없다	도서관에 회원이 없다	도서관 이용 방법이 어렵다	유익한 프로그램이 없다	도서관에서 책을 빌릴 수 없다	도서관 개시가 늦다	도서관이 너무 작다	기타	도서관 이용자가 없다	계
전체	(4670)	43.0	35.6	8.5	3.7	2.7	1.7	1.1	1.0	.9	.8	.5	.4	100.0
연령														
19-29세	(2371)	49.1	30.2	8.3	3.0	3.5	1.9	.7	.9	.6	.9	.4	.3	100.0
30-39세	(2299)	36.6	41.2	8.7	4.5	1.8	1.5	1.5	1.0	1.3	.8	.5	.6	100.0
40-49세	(618)	47.2	20.5	9.3	5.9	3.3	7.0	1.4	1.6	2.2	1.0	.1	.5	100.0
50-59세	(763)	54.1	21.3	9.9	5.3	2.4	2.4	.7	.9	1.5	.7	.8	.1	100.0
60세 이상	(931)	56.3	24.9	7.1	4.3	2.7	.6	.7	1.1	.9	.8	.1	.5	100.0
	(1029)	48.0	32.0	8.9	3.4	2.8	.8	1.1	.7	.7	.9	.2	.5	100.0
	(1329)	21.4	61.2	8.0	1.7	2.4	.4	1.6	.8	.3	.8	.9	.6	100.0
성별														
남성	(956)	19.4	67.4	6.7	.9	2.4	.4	1.4	.0	2	.0	.7	.5	100.0
여성	(1858)	44.3	35.7	8.2	3.3	2.3	.6	1.3	1.0	1.0	1.1	.5	.5	100.0
	(1856)	53.9	19.2	9.7	5.6	3.2	3.6	.8	1.1	1.3	.3	.4	.4	100.0
직업														
전무/사무직	(732)	58.1	16.1	10.6	4.6	2.9	3.2	.6	.6	1.6	1.0	.3	.3	100.0
서비스직	(1000)	56.7	25.9	5.7	3.8	2.6	.5	.6	1.4	1.4	.9	.0	.6	100.0
제조/농림수산업	(753)	53.9	31.8	5.2	3.9	3.4	.4	.6	.8	.8	.4	.0	.4	100.0
전문/기술직	(763)	55.4	30.8	5.9	2.0	2.3	.6	.4	.3	.3	.8	.2	.1	100.0
주부	(153)	18.2	19.1	15.7	11.8	5.4	25.2	.0	2.9	.0	1.3	.0	.4	100.0
무직/기타	(935)	13.3	61.2	11.8	4.7	1.5	.4	2.1	1.6	.7	1.1	1.1	.6	100.0
	(333)	10.2	63.3	13.2	2.8	3.3	.9	1.5	.8	.5	.8	2.2	.6	100.0
가구소득														
200만원 미만	(898)	21.1	61.3	9.6	1.4	2.6	.9	.8	.0	.1	.3	1.3	.6	100.0
200-300만원 미만	(798)	37.2	41.0	8.2	5.7	1.7	.6	1.8	1.7	.8	.4	.4	.5	100.0
300-400만원 미만	(361)	48.2	30.0	8.4	4.6	3.2	1.2	1.7	.9	.7	1.4	.3	.4	100.0
400-500만원 미만	(893)	55.7	23.4	6.8	3.3	2.6	2.7	1.5	1.3	1.5	.5	.1	.5	100.0
500만원 이상	(720)	51.1	23.4	9.7	3.5	2.8	3.9	1.2	.9	1.8	1.2	.2	.3	100.0
연간독서량(종이책 기준)														
1-5권	(2314)	42.4	42.3	5.9	1.9	2.5	.8	1.4	.5	.7	.8	.3	.5	100.0
6-10권	(994)	48.1	20.2	12.9	8.0	2.2	2.6	.9	1.9	1.2	.9	.7	.4	100.0
11-15권	(616)	42.1	34.0	10.8	3.0	3.7	2.0	.3	.8	1.6	.1	.9	.6	100.0
16-20권	(129)	39.0	39.4	6.2	3.6	1.6	4.7	.5	2.4	.8	.0	.0	1.9	100.0
21권 이상	(268)	39.2	39.1	6.9	5.0	2.3	4.7	.7	1.5	1.0	3.4	.0	.0	100.0
	(350)	38.3	33.8	11.5	4.4	3.6	4.4	1.1	1.4	.6	.1	.7	.0	100.0
독서환경														
독서환경	(2044)	42.6	31.6	10.7	5.2	3.0	2.2	.9	1.3	1.8	.6	.7	.4	100.0
독서장소	(131)	51.5	28.8	8.7	6.8	1.1	.5	.0	.0	1.6	.0	.0	1.2	100.0
독서시간	(313)	49.9	12.1	13.4	8.2	1.5	5.7	.9	2.3	3.2	2.0	.0	.8	100.0
	(2183)	41.9	43.2	5.7	1.6	2.6	.9	1.5	.5	.6	.9	.3	.4	100.0
지역														
서울	(858)	48.1	27.4	10.4	3.6	2.0	2.0	1.3	2.7	1.3	.4	.0	.7	100.0
부산	(330)	43.4	32.3	9.5	7.5	4.1	.0	.8	1.5	.3	.0	.0	.6	100.0
대구	(219)	51.3	32.8	7.5	4.3	1.9	.4	.0	.4	.4	.0	.6	.0	100.0
대전	(256)	46.1	29.2	12.3	5.2	1.0	1.4	.8	.3	1.3	.0	1.8	.6	100.0
인천	(147)	51.7	41.6	1.9	.4	3.3	.5	.0	.7	.7	.0	.0	.0	100.0
광주	(153)	40.8	31.5	8.0	.0	9.3	8.0	.7	.8	.0	.0	.0	1.0	100.0
울산	(95)	30.5	52.0	2.2	.8	3.5	.5	.0	1.6	1.3	1.4	.0	1.2	100.0
충청	(23)	36.7	58.9	3.4	.0	.0	.0	.0	.0	1.1	.0	.0	.0	100.0
경상	(1054)	43.4	29.1	10.1	3.8	2.5	2.2	.7	.7	2.2	.8	.0	.2	100.0
강원	(128)	41.2	46.3	4.0	3.5	.0	2.1	.0	.0	.0	.5	2.5	.0	100.0
제주	(168)	50.9	36.1	3.8	3.3	8.0	6.6	.0	.3	.3	.0	.0	.0	100.0
충남	(217)	25.7	46.1	12.4	1.9	6.9	1.3	1.3	1.0	.0	.0	1.8	2.2	100.0
경북	(192)	30.2	59.4	5.0	1.6	2.0	.9	.0	.0	.2	.6	.2	.0	100.0
전남	(191)	46.3	44.7	5.8	.0	2.3	.3	.7	.0	.0	.0	.0	.0	100.0
전북	(238)	39.3	32.7	14.6	10.8	.3	.9	.0	.0	.0	.0	.3	.7	100.0
제주	(349)	38.5	49.9	2.5	4.2	.2	.0	.0	.6	.0	.4	.2	.0	100.0
	(50)	37.6	46.9	3.4	8.5	.6	.0	.0	.0	.7	.0	2.3	.0	100.0
도시규모														
대도시	(2059)	46.4	31.5	9.0	3.9	2.9	1.7	1.1	1.6	.9	.3	.3	.6	100.0
중도시	(2224)	41.5	37.1	8.2	3.8	2.3	1.9	1.2	.6	1.1	1.5	.6	.3	100.0
소도시	(387)	33.7	49.2	7.6	2.9	3.5	1.0	1.1	.0	.1	.2	.4	.3	100.0

2017년 국민 독서실태 조사 : 부록 - 기본통계표 (성인)

문19. 귀하는 지난 1년 동안(2016년 10월~2017년 9월) 독후감 쓰기, 독서토론, 저자 강연회, 독서교육, 독서치유 등 독서 프로그램에 참여하신 적이 있으십니까?

	사례수	참여한 적이 있다	참여한 적이 없다	계
전체	(6000)	5.3	94.7	100.0
성별				
남	(2988)	4.6	95.4	100.0
여	(3012)	6.0	94.0	100.0
연령				
19-29세	(1070)	10.1	89.9	100.0
30-39세	(1071)	7.7	92.3	100.0
40-49세	(1218)	5.6	94.4	100.0
50-59세	(1190)	2.8	97.2	100.0
60세 이상	(1451)	1.8	98.2	100.0
학력				
중졸이하	(1002)	.6	99.4	100.0
고졸/고퇴	(2120)	2.9	97.1	100.0
대재이상	(2878)	8.7	91.3	100.0
직업				
관리/전문/사무직	(1085)	7.2	92.8	100.0
판매/서비스직	(1189)	4.3	95.7	100.0
생산직	(832)	1.4	98.6	100.0
서비스영업	(864)	1.5	98.5	100.0
회생	(458)	16.4	83.6	100.0
전업주부	(1189)	7.0	93.0	100.0
퇴직/무직/기타	(384)	1.6	98.4	100.0
가구소득				
200만원 미만	(997)	2.4	97.6	100.0
200~300만원 미만	(976)	4.8	95.2	100.0
300~400만원 미만	(1768)	5.4	94.6	100.0
400~500만원 미만	(1224)	6.5	93.5	100.0
500만원 이상	(1035)	6.9	93.1	100.0
여가독서량(종이책 기준)				
없음	(2408)	.7	99.3	100.0
1~5권	(1433)	5.5	94.5	100.0
6~10권	(883)	7.8	92.2	100.0
11~15권	(239)	11.6	88.4	100.0
16~20권	(365)	6.7	93.3	100.0
21권 이상	(672)	15.0	85.0	100.0
독자유형				
종이책 독서자	(2896)	5.5	94.5	100.0
전자책 독서자	(147)	3.6	96.4	100.0
종이책+전자책 독서자	(696)	20.0	80.0	100.0
비독서자	(2261)	.6	99.4	100.0
지역				
서울	(1173)	7.0	93.0	100.0
부산	(411)	3.8	96.2	100.0
대구	(288)	1.5	98.5	100.0
인천	(339)	3.9	96.1	100.0
광주	(170)	1.1	98.9	100.0
대전	(176)	3.1	96.9	100.0
전남	(133)	14.3	85.7	100.0
충청	(30)	.9	99.1	100.0
경기도	(1466)	8.3	91.7	100.0
강원	(179)	3.7	96.3	100.0
충북	(187)	.0	100.0	100.0
충남	(249)	3.4	96.6	100.0
전북	(213)	.5	99.5	100.0
전남	(210)	.8	99.2	100.0
경상	(317)	5.7	94.3	100.0
제주	(387)	4.1	95.9	100.0
제주	(72)	2.4	97.6	100.0
도시규모				
대도시	(2691)	5.3	94.7	100.0
중도시	(2879)	5.9	94.1	100.0
읍면	(430)	1.8	98.2	100.0



2017년 국민 독서실태 조사 : 부록 - 기본통계표 (성인)

문19-1. [참여자만 응답] 참여해본 독서 프로그램은 어떤 것입니까? 해당되는 것에 모두 √ 표시해 주시기 바랍니다.

	사례수	독서 행사	독후 활동	독서교육	독서 캠페인	독서치유	기타 활동
전체	(317)	46.7	29.7	24.8	19.3	7.2	6.9
성별							
남	(137)	56.7	29.4	21.5	15.0	4.5	5.4
여	(181)	39.1	30.0	27.3	22.6	9.3	8.0
연령							
19-29세	(108)	45.3	43.5	23.9	14.1	4.3	2.8
30-39세	(82)	49.8	18.9	20.7	33.4	11.3	3.7
40-49세	(68)	43.6	30.6	24.4	21.9	4.7	12.6
50-59세	(34)	52.2	15.5	49.1	.0	3.6	2.7
60세 이상	(26)	43.8	22.5	11.1	15.0	17.9	25.1
학력							
중졸이하	(6)	26.7	.0	.0	.0	.0	73.3
고졸/고퇴	(62)	40.0	36.0	22.0	33.0	6.3	7.7
대재이상	(250)	48.8	28.9	26.1	16.4	7.6	5.1
직업							
관리/전문/사무직	(78)	46.0	24.2	37.9	10.9	3.3	2.1
판매/서비스직	(51)	48.4	25.7	17.7	23.2	5.5	9.3
생산직	(12)	46.4	29.0	21.4	16.8	17.4	6.2
자영업	(13)	35.1	46.2	53.5	17.0	7.3	22.5
학생	(75)	50.5	49.2	19.5	10.0	2.8	5.1
전업주부	(83)	42.9	18.8	19.7	32.5	14.3	9.8
이퇴/무직/기타	(6)	70.9	11.1	.0	38.7	9.6	.0
가구소득							
200만원 미만	(24)	26.5	34.4	14.1	15.6	5.5	28.1
200-300만원 미만	(47)	44.6	37.9	6.9	23.1	8.0	7.6
300-400만원 미만	(95)	44.3	28.5	28.7	25.9	8.9	3.3
400-500만원 미만	(79)	47.2	26.5	20.8	20.8	4.0	6.5
500만원 이상	(72)	57.4	28.1	39.6	7.8	8.5	4.6
연간독서량(종이책 기준)							
없음	(18)	57.9	22.2	.0	4.2	4.2	28.5
1-5권	(78)	48.0	27.4	25.4	17.6	11.7	5.3
6-10권	(69)	56.0	29.2	34.4	4.3	4.9	5.8
11-15권	(28)	15.3	47.7	29.3	39.6	4.6	.0
16-20권	(24)	22.0	29.2	33.8	17.5	8.4	5.4
21권 이상	(101)	52.0	28.5	18.8	28.5	6.3	7.4
독자유형							
종이책 독서자	(160)	43.2	31.7	24.8	19.9	6.9	6.5
전자책 독서자	(5)	85.8	.0	.0	14.2	.0	.0
종이책+전자책 독서자	(139)	49.3	28.4	28.1	20.5	7.9	4.6
비독서자	(12)	46.1	31.7	.0	.0	6.0	40.5
지역							
서울	(82)	48.0	25.7	44.7	11.8	5.4	5.9
부산	(15)	33.5	58.1	14.1	25.3	.0	4.8
대구	(4)	.0	30.4	17.3	15.8	13.0	66.9
인천	(13)	40.8	40.8	12.8	12.0	16.8	12.3
광주	(2)	31.7	.0	.0	31.7	36.6	.0
대전	(6)	34.6	41.1	.0	12.5	.0	11.8
울산	(19)	62.6	4.4	34.6	6.2	.0	.0
세종	(0)	100.0	.0	.0	.0	.0	.0
경기	(122)	52.8	23.4	14.1	25.8	4.8	6.8
강원	(7)	8.6	47.4	9.2	27.8	43.5	.0
충청	(9)	22.5	61.1	26.9	19.6	.0	.0
전라	(1)	35.0	.0	.0	.0	32.5	32.5
전남	(2)	31.5	65.4	31.5	31.5	66.0	.0
전북	(18)	25.0	52.1	23.0	8.5	17.3	13.4
경남	(16)	59.4	44.2	39.0	34.5	9.9	.0
제주	(2)	100.0	.0	.0	16.8	.0	.0
도시규모							
대도시	(141)	45.5	28.2	33.8	13.0	5.6	7.6
중소도시	(169)	49.8	30.7	17.5	24.1	6.8	6.6
읍면	(8)	.0	35.7	19.4	31.1	45.7	.0

2017년 국민 독서실태 조사 : 부록 - 기본통계표 (성인)

문19-2. [참여지만 응답] 독서 프로그램에 참여하신 주된 계기는 무엇입니까?

	사례수	속해 있는 장소 (학교), 단체 등에서 권장해서	스스로 찾아서	주변 사람의 권유로 알게 되어서	관공서, 도서관 등의 안내가 있어서	인터넷, 동영상, SNS 등의 정보나 권유가 있어서	기타	계
전체	(317)	25.5	25.2	21.5	21.5	4.9	1.4	100.0
성별								
남	(137)	28.8	22.0	23.4	22.8	3.0	.0	100.0
여	(181)	23.0	27.6	20.0	20.5	6.4	2.4	100.0
연령								
19-29세	(108)	30.0	27.6	19.7	17.9	4.9	.0	100.0
30-39세	(82)	27.4	23.4	23.1	21.4	4.6	.0	100.0
40-49세	(68)	21.9	23.3	21.9	27.1	5.7	.0	100.0
50-59세	(34)	33.2	29.9	11.5	25.5	.0	.0	100.0
60세 이상	(26)	.0	19.5	36.3	16.6	10.4	17.2	100.0
학력								
중졸이하	(6)	.0	.0	26.7	.0	.0	73.3	100.0
고졸/고퇴	(62)	13.7	13.1	19.3	43.7	10.2	.0	100.0
대재이상	(250)	29.0	28.8	21.9	16.5	3.8	.0	100.0
직업								
관리/전문/사무직	(78)	43.9	18.5	20.5	12.5	4.7	.0	100.0
판매/서비스직	(51)	30.6	37.5	7.8	16.7	7.4	.0	100.0
생산직	(12)	.0	14.6	51.3	28.4	5.6	.0	100.0
자영업	(13)	.0	47.6	22.8	16.9	12.8	.0	100.0
학생	(75)	23.7	26.3	21.8	25.9	2.2	.0	100.0
전업주부	(83)	15.4	20.6	25.7	27.8	5.2	5.3	100.0
은퇴/무직/기타	(6)	11.1	29.1	28.7	31.0	.0	.0	100.0
가구소득								
200만원 미만	(24)	8.1	25.8	22.0	20.5	5.2	18.4	100.0
200-300만원 미만	(47)	19.1	30.9	30.5	16.6	2.9	.0	100.0
300-400만원 미만	(95)	21.6	22.2	19.1	33.3	3.7	.0	100.0
400-500만원 미만	(79)	33.5	25.8	16.6	19.6	4.6	.0	100.0
500만원 이상	(72)	31.9	24.5	24.1	11.3	8.2	.0	100.0
연간독서량(종이책 기준)								
없음	(18)	47.2	.0	20.2	3.7	4.2	24.8	100.0
1-5권	(78)	36.1	20.0	16.8	23.3	3.8	.0	100.0
6-10권	(69)	32.5	28.6	17.0	14.2	7.8	.0	100.0
11-15권	(28)	17.9	25.2	35.7	10.5	10.7	.0	100.0
16-20권	(24)	14.6	22.4	26.4	33.9	2.7	.0	100.0
21권 이상	(101)	13.4	32.0	23.5	28.2	2.9	.0	100.0
독자유형								
종이책 독서자	(160)	16.9	32.2	21.8	25.8	3.2	.0	100.0
전자책 독서자	(5)	71.9	.0	13.9	.0	14.2	.0	100.0
종이책+전자책 독서자	(139)	32.6	20.3	21.3	18.8	7.0	.0	100.0
비독서자	(12)	36.7	.0	22.9	5.2	.0	35.2	100.0
지역								
서울	(82)	33.0	33.7	21.7	7.7	4.0	.0	100.0
부산	(15)	70.4	15.9	13.8	.0	.0	.0	100.0
대구	(4)	.0	50.0	15.8	.0	34.3	.0	100.0
인천	(13)	12.8	40.6	7.9	18.0	20.7	.0	100.0
광주	(2)	31.7	31.7	.0	36.6	.0	.0	100.0
대전	(6)	11.8	36.8	51.4	.0	.0	.0	100.0
울산	(19)	18.8	13.7	37.5	23.4	6.5	.0	100.0
세종	(0)	.0	.0	.0	.0	100.0	.0	100.0
충청	(122)	22.8	16.6	17.0	38.4	1.6	3.6	100.0
경기도	(7)	47.1	16.3	9.1	8.8	18.8	.0	100.0
충청	(9)	13.8	36.7	30.8	18.6	.0	.0	100.0
전라	(1)	32.5	.0	67.5	.0	.0	.0	100.0
전남	(2)	.0	34.0	31.5	.0	34.6	.0	100.0
경남	(18)	18.2	33.8	22.5	21.2	4.3	.0	100.0
영남	(16)	4.6	36.3	41.2	8.8	9.1	.0	100.0
제주	(2)	.0	16.8	45.1	.0	38.1	.0	100.0
도시규모								
대도시	(141)	31.4	30.3	22.3	9.8	6.2	.0	100.0
중소도시	(169)	21.3	21.5	20.1	31.5	3.0	2.6	100.0
읍면	(8)	9.3	12.9	36.0	17.8	24.1	.0	100.0

2017년 국민 독서실태 조사 : 부록 - 기본통계표 (성인)

문19-3. [비참여자만 응답] 독서 프로그램에 참여하지 않은 이유는 무엇입니까?

	사례수	책 읽기에 관심이 없어서	참여할 만한 기회가 없어서	참여하고 싶었지만 시간적 여유가 없어서	어떤 프로그램이 있는지 알지 못해서	참여하고 싶은 프로그램이 없어서	기타	계
전체	(5683)	31.3	24.0	18.1	15.9	10.5	.2	100.0
성별								
남	(2851)	31.5	24.1	18.6	16.0	9.7	.3	100.0
여	(2832)	31.1	23.9	17.5	15.9	11.3	.2	100.0
연령								
19-29세	(961)	19.1	27.2	19.6	17.2	16.7	.1	100.0
30-39세	(989)	20.9	29.7	21.6	16.0	11.5	.3	100.0
40-49세	(1151)	26.8	23.1	22.7	16.9	10.3	.2	100.0
50-59세	(1157)	35.5	24.2	18.4	13.1	8.7	.2	100.0
60세 이상	(1425)	47.0	18.4	10.6	16.4	7.3	.4	100.0
학력								
중졸이하	(996)	54.1	17.3	7.5	14.4	6.1	.5	100.0
고졸/고퇴	(2058)	37.0	20.1	17.2	16.5	9.0	.1	100.0
대재이상	(2628)	18.2	29.5	22.8	16.0	13.3	.2	100.0
직업								
관리/전문/사무직	(1007)	15.7	29.8	22.7	17.0	14.4	.3	100.0
판매/서비스직	(1138)	29.2	25.8	19.3	15.8	9.6	.2	100.0
생산직	(820)	43.9	20.0	16.7	12.6	6.8	.0	100.0
자영업	(852)	35.6	21.5	22.4	13.5	7.0	.0	100.0
학생	(382)	14.5	27.0	23.0	16.9	18.5	.0	100.0
전업주부	(1106)	35.5	22.6	12.9	17.8	11.0	.2	100.0
이퇴/무직/기타	(377)	46.8	17.9	5.1	19.8	9.2	1.2	100.0
가구소득								
200만원 미만	(974)	49.7	16.9	9.1	17.4	6.2	.7	100.0
200-300만원 미만	(929)	37.0	22.2	15.1	16.8	8.8	.2	100.0
300-400만원 미만	(1673)	27.2	26.2	19.8	16.0	10.8	.0	100.0
400-500만원 미만	(1144)	24.9	23.4	23.3	15.9	12.5	.0	100.0
500만원 이상	(963)	21.8	29.8	20.7	13.6	13.6	.4	100.0
연간독서량(종이책 기준)								
없음	(2390)	48.3	16.7	13.6	14.5	6.6	.2	100.0
1-5권	(1355)	13.3	32.9	21.8	18.2	13.7	.0	100.0
6-10권	(815)	22.8	28.6	20.0	16.8	11.5	.2	100.0
11-15권	(211)	23.4	20.7	25.5	16.4	14.0	.0	100.0
16-20권	(341)	29.2	22.3	16.7	16.3	14.7	.7	100.0
21권 이상	(571)	19.1	28.8	23.1	14.6	13.8	.7	100.0
독자유형								
종이책 독서자	(2736)	21.8	28.3	20.4	16.8	12.5	.2	100.0
전자책 독서자	(142)	11.4	26.4	18.3	24.9	18.3	.7	100.0
종이책+전자책 독서자	(557)	5.0	33.8	25.7	17.6	17.4	.5	100.0
비독서자	(2248)	50.7	16.1	13.3	13.9	5.9	.2	100.0
지역								
서울	(1091)	25.3	27.0	17.6	16.6	13.3	.3	100.0
부산	(395)	28.2	29.7	18.2	13.5	10.4	.0	100.0
대구	(284)	28.5	34.0	17.9	12.3	7.2	.2	100.0
인천	(326)	31.7	26.1	14.9	14.2	12.3	.8	100.0
광주	(169)	41.5	14.5	28.0	10.6	5.5	.0	100.0
대전	(171)	43.9	11.3	22.5	12.0	10.3	.0	100.0
전남	(114)	42.4	28.6	6.4	14.4	8.2	.0	100.0
제주	(29)	21.0	2.4	25.8	42.1	8.7	.0	100.0
세종	(1344)	23.7	25.6	19.2	19.3	12.2	.0	100.0
강원	(173)	38.7	15.0	29.3	9.4	7.6	.0	100.0
충청	(187)	37.6	9.3	37.6	13.6	2.0	.0	100.0
충남	(240)	40.0	15.6	9.5	15.3	19.6	.0	100.0
전라	(212)	37.6	17.3	15.5	20.4	9.3	.0	100.0
전북	(208)	50.8	22.3	13.1	5.8	8.0	.0	100.0
경상	(299)	27.8	24.8	18.1	23.0	5.7	.5	100.0
경남	(371)	45.4	25.1	9.5	13.2	6.2	.6	100.0
제주	(70)	28.7	25.5	16.1	15.7	10.4	3.6	100.0
도시규모								
대도시	(2549)	30.0	26.3	17.9	14.5	11.1	.3	100.0
중소도시	(2711)	31.2	21.8	19.8	16.4	10.5	.2	100.0
읍면	(423)	39.9	24.1	7.8	21.1	7.2	.0	100.0

2017년 국민 독서실태 조사 : 부록 - 기본통계표 (성인)

문19-4. [모두 응답] 앞으로 참여해보고 싶은 독서 프로그램은 무엇입니까? 해당되는 것에 모두 √ 표시해 주시기 바랍니다.

	사례수	독서치유	독서 행사	독서 캠페인	독서교육	독후 활동	기타 활동	없음
전체	(6000)	36.7	31.9	27.0	26.1	16.5	13.4	.7
성별								
남	(2988)	34.9	31.9	27.0	25.7	15.7	14.4	.5
여	(3012)	38.5	31.8	26.9	26.6	17.3	12.4	.9
연령								
19-29세	(1070)	34.1	38.5	29.8	29.3	19.3	10.3	.6
30-39세	(1071)	33.6	34.7	32.3	31.6	16.7	10.4	.4
40-49세	(1218)	36.3	32.7	28.8	26.4	18.1	12.2	.2
50-59세	(1190)	38.2	29.3	27.1	26.0	16.5	13.9	.1
60세 이상	(1451)	40.1	26.3	19.2	19.7	13.1	18.4	1.9
학력								
중졸이하	(1002)	39.5	22.7	17.3	18.4	11.6	20.6	2.3
고졸/고퇴	(2120)	36.1	30.2	26.7	25.3	16.5	15.2	.5
대재이상	(2878)	36.2	36.3	30.5	29.5	18.3	9.5	.3
직업								
관리/전문/사무직	(1085)	35.4	37.8	31.7	30.4	18.4	8.3	.5
판매/서비스직	(1189)	36.9	34.3	30.3	26.1	17.6	12.8	.4
생산직	(832)	36.4	24.1	22.7	23.8	14.1	18.1	1.0
자영업	(864)	35.3	29.9	26.3	21.7	12.9	14.2	.2
학생	(458)	32.6	37.8	30.6	34.5	23.5	8.6	.1
전업주부	(1189)	39.7	30.1	23.3	26.4	16.8	14.7	1.6
은퇴/무직/기타	(384)	39.5	26.9	20.7	18.4	12.4	19.2	.7
가구소득								
200만원 미만	(997)	34.9	25.0	18.1	17.0	12.1	24.3	1.8
200-300만원 미만	(976)	37.1	29.2	23.6	25.8	12.8	14.3	.8
300-400만원 미만	(1768)	38.1	33.8	29.8	27.7	16.5	11.8	.2
400-500만원 미만	(1224)	36.3	36.2	29.9	30.5	20.6	9.7	.7
500만원 이상	(1035)	36.3	32.5	30.1	27.5	19.5	9.2	.4
여가독서량(종이책 기준)								
없음	(2408)	37.5	28.2	22.8	24.9	14.0	18.3	.4
1-5권	(1433)	34.3	35.7	30.1	24.7	18.2	9.4	.5
6-10권	(883)	41.6	33.6	28.1	29.3	16.9	9.5	1.9
11-15권	(239)	33.4	34.7	34.9	25.2	22.3	10.8	.3
16-20권	(365)	37.7	27.0	27.6	25.6	16.9	11.6	1.1
21권 이상	(672)	33.3	36.3	30.5	30.0	19.3	11.2	.9
독자유형								
종이책 독서자	(2896)	35.9	33.5	29.1	25.9	16.2	11.1	1.1
전자책 독서자	(147)	31.0	42.1	23.8	29.3	9.6	16.0	.0
종이책+전자책 독서자	(696)	37.5	37.8	32.5	31.4	26.4	5.8	.3
비독서자	(2261)	37.9	27.2	22.7	24.7	14.3	18.5	.4
지역								
서울	(1173)	34.1	37.2	33.1	29.4	19.6	10.3	1.0
부산	(411)	33.2	41.2	33.9	25.3	17.7	7.7	.5
대구	(288)	28.9	29.5	23.8	19.4	10.8	9.4	.0
인천	(339)	32.2	27.3	23.6	23.8	16.2	19.1	1.1
광주	(170)	51.2	27.5	17.2	10.2	15.8	21.6	.3
대전	(176)	35.7	22.4	24.8	25.7	15.8	14.8	.0
전남	(133)	37.8	19.7	21.4	43.8	18.0	6.5	.0
충남	(30)	24.6	44.9	38.1	19.1	7.6	.0	.0
세종	(1466)	43.6	33.6	29.9	32.5	18.4	9.8	1.2
강원	(179)	28.6	34.2	18.2	11.1	8.5	19.0	.0
충북	(187)	41.1	33.0	38.0	32.5	6.3	24.8	.7
경북	(249)	26.2	35.6	25.2	23.9	25.4	5.4	.0
경남	(213)	35.0	19.1	13.4	10.5	9.4	45.9	.0
전북	(210)	50.4	25.3	17.7	14.7	15.1	13.7	.3
전라	(317)	35.0	24.3	16.8	16.8	12.1	22.8	.0
경상	(387)	30.1	29.9	23.8	31.4	17.9	8.0	.8
제주	(72)	37.3	18.1	15.4	17.7	4.1	28.4	2.2
도시규모								
대도시	(2691)	34.6	33.3	28.9	26.3	17.4	11.7	.7
중소도시	(2879)	38.7	32.3	26.2	27.4	15.8	13.6	.8
읍면	(430)	37.2	20.4	19.7	17.1	16.1	22.6	.1

2017년 국민 독서실태 조사 : 부록 - 기본통계표 (성인)

문20. 귀하는 지난 1년간(2016년 10월~2017년 9월) 독서 동아리에 참여한 적이 있으십니까?

	사례수	참여한 적이 있다	참여한 적이 없다	계
전체	(6000)	3.0	97.0	100.0
성별				
남	(2988)	2.8	97.2	100.0
여	(3012)	3.3	96.7	100.0
연령				
19-29세	(1070)	7.2	92.8	100.0
30-39세	(1071)	4.4	95.6	100.0
40-49세	(1218)	2.0	98.0	100.0
50-59세	(1190)	2.0	98.0	100.0
60세 이상	(1451)	.7	99.3	100.0
학력				
초·중 이하	(1002)	.1	99.9	100.0
고졸/고퇴	(2120)	1.1	98.9	100.0
대재이상	(2878)	5.5	94.5	100.0
직업				
관리/전문/사무직	(1085)	5.3	94.7	100.0
판매/서비스직	(1189)	2.9	97.1	100.0
생산직	(832)	.7	99.3	100.0
자영업	(864)	1.0	99.0	100.0
학생	(458)	11.1	88.9	100.0
전업주부	(1189)	1.9	98.1	100.0
단태/무직/기타	(384)	.3	99.7	100.0
가구소득				
200만원 미만	(997)	1.0	99.0	100.0
200~300만원 미만	(976)	2.4	97.6	100.0
300~400만원 미만	(1768)	2.9	97.1	100.0
400~500만원 미만	(1224)	3.5	96.5	100.0
500만원 이상	(1035)	5.1	94.9	100.0
연간독서량(종이책 기준)				
없음	(2408)	.3	99.7	100.0
1~5권	(1433)	3.5	96.5	100.0
6~10권	(883)	4.0	96.0	100.0
11~15권	(239)	7.3	92.7	100.0
16~20권	(365)	3.6	96.4	100.0
21권 이상	(672)	8.6	91.4	100.0
독자유형				
종이책 독자	(2896)	2.7	97.3	100.0
전자책 독자	(147)	4.1	95.9	100.0
종이책+전자책 독자	(696)	14.0	86.0	100.0
비독서자	(2261)	.1	99.9	100.0
지역				
서울	(1173)	5.6	94.4	100.0
부산	(411)	.7	99.3	100.0
대구	(288)	1.3	98.7	100.0
인천	(339)	1.0	99.0	100.0
대전	(170)	.6	99.4	100.0
전주	(176)	1.3	98.7	100.0
대전	(133)	5.2	94.8	100.0
세종	(30)	.9	99.1	100.0
충청	(1466)	4.6	95.4	100.0
경기도	(179)	1.8	98.2	100.0
충남	(187)	.0	100.0	100.0
충북	(249)	1.2	98.8	100.0
전라	(213)	.0	100.0	100.0
전남	(210)	.6	99.4	100.0
경상	(317)	4.6	95.4	100.0
경남	(387)	1.3	98.7	100.0
제주	(72)	1.8	98.2	100.0
도시규모				
대도시	(2691)	3.2	96.8	100.0
중소도시	(2879)	3.2	96.8	100.0
읍면	(430)	.9	99.1	100.0

2017년 국민 독서실태 조사 : 부록 - 기본통계표 (성인)

문20-1. [참여자인 응답] 참여해본 독서 동아리는 어떤 것입니까? 해당되는 것에 모두 √ 표시해 주시기 바랍니다.

	사례수	직장 (또는 학교) 독서 동아리	온라인 독서 동아리	지역 (동네) 독서 동아리	공공도서관 등 기관에서 지원하는 독서 동아리	서점 독서 동아리	기타
전체	(182)	43.8	17.2	15.8	15.6	8.7	2.0
성별							
남	(83)	60.5	17.8	9.2	8.7	7.8	3.0
여	(99)	29.8	16.8	21.4	21.4	9.4	1.3
연령							
19-29세	(77)	54.3	26.1	.9	5.0	13.7	2.3
30-39세	(47)	33.5	19.1	25.7	21.7	.0	1.6
40-49세	(24)	27.7	8.7	23.4	28.7	9.4	2.0
50-59세	(23)	60.1	.0	20.4	23.6	7.1	3.1
60세 이상	(10)	11.7	.0	56.7	18.4	13.2	.0
학력							
초·중·고 이하	(1)	100.0	.0	51.5	.0	.0	.0
고졸/고퇴	(23)	15.2	8.6	33.5	34.3	5.4	3.0
대재 이상	(157)	47.5	18.7	12.9	13.0	9.3	1.9
직업							
관리/전문/사무직	(58)	51.1	14.3	19.0	5.6	11.3	.0
판매/서비스직	(34)	41.2	17.5	13.1	14.4	12.3	1.4
생산직	(6)	9.4	.0	44.2	46.4	.0	.0
자영업	(9)	19.0	.0	70.0	13.2	19.0	16.8
학생	(51)	58.3	29.7	.0	7.5	4.3	3.4
전업주부	(23)	14.9	8.5	17.3	53.9	5.5	.0
인퇴/무직/기타	(1)	57.2	.0	42.8	.0	.0	.0
가구소득							
200만원 미만	(10)	65.5	12.6	7.5	23.5	.0	7.3
200-300만원 미만	(24)	32.5	21.3	8.5	18.0	9.3	10.4
300-400만원 미만	(52)	44.9	8.4	4.0	32.0	12.2	.0
400-500만원 미만	(43)	55.0	15.9	18.6	5.7	4.7	.0
500만원 이상	(53)	34.3	26.1	30.2	4.8	9.9	.9
연간독서량(종이책 기준)							
없음	(7)	59.7	40.3	.0	.0	.0	.0
1-5권	(51)	59.4	13.4	13.7	3.6	8.5	1.4
6-10권	(36)	40.0	22.6	24.0	5.0	6.2	2.1
11-15권	(18)	26.5	9.6	5.3	47.2	11.4	.0
16-20권	(13)	30.7	3.1	5.8	27.9	15.5	17.1
21권 이상	(58)	38.6	19.9	20.1	22.3	9.1	.0
독자유형							
종이책 독서자	(77)	38.6	11.1	23.1	22.1	9.0	2.5
전자책 독서자	(6)	63.2	36.8	.0	.0	.0	.0
종이책+전자책 독서자	(98)	46.7	20.3	11.3	11.7	9.1	1.8
비독서자	(1)	43.9	56.1	.0	.0	.0	.0
지역							
서울	(66)	39.5	18.6	23.9	9.7	10.7	2.7
부산	(3)	66.6	.0	33.4	.0	.0	.0
대구	(4)	24.1	.0	21.2	15.2	.0	39.5
인천	(3)	77.8	.0	22.2	.0	.0	.0
광주	(1)	54.2	.0	.0	.0	.0	45.8
대전	(2)	46.7	.0	53.3	.0	.0	.0
울산	(7)	38.2	22.4	6.2	16.2	17.0	.0
세종	(0)	.0	100.0	.0	.0	.0	.0
경기도	(67)	44.6	21.3	5.2	19.6	9.3	.0
충청남도	(3)	41.7	19.4	.0	.0	38.8	.0
충청북도	(3)	20.5	.0	40.4	39.1	.0	.0
전라남도	(1)	49.6	50.4	.0	.0	.0	.0
전라북도	(15)	51.7	11.0	27.2	26.9	.0	.0
경상남도	(5)	71.1	.0	.0	28.9	.0	.0
제주	(1)	28.4	.0	21.9	49.8	.0	.0
도시규모							
대도시	(86)	41.5	16.1	23.1	9.4	9.6	4.3
중소도시	(92)	46.3	18.3	9.1	22.1	6.8	.0
읍면	(4)	35.5	16.0	14.3	.0	34.2	.0

2017년 국민 독서실태 조사 : 부록 - 기본통계표 (성인)

문20-2. [참여자만 응답] 독서 동아리에 참여하신 주된 계기는 무엇입니까?

	사례수	스스로 찾아서	주변 사람으로부터 알게 되어서	속해 있는 직장 (학교), 단체 등에서 권장해서	관공서, 도서관 등의 안내가 있어서	인터넷, SNS 등 정보나 권유가 있어서	계
전체	(182)	40.5	28.8	15.9	7.4	7.3	100.0
성별							
남	(83)	50.9	27.7	9.3	4.5	7.6	100.0
여	(99)	31.8	29.7	21.5	9.9	7.1	100.0
연령							
19-29세	(77)	49.2	28.5	9.3	2.7	10.3	100.0
30-39세	(47)	29.7	25.2	33.2	8.2	3.7	100.0
40-49세	(24)	21.1	34.5	13.4	24.0	7.1	100.0
50-59세	(23)	41.1	39.7	12.1	7.1	.0	100.0
60세 이상	(10)	72.2	7.8	.0	.0	20.1	100.0
학력							
중졸이하	(1)	48.5	51.5	.0	.0	.0	100.0
고졸/고퇴	(23)	19.8	53.2	13.8	7.8	5.4	100.0
대재이상	(157)	43.5	24.9	16.4	7.4	7.7	100.0
직업							
관리/전문/사무직	(58)	31.4	39.7	25.1	.0	3.8	100.0
판매/서비스직	(34)	38.5	31.8	13.0	6.3	10.4	100.0
생산직	(6)	31.6	28.8	22.0	7.0	10.6	100.0
자영업	(9)	60.2	13.0	8.2	18.6	.0	100.0
학생	(51)	58.9	20.7	5.2	4.1	11.1	100.0
전업주부	(23)	17.3	22.6	23.4	31.2	5.5	100.0
근로/무직/기타	(1)	100.0	.0	.0	.0	.0	100.0
가구소득							
200만원 미만	(10)	45.5	35.8	7.5	6.7	4.4	100.0
200-300만원 미만	(24)	48.9	16.0	19.6	8.2	7.3	100.0
300-400만원 미만	(52)	34.6	22.1	19.4	16.8	7.0	100.0
400-500만원 미만	(43)	55.2	31.1	9.7	.0	4.1	100.0
500만원 이상	(53)	29.6	37.9	17.6	4.0	10.9	100.0
연간독서량(종이책 기준)							
없음	(7)	10.3	51.6	8.1	.0	30.0	100.0
1-5권	(51)	38.3	19.9	34.6	3.6	3.6	100.0
6-10권	(36)	51.3	28.6	20.0	.0	.0	100.0
11-15권	(18)	16.2	36.0	3.3	27.6	16.8	100.0
16-20권	(13)	38.9	18.7	15.1	9.0	18.3	100.0
21권 이상	(58)	47.4	33.8	2.1	9.8	6.8	100.0
독자유형							
종이책 독서자	(77)	48.3	22.5	11.9	12.5	4.8	100.0
전자책 독서자	(6)	.0	63.2	.0	.0	36.8	100.0
종이책+전자책 독서자	(98)	36.7	32.0	19.7	4.0	7.6	100.0
비독서자	(1)	56.1	.0	43.9	.0	.0	100.0
지역							
서울	(66)	41.0	21.0	17.5	7.2	13.3	100.0
부산	(3)	64.9	.0	35.1	.0	.0	100.0
대구	(4)	59.6	21.2	19.2	.0	.0	100.0
인천	(3)	27.2	47.1	25.7	.0	.0	100.0
광주	(1)	.0	.0	54.2	45.8	.0	100.0
대전	(2)	24.1	75.9	.0	.0	.0	100.0
울산	(7)	27.0	40.6	9.6	16.2	6.6	100.0
세종	(0)	.0	.0	100.0	.0	.0	100.0
경기도	(67)	32.7	38.2	17.3	8.5	3.3	100.0
충청	(3)	61.2	.0	.0	.0	38.8	100.0
전라	(3)	59.0	20.4	20.5	.0	.0	100.0
전남	(1)	100.0	.0	.0	.0	.0	100.0
제주	(15)	61.2	33.5	5.3	.0	.0	100.0
제주	(5)	71.1	.0	.0	28.9	.0	100.0
제주	(1)	.0	21.9	28.4	.0	49.8	100.0
도시규모							
대도시	(86)	39.9	24.2	17.8	7.4	10.7	100.0
중소도시	(92)	40.7	34.2	14.2	7.7	3.1	100.0
면	(4)	49.7	.0	16.1	.0	34.2	100.0

2017년 국민 독서실태 조사 : 부록 - 기본통계표 (성인)

문20-3. [비참여자만 응답] 독서 동아리에 참여하지 않은 이유는 무엇입니까?

	사례수	책 읽기에 관심이 없어서	참여할 만한 기회가 없어서	참여하고 싶었지만 시간적 여유가 없어서	독서 동아리에 대한 정보를 알지 못해서	참여하고 싶은 모임이 없어서	기타	계
전체	(5818)	29.3	26.8	17.4	14.6	11.6	.3	100.0
성별								
남	(2905)	30.3	26.7	18.3	13.1	11.4	.3	100.0
여	(2914)	28.3	26.9	16.4	16.1	11.9	.4	100.0
연령								
19-29세	(992)	16.5	29.2	21.4	16.0	17.0	.1	100.0
30-39세	(1024)	18.9	30.5	20.3	15.9	14.2	.3	100.0
40-49세	(1194)	23.6	31.9	20.6	12.3	11.2	.5	100.0
50-59세	(1167)	32.7	25.1	17.4	15.0	9.5	.3	100.0
60세 이상	(1441)	47.4	19.7	9.9	14.4	8.2	.4	100.0
학력								
중졸이하	(1001)	55.7	19.0	6.7	11.4	6.8	.4	100.0
고졸/고퇴	(2097)	33.5	25.6	16.0	15.2	9.5	.3	100.0
대재이상	(2721)	16.3	30.6	22.4	15.3	15.1	.3	100.0
직업								
관리/전문/사무직	(1027)	12.2	33.8	23.1	14.9	15.6	.2	100.0
판매/서비스직	(1155)	27.6	27.9	18.9	15.5	9.9	.3	100.0
생산직	(826)	43.4	20.6	16.6	10.9	8.4	.1	100.0
자영업	(856)	34.2	24.6	21.6	11.0	8.5	.2	100.0
학생	(407)	13.2	29.0	21.4	17.1	19.1	.2	100.0
전업주부	(1166)	32.9	26.9	11.0	17.1	11.7	.5	100.0
이퇴/무직/기타	(382)	45.0	20.6	4.7	16.8	11.9	1.0	100.0
가구소득								
200만원 미만	(987)	50.4	19.2	8.3	13.3	8.2	.6	100.0
200-300만원 미만	(953)	36.3	25.2	13.4	15.4	9.4	.2	100.0
300-400만원 미만	(1716)	25.5	29.1	19.0	15.4	10.6	.3	100.0
400-500만원 미만	(1181)	20.5	27.3	23.2	16.1	12.8	.1	100.0
500만원 이상	(982)	18.3	31.4	20.4	11.9	17.6	.4	100.0
연간독서량(종이책 기준)								
없음	(2400)	45.4	21.3	14.5	11.7	6.8	.2	100.0
1-5권	(1383)	12.5	34.6	19.7	16.1	16.8	.3	100.0
6-10권	(848)	23.6	28.2	19.7	17.6	10.7	.2	100.0
11-15권	(221)	18.6	23.2	20.7	21.4	16.0	.0	100.0
16-20권	(352)	25.7	25.9	18.0	13.1	17.2	.1	100.0
21권 이상	(614)	17.9	30.6	18.4	16.7	15.3	1.0	100.0
독자유형								
종이책 독서자	(2819)	20.6	29.7	17.8	16.9	14.5	.4	100.0
전자책 독서자	(141)	7.1	24.6	24.8	21.7	21.7	.0	100.0
종이책+전자책 독서자	(598)	5.5	35.2	26.6	15.2	17.2	.3	100.0
비독서자	(2259)	47.8	21.1	13.9	11.1	5.9	.2	100.0
지역								
서울	(1107)	22.4	30.9	12.6	16.0	17.6	.5	100.0
부산	(408)	28.7	27.7	20.2	12.7	10.7	.0	100.0
대구	(284)	25.5	40.3	14.8	12.4	6.8	.2	100.0
인천	(336)	30.7	27.3	14.4	9.7	17.3	.5	100.0
광주	(169)	30.1	24.7	30.8	12.0	2.4	.0	100.0
대전	(174)	43.8	12.1	22.3	11.7	10.1	.0	100.0
전남	(126)	34.0	36.3	9.7	13.5	6.4	.0	100.0
제주	(29)	24.0	9.0	20.8	39.7	6.4	.0	100.0
세종	(1399)	20.6	26.4	20.7	16.9	15.0	.4	100.0
강원	(176)	36.0	15.0	31.9	7.3	9.3	.4	100.0
충청	(187)	45.0	13.2	33.1	8.5	.3	.0	100.0
영남	(246)	40.3	18.4	9.8	16.2	15.3	.0	100.0
전라	(213)	34.2	27.3	17.2	16.7	4.7	.0	100.0
경상	(209)	48.0	31.4	9.6	6.8	4.1	.0	100.0
경북	(302)	29.3	23.8	17.1	22.0	7.8	.0	100.0
충청남	(382)	44.2	27.7	9.5	13.6	4.4	.6	100.0
충청북	(70)	29.6	27.9	18.5	13.7	7.3	3.1	100.0
도시규모								
대도시	(2605)	27.3	29.6	15.9	13.6	13.3	.3	100.0
중소도시	(2787)	29.6	24.3	19.9	15.3	10.6	.4	100.0
읍면	(427)	39.4	26.7	9.8	16.2	7.9	.0	100.0



2017년 국민 독서실태 조사 : 부록 - 기본통계표 (성인)

문20-4. [모두 응답] 앞으로 어떤 독서 동아리에 참여하고 싶습니까? 해당되는 것에 모두 √ 표시해 주시기 바랍니다.

	사례수	지역 (동네) 동아리	공공 도서관 등 기관에서 지원하는 동아리	온라인 독서 동아리	직장 (또는 학교) 독서 동아리	서점 독서 동아리	없음	기타
전체	(6000)	43.9	25.5	18.2	14.8	10.3	9.3	.9
성별								
남	(2988)	38.3	24.4	20.7	18.8	10.2	9.3	.9
여	(3012)	49.5	26.6	15.7	10.9	10.4	9.3	.9
연령								
19-29세	(1070)	18.7	25.6	38.2	27.8	11.4	7.3	.4
30-39세	(1071)	33.9	28.6	27.2	20.4	13.0	6.6	.5
40-49세	(1218)	44.7	27.1	18.6	16.2	11.1	7.6	.8
50-59세	(1190)	53.7	24.9	10.2	11.4	10.8	9.5	.8
60세 이상	(1451)	61.3	22.4	3.1	2.8	6.6	14.0	1.7
학력								
중졸이하	(1002)	60.9	20.7	2.2	2.4	6.1	15.7	1.8
고졸/고퇴	(2120)	52.9	25.3	11.2	9.5	11.0	9.4	.7
대재 이상	(2878)	31.4	27.3	29.0	23.1	11.3	6.9	.8
직업								
관리/전문/사무직	(1085)	26.3	24.2	30.3	30.0	13.2	6.9	.2
판매/서비스직	(1189)	42.1	26.5	23.1	17.3	11.4	5.9	.9
생산직	(832)	50.4	22.3	10.9	11.9	8.5	13.3	1.4
자영업	(864)	50.4	24.5	12.1	6.7	8.2	11.0	1.2
학생	(458)	16.9	30.1	37.0	33.7	10.4	6.4	.5
전업주부	(1189)	59.3	26.8	8.7	2.4	10.1	11.3	.7
이퇴/무직/기타	(384)	55.6	25.9	6.0	4.6	8.3	11.3	2.1
가구소득								
200만원 미만	(997)	55.0	21.3	6.4	4.8	6.2	15.5	1.9
200-300만원 미만	(976)	48.2	26.3	15.3	9.2	9.5	8.9	.8
300-400만원 미만	(1768)	45.5	27.8	19.2	15.0	10.6	7.8	.6
400-500만원 미만	(1224)	40.1	25.0	21.2	20.2	11.2	8.5	.5
500만원 이상	(1035)	31.1	25.5	27.2	23.2	13.5	7.0	1.0
연간독서량(종이책 기준)								
없음	(2408)	49.6	23.8	14.0	11.0	9.4	10.4	1.2
1-5권	(1433)	39.3	25.4	21.9	19.0	10.7	7.1	.6
6-10권	(883)	43.3	24.2	22.3	18.7	9.7	8.4	1.0
11-15권	(239)	37.2	35.8	19.2	13.4	10.4	10.7	.3
16-20권	(365)	46.4	22.8	17.5	15.0	11.4	9.1	.8
21권 이상	(672)	35.6	31.5	20.3	14.9	13.1	10.7	.6
독자유형								
종이책 독서자	(2896)	43.0	26.4	18.3	14.6	10.6	9.5	.6
전자책 독서자	(147)	23.3	14.6	55.6	13.5	10.9	6.6	.4
종이책+전자책 독서자	(696)	28.3	27.9	32.7	29.0	12.3	4.5	.8
비독서자	(2261)	51.3	24.4	11.3	10.8	9.3	10.7	1.3
지역								
서울	(1173)	36.0	22.9	20.8	15.5	11.6	14.3	.8
부산	(411)	61.9	26.8	21.5	19.7	13.2	2.1	.0
대구	(288)	38.1	29.3	15.2	14.2	7.9	1.5	1.1
인천	(339)	27.6	16.2	19.6	17.5	7.7	20.0	2.0
광주	(170)	37.2	53.8	25.4	1.4	2.9	2.2	.3
대전	(176)	39.0	21.7	13.6	10.4	15.7	27.3	.0
울산	(133)	26.6	53.4	20.6	7.5	23.0	.0	.8
세종	(30)	25.7	10.1	25.9	4.4	.0	34.8	.0
경기도	(1466)	47.8	24.3	20.5	21.9	11.5	3.3	1.0
충청	(179)	39.1	24.4	19.5	9.7	5.7	11.9	.3
강원	(187)	66.9	46.0	11.3	2.8	12.7	2.5	.0
충남	(249)	50.3	9.5	14.6	10.3	14.3	11.9	.0
전라	(213)	54.6	35.9	9.8	4.5	3.3	5.6	.6
전남	(210)	57.2	21.7	17.7	1.6	6.9	3.9	1.4
경남	(317)	40.4	37.6	11.7	17.8	7.3	9.5	.0
영남	(387)	43.8	11.0	13.7	13.4	8.6	19.6	1.9
제주	(72)	37.0	20.9	11.6	5.7	1.4	21.9	8.4
도시규모								
대도시	(2691)	38.9	26.7	20.0	14.6	11.2	11.2	.8
중소도시	(2879)	45.9	25.3	18.1	16.5	10.3	7.2	1.1
읍면	(430)	62.2	19.3	8.0	4.5	4.6	11.2	.6

2017년 국민 독서실태 조사 : 부록 - 기본통계표 (성인)

문21. 귀하는 책 읽는 사회를 만들기 위해서 어떤 것이 가장 중요하다고 생각하십니까? 가장 중요하다고 생각하는 것부터 두 개씩 골라 응답해 주십시오. (우선순위 기준)  
< > 독서환경

	사례수	지역 독서환경 조성	학교 독서환경 개선	좋은 책의 발행과 보급 지원	책 읽는 직장 만들기	독서치 유형 프로그램 확대	디지털 독서 확산	계
전체	(6000)	31.0	19.9	19.4	15.7	8.9	5.2	100.0
성별								
남	(2988)	30.0	19.4	19.4	16.9	8.8	5.6	100.0
여	(3012)	31.9	20.5	19.3	14.5	9.0	4.8	100.0
연령								
19-29세	(1070)	24.5	22.9	19.4	17.1	8.2	8.0	100.0
30-39세	(1071)	27.9	19.9	18.9	19.2	7.1	7.0	100.0
40-49세	(1218)	30.2	18.4	18.8	17.5	9.5	5.6	100.0
50-59세	(1190)	32.3	18.2	20.6	15.5	9.4	4.0	100.0
60세 이상	(1451)	37.6	20.5	19.1	10.6	9.9	2.4	100.0
학력								
중졸이하	(1002)	37.3	21.3	19.3	10.6	9.4	2.2	100.0
고졸/고퇴	(2120)	32.9	18.9	19.1	15.8	9.1	4.2	100.0
대재이상	(2878)	27.3	20.2	19.5	17.4	8.6	6.9	100.0
직업								
관리/전문/사무직	(1085)	25.8	16.9	19.0	22.7	8.4	7.1	100.0
판매/서비스직	(1189)	28.5	19.1	18.7	19.5	9.4	4.8	100.0
생산직	(832)	33.9	18.2	19.9	15.2	8.4	4.3	100.0
자영업	(864)	34.1	19.9	21.7	11.8	7.9	4.6	100.0
학생	(458)	24.2	28.3	19.0	12.2	7.2	9.0	100.0
전업주부	(1189)	35.2	20.8	18.9	11.1	10.1	3.9	100.0
이퇴/무직/기타	(384)	34.6	21.9	17.8	11.8	10.4	3.5	100.0
가구소득								
200만원 미만	(997)	37.8	19.9	19.0	11.0	9.6	2.7	100.0
200-300만원 미만	(976)	31.9	21.3	19.1	14.1	9.0	4.6	100.0
300-400만원 미만	(1768)	30.0	19.6	20.0	16.6	8.4	5.4	100.0
400-500만원 미만	(1224)	28.0	22.2	19.0	18.2	7.8	4.8	100.0
500만원 이상	(1035)	28.8	16.4	19.2	17.2	10.4	8.0	100.0
연간독서량(종이책 기준)								
없음	(2408)	30.9	21.5	18.5	14.2	9.7	5.2	100.0
1-5권	(1433)	30.9	19.3	19.6	17.3	7.9	5.0	100.0
6-10권	(883)	30.5	17.2	20.3	16.5	10.3	5.2	100.0
11-15권	(239)	34.0	17.3	18.0	16.9	7.9	5.9	100.0
16-20권	(365)	29.7	18.1	21.6	17.2	9.1	4.3	100.0
21권 이상	(672)	31.6	20.9	19.9	15.1	6.8	5.6	100.0
독자유형								
종이책 독서자	(2896)	31.3	18.3	20.8	16.3	8.7	4.5	100.0
전자책 독서자	(147)	18.9	18.4	19.0	20.8	8.7	14.3	100.0
종이책+전자책 독서자	(696)	29.8	20.9	16.2	18.1	7.3	7.7	100.0
비독서자	(2261)	31.7	21.7	18.5	13.8	9.7	4.6	100.0
지역								
서울	(1173)	34.3	18.1	19.6	15.4	6.3	6.1	100.0
부산	(411)	23.4	24.7	22.2	17.5	5.8	6.5	100.0
대구	(288)	32.7	22.3	21.9	14.3	4.6	4.1	100.0
인천	(339)	31.5	17.5	18.1	16.6	7.7	8.6	100.0
광주	(170)	22.3	16.9	29.5	14.5	12.5	4.4	100.0
대전	(176)	32.2	28.9	17.2	15.4	3.3	2.9	100.0
울산	(133)	23.8	24.7	14.9	13.7	9.1	13.9	100.0
세종	(30)	39.1	27.3	19.3	12.7	1.0	.6	100.0
경기도	(1466)	27.9	17.9	17.1	19.2	12.9	4.9	100.0
충청	(179)	34.9	22.3	16.5	12.1	8.7	5.6	100.0
강원	(187)	39.7	20.5	22.1	10.7	6.0	1.0	100.0
충남	(249)	35.7	24.6	23.8	12.6	2.0	1.3	100.0
전라	(213)	23.5	23.1	21.7	16.5	11.8	3.3	100.0
전남	(210)	32.7	19.7	17.8	14.4	11.4	3.9	100.0
경남	(317)	34.8	21.4	19.8	11.7	8.6	3.8	100.0
영남	(387)	32.9	15.1	18.6	13.7	13.7	5.9	100.0
제주	(72)	40.8	24.5	14.0	8.5	8.7	3.4	100.0
도시규모								
대도시	(2691)	30.7	20.4	20.3	15.6	6.6	6.3	100.0
중소도시	(2879)	30.6	19.4	18.3	16.4	10.8	4.5	100.0
읍면	(430)	35.2	19.9	20.9	11.2	10.5	2.3	100.0

2017년 국민 독서실태 조사 : 부록 - 기본통계표 (성인)

문21. 귀하는 책 읽는 사회를 만들기 위해서 어떤 것이 가장 중요하다고 생각하십니까? 가장 중요하다고 생각하는 것부터 두 개씩 골라 응답해 주십시오. (우선순위 기준)  
 <> 독서문화

	사례수	아기부터 노인까지 생애 주기별 독서 지원	다양한 독서 등아리 (독서 모임) 활성화	독서 교육, 독서 프로그램 모집	독서 정보 시스템 구축 활용	계
전체	(6000)	35.4	28.7	24.0	11.9	100.0
성별						
남	(2988)	35.0	28.8	24.2	12.0	100.0
여	(3012)	35.8	28.7	23.7	11.8	100.0
연령						
19-29세	(1070)	32.0	30.0	25.2	12.8	100.0
30-39세	(1071)	35.7	28.6	22.6	13.1	100.0
40-49세	(1218)	33.4	28.8	24.6	13.2	100.0
50-59세	(1190)	34.6	28.5	24.3	12.6	100.0
60세 이상	(1451)	40.1	28.0	23.2	8.8	100.0
학력						
초·중·고 이하	(1002)	42.7	26.1	22.8	8.4	100.0
고졸	(2120)	34.7	29.9	24.4	11.1	100.0
대졸 이상	(2878)	33.4	28.8	24.1	13.7	100.0
직업						
관리/전문/사무직	(1085)	32.2	29.3	23.6	15.0	100.0
판매/서비스직	(1189)	34.2	30.7	22.6	12.5	100.0
생산직	(832)	38.3	28.5	23.7	9.5	100.0
자영업	(864)	36.6	27.1	24.9	11.5	100.0
학생	(458)	28.7	31.2	26.7	13.4	100.0
주부	(1189)	37.7	27.7	24.1	10.6	100.0
퇴직/무직/기타	(384)	40.4	25.7	24.1	9.8	100.0
가구소득						
200만원 미만	(997)	40.5	25.5	24.4	9.6	100.0
200-300만원 미만	(976)	37.0	27.2	24.3	11.6	100.0
300-400만원 미만	(1768)	35.7	28.9	23.7	11.7	100.0
400-500만원 미만	(1224)	34.2	31.3	22.9	11.6	100.0
500만원 이상	(1035)	30.0	30.0	24.9	15.1	100.0
연간독서량(종이책 기준)						
없음	(2408)	36.4	28.4	24.1	11.2	100.0
1-5권	(1433)	34.0	28.3	24.7	13.1	100.0
6-10권	(883)	35.9	28.9	23.5	11.7	100.0
11-15권	(239)	37.8	29.2	20.7	12.2	100.0
16-20권	(365)	35.1	30.1	23.2	11.6	100.0
21권 이상	(672)	33.8	29.8	24.0	12.4	100.0
독서유형						
종이책 독서자	(2896)	35.4	28.3	24.0	12.4	100.0
전자책 독서자	(147)	27.0	27.1	27.6	18.3	100.0
종이책+전자책 독서자	(696)	32.2	31.8	23.5	12.5	100.0
비독서자	(2261)	37.0	28.5	23.9	10.7	100.0
지역						
서울	(1173)	31.9	29.0	26.3	12.8	100.0
부산	(411)	34.3	31.8	21.3	12.6	100.0
대구	(288)	31.9	27.5	27.0	13.6	100.0
인천	(339)	35.5	25.0	24.3	15.2	100.0
광주	(170)	49.7	32.3	10.8	7.2	100.0
대전	(176)	39.6	29.5	19.5	11.4	100.0
충청	(133)	33.3	24.1	28.3	14.3	100.0
전남	(30)	31.4	39.8	19.9	9.0	100.0
전북	(1466)	31.9	31.6	23.7	12.8	100.0
경남	(179)	41.3	18.9	25.2	14.6	100.0
경북	(187)	44.2	32.8	14.0	9.1	100.0
충북	(249)	34.6	37.1	19.1	9.1	100.0
충서	(213)	41.8	24.3	22.0	11.9	100.0
경북	(210)	44.3	25.7	22.7	7.2	100.0
경남	(317)	34.9	22.0	32.5	10.6	100.0
제주	(387)	39.2	25.9	26.6	8.3	100.0
제주	(72)	47.8	16.4	24.5	11.3	100.0
도시규모						
대도시	(2691)	34.4	28.7	24.0	12.8	100.0
중소도시	(2879)	35.1	29.6	23.8	11.5	100.0
읍면	(430)	43.3	22.9	24.5	9.3	100.0

2017년 국민 독서실태 조사 : 부록 - 기본통계표 (성인)

문21. 귀하는 책 읽는 사회를 만들기 위해서 어떤 것이 가장 중요하다고 생각하십니까? 가장 중요하다고 생각하는 것부터 두 개씩 골라 응답해 주십시오. (우선순위 기준)  
 <> 독서운동

	사례수	국민이 참여하고 있는 독서운동 전개	다양한 매체에서 독서 권장	지역 독서 프로그램 활성화	독서를 통한 인문정신 함양	계
전체	(6000)	34.2	32.0	22.6	11.1	100.0
성별						
남	(2988)	34.0	33.2	21.8	11.0	100.0
여	(3012)	34.5	30.8	23.4	11.2	100.0
연령						
19-29세	(1070)	32.8	34.2	21.0	12.1	100.0
30-39세	(1071)	31.6	33.8	22.6	11.9	100.0
40-49세	(1218)	33.3	32.2	23.2	11.3	100.0
50-59세	(1190)	36.0	30.2	22.9	10.9	100.0
60세 이상	(1451)	36.6	30.4	23.1	9.9	100.0
학력						
초·중·고 이하	(1002)	38.5	29.8	22.9	8.8	100.0
고졸	(2120)	34.2	31.9	22.5	11.3	100.0
대졸 이상	(2878)	32.8	32.9	22.6	11.8	100.0
직업						
관리/전문/사무직	(1085)	32.8	32.9	22.9	11.3	100.0
판매/서비스직	(1189)	32.7	33.0	22.4	11.9	100.0
생산직	(832)	36.2	31.1	23.0	9.8	100.0
자영업자	(864)	35.4	31.4	21.7	11.5	100.0
학원·교육·의료	(458)	33.6	34.9	19.7	11.7	100.0
주부	(1189)	34.5	30.1	24.6	10.8	100.0
퇴직/무직/기타	(384)	36.3	32.2	20.8	10.7	100.0
가구소득						
200만원 미만	(997)	37.7	28.4	23.9	10.0	100.0
200~300만원 미만	(976)	32.6	34.0	23.3	10.1	100.0
300~400만원 미만	(1768)	33.6	33.4	21.6	11.4	100.0
400~500만원 미만	(1224)	34.3	32.1	21.9	11.7	100.0
500만원 이상	(1035)	33.4	31.4	23.2	12.0	100.0
연간독서량(종이책 기준)						
없음	(2408)	35.1	32.2	22.3	10.4	100.0
1-5권	(1433)	33.8	30.7	22.9	12.6	100.0
6-10권	(883)	34.4	31.6	22.9	11.2	100.0
11-15권	(239)	34.5	33.2	19.6	12.7	100.0
16-20권	(365)	28.6	35.1	24.0	12.3	100.0
21권 이상	(672)	35.0	32.9	23.0	9.1	100.0
독자 유형						
이론 독자	(2896)	34.0	31.3	23.1	11.6	100.0
전자책 독자	(147)	28.3	37.6	23.5	10.5	100.0
이론+전자책 독자	(696)	32.2	34.7	21.5	11.7	100.0
비독자	(2261)	35.6	31.8	22.2	10.4	100.0
지역						
서울	(1173)	34.8	30.8	22.4	12.0	100.0
부산	(411)	33.8	29.6	24.4	12.2	100.0
대구	(288)	33.4	29.8	23.9	12.8	100.0
대전	(339)	30.6	31.3	25.8	12.3	100.0
인천	(170)	44.6	26.6	21.7	7.2	100.0
광주	(176)	33.5	32.8	21.5	12.1	100.0
대전	(133)	30.8	34.5	24.8	9.8	100.0
충청	(30)	37.3	31.5	15.5	15.7	100.0
전남	(1466)	30.7	34.7	21.5	13.1	100.0
전북	(179)	36.2	27.1	25.9	10.8	100.0
경남	(187)	38.7	40.4	13.7	7.2	100.0
경북	(249)	32.3	30.9	24.0	12.8	100.0
충북	(213)	38.5	32.7	21.5	7.3	100.0
충남	(210)	46.8	26.0	20.5	6.7	100.0
전라	(317)	37.3	31.4	23.0	8.3	100.0
제주	(387)	32.4	35.2	25.6	6.8	100.0
제주	(72)	40.3	26.0	24.6	9.1	100.0
도시규모						
대도시	(2691)	34.3	30.6	23.3	11.8	100.0
중소도시	(2879)	34.0	33.3	21.7	11.1	100.0
시골	(430)	35.6	32.5	24.4	7.5	100.0

2017년 국민 독서실태 조사 : 부록 - 기본통계표 (성인)

문21. 귀하는 책 읽는 사회를 만들기 위해서 어떤 것이 가장 중요하다고 생각하십니까? 가장 중요하다고 생각하는 것부터 두 개씩 골라 응답해 주십시오. (우선순위 가중)  
 <4> 독서복지

	사례수	소외 계층의 독서지원	독서 장애인의 독서지원	군대의 독서지원	교정의 시설의 독서지원	다문화 가정의 독서지원	계
전체	(6000)	35.1	32.6	13.0	10.6	8.8	100.0
성별							
남	(2988)	34.6	32.2	13.9	10.8	8.5	100.0
여	(3012)	35.6	32.9	12.0	10.4	9.1	100.0
연령							
19-29세	(1070)	35.6	32.1	14.2	10.2	7.8	100.0
30-39세	(1071)	34.5	31.2	13.5	10.8	9.9	100.0
40-49세	(1218)	34.3	32.3	13.2	10.8	9.4	100.0
50-59세	(1190)	34.7	33.7	12.2	11.1	8.3	100.0
60세 이상	(1451)	36.0	33.2	12.0	10.1	8.7	100.0
학력							
중졸이하	(1002)	35.2	35.6	10.6	10.2	8.4	100.0
고졸/고퇴	(2120)	34.5	33.4	13.1	10.8	8.3	100.0
대재이상	(2878)	35.5	30.9	13.6	10.6	9.3	100.0
직업							
관리/전문/사무직	(1085)	35.0	31.0	13.8	11.3	8.9	100.0
판매/서비스직	(1189)	35.2	31.6	14.3	11.1	7.7	100.0
생산직	(832)	36.0	33.8	12.4	8.2	9.6	100.0
사영업	(864)	33.8	33.9	13.2	11.3	7.8	100.0
학생	(458)	35.4	32.0	13.7	9.1	9.8	100.0
전업주부	(1189)	35.2	32.8	11.2	11.1	9.7	100.0
고퇴/무직/기타	(384)	34.6	34.4	11.5	10.8	8.7	100.0
가구소득							
200만원 미만	(997)	36.2	34.6	11.1	9.8	8.2	100.0
200-300만원 미만	(976)	35.8	32.7	12.0	10.2	9.3	100.0
300-400만원 미만	(1768)	34.1	33.7	13.2	10.2	8.8	100.0
400-500만원 미만	(1224)	35.7	31.6	12.8	10.0	9.8	100.0
500만원 이상	(1035)	34.1	29.6	15.4	13.2	7.6	100.0
연간독서량(종이책 기준)							
없음	(2408)	35.0	33.1	12.7	10.6	8.7	100.0
1-5권	(1433)	35.7	32.5	12.4	11.4	8.0	100.0
6-10권	(883)	36.3	30.1	13.1	9.8	10.6	100.0
11-15권	(239)	36.1	30.8	13.6	10.8	8.7	100.0
16-20권	(365)	31.4	34.8	13.7	10.7	9.3	100.0
21권 이상	(672)	34.1	33.4	14.2	10.0	8.4	100.0
독자유형							
종이책 독서자	(2896)	35.1	32.4	12.9	10.7	8.9	100.0
전자책 독서자	(147)	31.7	33.4	16.9	7.8	10.3	100.0
종이책+전자책 독서자	(696)	35.5	31.2	13.9	10.5	8.9	100.0
비독서자	(2261)	35.2	33.1	12.4	10.7	8.6	100.0
지역							
서울	(1173)	33.0	28.7	15.7	13.7	8.8	100.0
부산	(411)	35.1	37.5	9.3	10.7	7.4	100.0
대구	(288)	29.2	27.9	22.2	14.8	5.9	100.0
인천	(339)	35.4	30.5	15.9	8.0	10.2	100.0
광주	(170)	30.8	45.4	8.5	7.3	8.1	100.0
대전	(176)	35.6	31.6	12.5	14.5	5.9	100.0
울산	(133)	31.3	32.8	14.4	15.5	5.9	100.0
세종	(30)	33.2	37.0	10.8	13.1	5.9	100.0
경기도	(1466)	37.4	28.7	13.1	9.9	10.9	100.0
충청권	(179)	37.2	26.4	17.0	8.9	10.4	100.0
경남권	(187)	34.0	45.3	6.6	13.3	9.0	100.0
호남권	(249)	34.8	33.6	15.5	10.8	5.3	100.0
제주도	(213)	33.0	35.4	13.4	10.6	7.6	100.0
전라북도	(210)	31.6	39.0	7.6	6.6	15.1	100.0
전라남도	(317)	42.0	28.2	11.6	10.1	8.1	100.0
경상남도	(387)	37.5	45.1	4.4	3.4	9.6	100.0
제주	(72)	29.9	48.0	7.5	6.5	8.1	100.0
도시규모							
대도시	(2691)	33.2	31.7	14.7	12.4	8.1	100.0
중소도시	(2879)	36.9	32.6	11.8	9.4	9.2	100.0
면	(430)	34.5	37.8	9.6	7.4	10.7	100.0

2017년 국민 독서실태 조사 : 부록 - 기본통계표 (성인)

문22. 귀하는 2018년 하반기부터 개인의 도서구입비에 대해 연 100만원까지 추가 소득공제가 적용된다는 사실을 알고 계십니까?

	사례수	매우 잘 알고 있다	대체로 알고 있다	보통이다	거의 모르고 있다	전혀 모르고 있다	총합			계
							알고 있음	보통	모름	
전체	(6000)	1.0	4.1	8.2	15.0	71.7	5.1	8.2	86.7	100.0
성별										
남	(2988)	1.2	4.1	8.5	15.4	70.9	5.3	8.5	86.3	100.0
여	(3012)	.9	4.2	7.9	14.7	72.5	5.0	7.9	87.1	100.0
연령										
19-29세	(1070)	1.1	4.5	10.0	17.7	66.7	5.6	10.0	84.4	100.0
30-39세	(1071)	1.4	5.9	11.0	18.1	63.5	7.4	11.0	81.6	100.0
40-49세	(1218)	1.6	5.9	9.8	15.7	67.0	7.5	9.8	82.7	100.0
50-59세	(1190)	1.0	3.5	7.4	15.6	72.5	4.6	7.4	88.1	100.0
60세 이상	(1451)	.2	1.4	4.0	9.7	84.5	1.7	4.0	94.3	100.0
학력										
중·고졸 이하	(1002)	.1	.9	2.3	7.8	88.9	1.0	2.3	96.8	100.0
고졸/고퇴	(2120)	.6	2.5	9.0	16.5	71.4	3.1	9.0	87.9	100.0
대재 이상	(2878)	1.7	6.4	9.6	16.5	65.8	8.1	9.6	82.3	100.0
직업										
관리/전문/사무직	(1085)	2.4	8.5	11.9	16.4	60.8	10.8	11.9	77.2	100.0
판매/서비스직	(1189)	1.3	4.3	8.5	16.2	69.8	5.6	8.5	86.0	100.0
생산직	(832)	.8	1.6	7.2	14.4	75.9	2.4	7.2	90.4	100.0
자영업	(864)	.7	2.4	7.2	14.7	75.0	3.0	7.2	89.8	100.0
학생	(458)	.8	4.3	9.6	19.8	65.6	5.1	9.6	85.4	100.0
전업주부	(1189)	.3	3.8	7.0	13.5	75.4	4.1	7.0	88.9	100.0
단퇴/무직/기타	(384)	.1	1.5	2.9	8.6	86.9	1.6	2.9	95.5	100.0
가구소득										
200만원 미만	(997)	.6	1.3	2.4	6.9	88.8	1.9	2.4	95.7	100.0
200~300만원 미만	(976)	.8	3.0	6.3	15.4	74.6	3.8	6.3	90.0	100.0
300~400만원 미만	(1768)	.9	4.3	10.5	16.9	67.4	5.2	10.5	84.3	100.0
400~500만원 미만	(1224)	1.3	4.9	9.6	18.5	65.7	6.2	9.6	84.2	100.0
500만원 이상	(1035)	1.5	6.6	9.9	15.1	66.8	8.2	9.9	81.9	100.0
연간독서량(종이책 기준)										
없음	(2408)	.3	2.2	6.3	13.9	77.4	2.4	6.3	91.3	100.0
1-5권	(1433)	1.2	4.5	8.8	18.7	66.8	5.7	8.8	85.5	100.0
6-10권	(883)	1.3	6.0	9.4	15.6	67.7	7.2	9.4	83.3	100.0
11-15권	(239)	3.0	8.2	7.6	14.8	66.4	11.2	7.6	81.2	100.0
16-20권	(365)	1.9	4.7	10.8	14.4	68.2	6.5	10.8	82.6	100.0
21권 이상	(672)	1.9	6.2	10.9	10.8	70.2	8.1	10.9	81.0	100.0
독자유형										
종이책 독서자	(2896)	1.1	4.3	7.8	14.9	71.9	5.4	7.8	86.8	100.0
전자책 독서자	(147)	.7	13.8	10.4	21.9	53.2	14.5	10.4	75.1	100.0
종이책+전자책 독서자	(696)	3.4	10.2	16.3	19.4	50.6	13.7	16.3	70.0	100.0
비독서자	(2261)	.2	1.4	6.0	13.4	79.0	1.6	6.0	92.4	100.0
지역										
서울	(1173)	.7	4.9	10.3	12.4	71.8	5.6	10.3	84.1	100.0
부산	(411)	2.7	5.0	14.8	26.7	50.7	7.7	14.8	77.5	100.0
대구	(288)	.2	.2	4.8	2.8	91.9	.4	4.8	94.7	100.0
인천	(339)	.6	2.3	4.2	10.7	82.3	2.8	4.2	93.0	100.0
안동	(170)	.4	.3	5.9	11.0	82.4	.7	5.9	93.4	100.0
대전	(176)	.4	1.0	4.2	4.9	89.6	1.3	4.2	94.5	100.0
대전광역시	(133)	12.4	11.8	1.2	9.1	65.4	24.3	1.2	74.5	100.0
대전광역시 동구	(30)	.0	2.4	.0	6.3	91.3	2.4	.0	97.6	100.0
대전광역시 서구	(1466)	.8	7.1	11.4	24.1	56.6	7.9	11.4	80.7	100.0
대전광역시 중구	(179)	.3	3.3	1.1	2.8	92.4	3.6	1.1	95.3	100.0
대전광역시 유성구	(187)	.0	.2	5.3	10.6	83.9	.2	5.3	94.5	100.0
대전광역시 서구 둔촌동	(249)	.8	1.5	3.0	3.1	91.6	2.3	3.0	94.7	100.0
대전광역시 서구 둔촌동	(213)	.0	.0	7.0	12.3	80.7	.0	7.0	93.0	100.0
대전광역시 서구 둔촌동	(210)	.3	.3	8.4	16.9	74.1	.6	8.4	91.0	100.0
대전광역시 서구 둔촌동	(317)	.5	3.7	5.0	11.2	79.7	4.2	5.0	90.8	100.0
대전광역시 서구 둔촌동	(387)	.9	3.9	6.9	19.1	69.3	4.7	6.9	88.4	100.0
대전광역시 서구 둔촌동	(72)	1.7	1.0	1.7	6.0	89.7	2.7	1.7	95.7	100.0
도시규모										
대도시	(2691)	1.5	3.9	8.5	12.6	73.6	5.3	8.5	86.2	100.0
중소도시	(2879)	.7	4.8	8.6	18.3	67.6	5.5	8.6	85.9	100.0
면	(430)	.4	.9	3.3	8.6	86.8	1.4	3.3	95.4	100.0

2017년 국민 독서실태 조사 : 부록 - 기본통계표 (성인)

문22-1. 귀하는 도서관이용에 대한 추가 소득공제가 귀하의 독서생활에 얼마나 도움이 될 것으로 생각하십니까?

	사례수	매우 큰 도움이 것이다	어느 정도 도움이 것이다	보통이다	거의 도움이 없을 것이다	전혀 도움이 없을 것이다	종합			계
							도움이 없을 것	보통	도움이 있을 것	
전체	(6000)	7.6	34.1	27.2	19.7	11.4	41.7	27.2	31.1	100.0
연령										
19-29세	(1070)	9.5	41.1	26.9	15.7	6.9	50.6	26.9	22.6	100.0
30-39세	(1071)	9.5	41.8	25.5	16.5	6.8	51.2	25.5	23.3	100.0
40-49세	(1218)	9.0	36.1	27.0	18.3	9.7	45.1	27.0	27.9	100.0
50-59세	(1190)	6.5	31.9	26.2	21.7	13.7	38.4	26.2	35.4	100.0
60세 이상	(1451)	4.4	23.5	29.6	24.5	17.9	27.9	29.6	42.4	100.0
학력										
초·중·고 이하	(1002)	3.2	18.9	29.2	27.4	21.3	22.1	29.2	48.7	100.0
대졸 이상	(2120)	5.9	32.4	28.0	20.2	13.5	38.2	28.0	33.7	100.0
대졸 이상	(2878)	10.3	40.7	25.9	16.6	6.5	51.0	25.9	23.1	100.0
직업										
자유업/사무직	(1085)	11.5	43.3	24.4	14.8	6.0	54.8	24.4	20.8	100.0
전문직	(1189)	8.6	35.7	28.3	18.8	8.6	44.3	28.3	27.4	100.0
서비스업	(832)	5.9	32.2	28.7	18.2	14.9	38.2	28.7	33.2	100.0
제조업	(864)	4.8	25.6	28.0	27.3	14.3	30.4	28.0	41.6	100.0
농·림·수산업	(458)	11.3	43.2	24.9	14.4	6.2	54.5	24.9	20.6	100.0
주부	(1189)	5.0	32.1	28.1	21.5	13.3	37.2	28.1	34.7	100.0
무직/기타	(384)	6.4	21.9	26.4	22.9	22.4	28.3	26.4	45.3	100.0
가구소득										
200만원 미만	(997)	4.1	21.1	30.8	21.6	22.4	25.2	30.8	43.9	100.0
200~300만원 미만	(976)	6.1	31.3	27.9	20.6	14.1	37.4	27.9	34.6	100.0
300~400만원 미만	(1768)	8.3	36.7	27.0	19.1	8.9	45.0	27.0	27.9	100.0
400~500만원 미만	(1224)	9.0	39.9	25.0	18.3	7.7	49.0	25.0	26.0	100.0
500만원 이상	(1035)	9.3	37.9	25.8	19.8	7.2	47.2	25.8	27.0	100.0
연간독서량(종이책 기준)										
1-5권	(2408)	4.5	29.0	29.3	21.5	15.7	33.5	29.3	37.1	100.0
6-10권	(1433)	9.5	36.3	27.4	20.8	6.0	45.8	27.4	26.8	100.0
11-15권	(883)	10.6	37.0	25.0	16.6	10.7	47.6	25.0	27.4	100.0
16-20권	(239)	11.2	37.3	27.6	15.1	8.8	48.5	27.6	23.8	100.0
21권 이상	(365)	6.1	36.1	24.3	20.7	12.8	42.2	24.3	33.5	100.0
21권 이상	(672)	10.0	41.5	23.3	16.1	9.0	51.6	23.3	25.1	100.0
독자 유형										
전자책 독자	(2896)	8.6	35.6	25.5	20.1	10.1	44.3	25.5	30.2	100.0
종이책 독자	(147)	10.3	42.0	19.8	16.4	11.6	52.3	19.8	28.0	100.0
전자책+종이책 독자	(696)	13.7	45.4	26.9	11.8	2.2	59.1	26.9	14.0	100.0
비독자	(2261)	4.1	28.2	29.9	21.8	15.9	32.3	29.9	37.7	100.0
지역										
서울	(1173)	5.9	34.8	28.8	19.7	10.7	40.8	28.8	30.4	100.0
부산	(411)	10.2	25.6	25.3	27.5	11.4	35.8	25.3	36.9	100.0
대구	(288)	7.8	35.8	31.3	17.3	7.8	43.6	31.3	25.1	100.0
대전	(339)	6.8	37.0	23.5	16.2	16.6	43.8	23.5	32.8	100.0
인천	(170)	5.6	25.9	14.6	29.5	24.5	31.4	14.6	54.0	100.0
광주	(176)	9.9	18.8	22.7	30.6	17.9	28.7	22.7	48.6	100.0
울산	(133)	6.3	39.9	18.9	16.4	18.2	46.4	18.9	34.6	100.0
경남	(30)	10.7	28.3	20.2	37.9	2.8	39.1	20.2	40.7	100.0
충청	(1466)	8.1	44.4	26.8	14.5	6.2	52.5	26.8	20.7	100.0
전라	(179)	9.9	26.4	27.1	13.8	22.9	36.2	27.1	36.7	100.0
제주	(187)	13.6	24.2	20.2	36.1	6.0	37.7	20.2	42.1	100.0
기타	(249)	12.4	24.6	28.2	19.3	15.5	37.0	28.2	34.8	100.0
기타	(213)	1.6	23.2	31.9	27.8	15.5	24.8	31.9	43.3	100.0
기타	(210)	3.2	16.0	26.0	33.1	21.7	19.2	26.0	54.8	100.0
기타	(317)	8.9	36.5	20.7	15.8	18.1	45.4	20.7	33.9	100.0
기타	(387)	4.5	37.5	42.6	13.8	1.7	41.9	42.6	15.5	100.0
기타	(72)	14.0	24.3	30.6	13.6	17.4	38.3	30.6	31.0	100.0
도시규모										
대도시	(2691)	7.2	32.4	26.1	21.4	13.0	39.6	26.1	34.3	100.0
중도시	(2879)	8.4	37.6	27.4	17.7	9.0	45.9	27.4	26.7	100.0
읍면	(430)	4.7	21.6	32.8	22.5	18.3	26.3	32.8	40.8	100.0





# 2017년 국민 독서실태 조사 [초·중·고 학생]

## Raw Table

2017년 12월

# 목 차

< 응답자 특성 > .....	276
문1. 학생은 하루 평균 <자유 시간>이 얼마나 되십니까? 평일(월~금요일)과 주말(학교에 안 가는 토요일, 일요일, 공휴일 포함)로 구분하여 응답해 주십시오. ....	277
<1> 평일 .....	277
<2> 주말 .....	278
문2. 학생은 위 문항에서 응답한 <자유 시간> 중 하루 평균 책을 읽는 시간(독서시간)은 얼마나 됩니까? .....	279
<1> 평일 .....	279
<2> 주말 .....	280
문1+문2. 여가시간/독서시간/여가시간 중 독서시간 비중 .....	281
문2-1. 학생은 얼마나 자주 책을 읽으십니까? .....	282
문2-2. 학생의 독서 시간은 1년 전에 비해 늘었습니까, 줄었습니까? .....	283
문3. 학생의 책 읽기를 어렵게 하는 것이 있다면 무엇입니까? 가장 중요한 이유 두 개만 골라 주십시오. (우선순위 가중) .....	284
문4. 학생은 책 읽기가 학교생활이나 사회생활에 얼마나 도움이 될 것이라고 생각하십니까? .....	285
문5. 학생은 지난 1년 동안(2016년 10월~2017년 9월) 교과서, 학습참고서, 잡지, 만화(웹툰)를 제외한 일반도서를 몇 권이나 읽었습니까? .....	286
<1> 연간 독서율 .....	286
<2> 종이책 .....	287
<3> 전자책 .....	288
<4> 종이책+전자책 .....	289
문6. 학생은 자신의 독서량(교과서, 학습참고서, 잡지, 만화 제외)이 충분하다고 생각하십니까? .....	290
문7. 학생이 책을 읽는 이유는 무엇입니까? 중요한 순서대로 두 개만 골라 주십시오. (우선순위 가중) .....	291
문8. 학생은 주로 어떤 때(어떤 계기로) 책을 읽습니까? 중요한 순서대로 두 개만 골라 주십시오. (우선순위 가중) .....	292
문9. 학생은 주로 어디에서 책을 읽으십니까? 가장 많이 읽는 장소를 두 개만 골라 주십시오. (우선순위 가중) .....	293
문10. 학생은 읽을 책을 고를 때 주로 어떤 정보를 이용하십니까? 중요한 순서대로 두 개만 골라 주십시오. (우선순위 가중) .....	294
문11. 학생은 책을 선택할 때 주로 누구의 도움을 받으십니까? 도움을 많이 받는 순서대로 두 개만 골라 주십시오. (우선순위 가중) .....	295
문12. 학생은 책을 주로 어떻게 구해보십니까? 가장 많이 이용하는 방법부터 두 개만 골라 주십시오. (우선순위 가중) .....	296
문13. 학생이 가장 많이 읽는 책의 분야는 무엇인가요? 가장 많이 읽는 순서대로 세 개만 골라 주십시오. (우선순위 가중) .....	297
<1> 초등학교 .....	293
<2> 중학생/고등학교 .....	298
문14. 학생은 주로 어디에서 책을 구입하십니까? 우선 순위로 두 곳을 골라 주십시오. (우선순위 가중) .....	299

문15. 학생은 지난 1년 동안 책(교과서, 학습참고서, 문제집, 잡지, 만화를 제외한 일반도서 기준)을 몇 권이나 스스로 구입했습니까? 책 구입에 지출한 비용은 모두 얼마나 됩니까? .....	300
<1-1> 종이책 연간 구입권수 .....	300
<1-2> 전자책 연간 구입권수 .....	301
<2-1> 종이책 연간 구입비 .....	302
<2-2> 전자책 연간 구입비 .....	303
문16. 학생이 어릴 때 부모님께서 그림책을 얼마나 자주 읽어주셨습니까? .....	304
문17. 학생은 평소 가족, 친구 등과 책에 관한 이야기를 어느 정도 자주 하십니까? .....	305
문18-1. 학생의 부모님께서 책(교과서나 참고서 제외) 읽기를 얼마나 권하십니까? .....	306
문18-2. 그렇다면, 학교 선생님들께서는 책(교과서나 참고서 제외) 읽기를 얼마나 권하십니까? .....	307
문19. 현재 학생의 학교에는 수업 시작 전에 모두가 책을 읽는 아침독서 시간이 있습니까? .....	308
문19-1. [아침독서 시간이 있는 학생만] 아침독서 시간은 1주일에 몇 번이며, 1회 평균 몇 분 정도입니까? .....	309
<1> 운영빈도 .....	309
<2> 운영시간 .....	310
문19-2. 아침독서가 책 읽는 습관에 도움이 된다고 생각하십니까? .....	311
문19-3. [아침독서 시간이 없는 학생만] 학생은 학교에 아침독서 시간이 있으면 좋겠다고 생각하십니까? .....	312
문20. [모두 응답] 학교에서 지난 1년간 어떤 독서지도를 받았습니까? 해당하는 것에 모두 √ 표시해 주십시오. ....	313
문21 학생은 지난 1년간(2016년 10월~2017년 9월) 학교도서관(도서실)을 이용한 적이 있습니까? .....	314
문21-1. [학교도서관 이용 학생만] 학생은 학교도서관(도서실)을 얼마나 자주 이용하십니까? .....	315
문21-2. 학교도서관(도서실)을 이용하는 가장 큰 이유는 무엇입니까? 하나만 골라 주십시오. ....	316
문21-3. [학교도서관을 이용하지 않는 학생만] 학교도서관(도서실)을 이용하지 않는 이유는 무엇입니까? (우선순위 가중) .....	317
문22. [모두 응답] 지난 1년 동안(2016년 10월~2017년 9월) 학교 밖 공공도서관을 이용한 적이 있습니까? .....	318
문22-1. [학교 밖 도서관 이용 학생만] 학생이 주로 이용하는 도서관은 어떤 도서관입니까? (우선순위 가중) .....	319
문22-2. [학교 밖 도서관 이용 학생만] 학생이 공공도서관을 이용하는 횟수는 한 달 평균 몇 번 정도입니까? .....	320
문22-3. 학생은 주로 어떤 목적으로 학교 밖의 공공도서관을 이용하십니까? 하나만 골라 주십시오. ....	321
문22-4. [학교 밖 도서관을 이용하지 않는 학생만] 학교 밖에 있는 공공도서관을 이용하지 않는 이유는 무엇입니까? 가장 큰 이유 하나만 골라 주십시오. ....	322
문23. [모두 응답] 학생의 학교에는 아래의 독서 관련 프로그램이 있습니까? .....	323
문24. 학생은 지난 1년 동안(2016년 10월~2017년 9월) 학교에서 독서 프로그램에 참여한 적이 있습니까? .....	324
문24-1. [참여자만 응답] 참여해본 독서 프로그램은 어떤 것입니까? 해당되는 것에 모두 √ 표시해 주십시오. ....	325
문24-2. [참여자만 응답] 학생이 참여한 독서 프로그램에 대해 어느 정도 만족하나요? .....	326
문24-3. [비참여자만 응답] 독서 프로그램에 참여하지 않은 가장 큰 이유를 하나만 골라 주십시오. ....	327
문24-4. [모두 응답] 학생이 앞으로 참여해보고 싶은 독서 프로그램은 어떤 것입니까? 해당되는 것에 모두 √ 표시해 주십시오. ...	328
문25. 학생은 지난 1년 동안(2016년 10월~2017년 9월) 학교, 공공도서관, 동네, 인터넷 등에서 독서 동아리(독서 모임)에 참여한 적이 있습니까? ..	329
문25-1. [참여자만 응답] 학생이 참여해본 독서 동아리는 어떤 것입니까? 해당하는 것에 모두 √ 표시해 주십시오. ....	330
문25-2. [참여자만 응답] 학생이 참여해본 독서 동아리에 대해 어느 정도 만족하나요? .....	331
문25-3. [비참여자만 응답] 독서 동아리에 참여하지 않은 이유는 무엇입니까? 가장 큰 이유 하나만 골라 주십시오. ....	332
문25-4. [모두 응답] 학생이 참여하고 싶은 독서 동아리는 무엇인가요? 해당하는 것에 모두 √ 표시해 주십시오. ....	333
문26. 다음은 학생이 지금보다 책을 더 가까이 하기 위해서 학교와 부모님께 바라는 점을 묻는 질문입니다. ....	334
<1> 학교에 대한 요청사항 .....	334
<2> 부모님에 대한 요청사항 .....	336

< 응답자 특성 >

	사례수	%
전체	(3329)	100.0
성별		
남	(1746)	52.5
여	(1583)	47.5
학교급		
초	(945)	28.4
중	(1085)	32.6
고	(1298)	39.0
학교급*성별		
초남	(489)	14.7
초여	(456)	13.7
중남	(587)	17.0
중여	(519)	15.6
고남	(690)	20.7
고여	(608)	18.3
학교급*학년		
초4학년	(307)	9.2
초5학년	(309)	9.3
초6학년	(329)	9.9
중1학년	(338)	10.2
중2학년	(350)	10.5
중3학년	(397)	11.9
고1학년	(394)	11.8
고2학년	(450)	13.5
고3학년	(454)	13.7
연간 독서량(종이책 기준)		
없음	(270)	8.1
1-5권	(985)	29.6
6-10권	(570)	17.1
11-15권	(225)	6.8
16-20권	(233)	7.0
21-99권	(686)	20.6
100권 이상	(276)	8.3
무응답	(83)	2.5
독자유형		
종이책 독자	(2056)	61.8
전자책 독자	(51)	1.5
종이책+전자책 독자	(919)	27.6
비독자	(219)	6.6
무응답	(83)	2.5
아침독서시간 유무		
있다	(1392)	41.8
없다	(1937)	58.2
지역		
서울	(521)	15.7
부산	(207)	6.2
대구	(177)	5.3
인천	(244)	7.3
광주	(74)	2.2
대전	(72)	2.2
울산	(49)	1.5
세종	(38)	1.2
경기도	(796)	23.9
충청	(87)	2.6
강원	(186)	5.6
충남	(89)	2.7
전라	(128)	3.8
전남	(202)	6.1
경남	(208)	6.3
영남	(221)	6.6
제주	(29)	.9
도시규모		
대도시	(1344)	40.4
중소도시	(1721)	51.7
면지역	(264)	7.9

2017년 국민 독서실태 조사 : 부록 - 기본통계표 (초·중·고 학생)

문1. 학생은 하루 평균 <자유 시간>이 얼마나 되십니까? 평일(월~금요일)과 주말(학교에 안 가는 토요일, 일요일, 공휴일 포함)로 구분하여 응답해 주십시오.  
< > 평일

	사례수	없음	30분 미만	30분~1시간 미만	1~2시간 미만	2~3시간 미만	3~4시간 미만	4~5시간 미만	5시간 이상	무응답	계	평균(분)
전체	(3329)	1.1	.3	2.2	15.3	19.5	18.6	14.2	26.6	2.2	100.0	215.3
성별												
남	(1746)	1.1	.2	2.0	16.3	19.9	18.9	13.8	25.3	2.4	100.0	210.8
여	(1583)	1.0	.4	2.4	14.2	19.1	18.3	14.6	27.9	2.1	100.0	220.4
학교급												
초	(945)	.6	.5	2.2	16.7	17.9	20.6	17.1	22.8	1.7	100.0	211.7
중	(1085)	.6	.4	2.4	12.1	17.8	20.1	15.7	28.4	2.5	100.0	224.0
고	(1298)	1.9	.1	2.1	17.0	22.0	15.9	10.8	27.7	2.4	100.0	210.8
학년												
초												
1학년	(489)	.7	.4	2.7	17.8	18.5	19.6	15.9	23.0	1.3	100.0	208.9
2학년	(456)	.4	.5	1.6	15.5	17.3	21.6	18.3	22.6	2.1	100.0	214.7
3학년	(567)	.4	.3	2.0	13.4	18.1	20.2	16.0	26.6	3.1	100.0	217.7
4학년	(519)	.7	.6	2.9	10.7	17.5	20.0	15.4	30.4	1.8	100.0	230.8
5학년	(690)	1.9	.0	1.6	17.8	22.3	17.4	10.5	26.0	2.6	100.0	206.5
중	(608)	1.8	.3	2.5	16.2	21.6	14.3	11.2	29.7	2.2	100.0	215.7
고												
1학년	(307)	.3	.8	2.4	21.1	19.1	19.5	17.0	17.2	2.7	100.0	193.7
2학년	(309)	1.1	.4	3.2	15.5	19.8	22.5	13.9	22.8	.8	100.0	208.6
3학년	(329)	.3	.1	1.0	13.7	15.1	19.8	20.2	28.0	1.6	100.0	231.2
4학년	(338)	.3	.3	3.5	14.3	17.1	20.9	15.7	26.7	1.1	100.0	222.4
5학년	(350)	.5	1.0	2.5	15.9	23.9	17.2	14.1	23.1	1.9	100.0	204.4
6학년	(397)	.9	.0	1.4	6.8	13.1	22.1	17.1	34.6	4.1	100.0	243.0
7학년	(394)	.8	.0	2.4	23.3	22.1	19.3	10.6	19.9	1.6	100.0	183.3
8학년	(450)	1.6	.0	2.8	17.7	26.1	16.8	10.4	21.9	2.8	100.0	191.5
9학년	(454)	3.1	.4	1.0	10.9	17.9	12.3	11.4	40.3	2.7	100.0	254.0
연간 독서량(종이책 기준)												
1~5권	(270)	6.2	.3	1.7	8.4	13.9	15.4	8.9	42.6	2.5	100.0	254.4
6~10권	(985)	.8	.1	1.8	14.4	20.0	18.1	13.1	30.0	1.7	100.0	219.9
11~15권	(570)	.8	.1	3.0	14.6	23.2	19.1	12.5	23.8	2.9	100.0	205.7
16~20권	(225)	.9	.0	2.7	21.0	22.1	16.9	14.4	21.4	.6	100.0	193.8
21~99권	(233)	.6	.0	3.2	14.9	16.7	22.4	15.2	25.6	1.5	100.0	219.4
100권 이상	(686)	.4	.4	2.3	16.9	18.1	19.0	16.7	24.7	1.5	100.0	215.4
무응답	(276)	.0	.5	.6	16.1	19.0	22.6	20.3	17.7	3.2	100.0	208.5
무응답	(83)	.0	3.7	3.5	23.6	20.3	10.9	11.0	15.3	11.7	100.0	165.0
독서행위												
독서자	(2056)	.7	.2	2.1	16.6	20.6	18.3	14.3	25.4	1.8	100.0	210.7
독서자+전자책 독서자	(51)	6.5	.0	1.6	9.0	13.5	14.9	16.4	36.1	2.1	100.0	247.5
독서자+전자책 독서자	(919)	.5	.3	2.4	13.8	18.6	21.0	15.8	25.4	2.1	100.0	218.4
독서자	(219)	6.2	.4	1.7	8.3	13.9	15.5	7.2	44.1	2.6	100.0	256.1
무응답	(83)	.0	3.7	3.5	23.6	20.3	10.9	11.0	15.3	11.7	100.0	165.0
아침 독서시간 유무												
있었다	(1392)	.8	.4	2.0	15.9	17.5	20.3	15.8	24.8	2.5	100.0	213.4
없었다	(1937)	1.2	.2	2.4	14.9	20.9	17.4	13.0	27.8	2.0	100.0	216.8
지역												
서울	(521)	.5	.3	1.7	15.8	23.2	22.3	12.4	22.3	1.6	100.0	208.8
부산	(207)	3.1	.0	.8	9.8	20.6	14.7	14.3	32.8	4.0	100.0	239.5
대구	(177)	.5	.6	3.8	17.4	19.3	23.4	13.1	21.0	1.0	100.0	204.5
인천	(244)	2.2	1.0	.7	13.6	11.7	17.3	19.0	33.6	.8	100.0	234.9
전주	(74)	1.2	.0	3.4	19.0	22.0	26.9	13.2	13.3	1.1	100.0	179.2
대전	(72)	.0	.0	5.5	15.1	15.2	18.0	16.4	22.5	7.2	100.0	203.1
세종	(49)	.0	.0	7.4	9.2	25.0	25.4	11.2	21.7	.0	100.0	198.0
광주	(38)	4.0	.0	4.0	8.0	20.0	12.0	4.0	48.0	.0	100.0	234.0
대전	(796)	.4	.3	2.7	12.0	17.9	16.8	17.5	29.9	2.5	100.0	228.5
충청	(87)	5.3	.4	.0	12.4	19.2	15.2	7.5	34.5	5.3	100.0	245.0
전남	(186)	1.3	.0	2.9	24.7	21.3	21.5	11.0	16.1	1.3	100.0	176.1
전북	(89)	1.9	.0	1.1	12.1	14.2	14.1	17.3	37.3	2.1	100.0	254.8
경남	(128)	.0	.0	2.1	11.4	19.8	18.5	12.7	33.6	1.9	100.0	233.6
경북	(202)	.9	.6	2.7	15.8	19.5	20.9	10.5	26.5	2.5	100.0	209.9
충북	(208)	.9	.7	1.8	21.5	16.3	14.4	14.7	26.8	3.0	100.0	211.8
강원	(221)	1.3	.0	1.5	22.1	26.0	17.3	12.4	17.3	2.2	100.0	174.5
제주	(29)	.0	.0	.0	26.9	29.6	20.0	10.1	13.3	.0	100.0	171.9
도시규모												
대도시	(1344)	1.2	.4	2.2	14.6	19.8	20.5	14.2	25.3	2.0	100.0	215.3
중도시	(1721)	1.1	.2	2.3	15.3	19.2	17.4	14.3	27.9	2.3	100.0	217.2
면지역	(264)	.6	.5	1.8	18.8	20.0	17.4	13.7	24.3	2.9	100.0	203.0

2017년 국민 독서실태 조사 : 부록 - 기본통계표 (초·중·고 학생)

문1. 학생은 하루 평균 <자유 시간>이 얼마나 되십니까? 평일(월~금요일)과 주말(학교에 안 가는 토요일, 일요일, 공휴일 포함)로 구분하여 응답해 주십시오.  
 <> 주말

	사례수	없음	30분 미만	30분~1시간 미만	1~2시간 미만	2~3시간 미만	3~4시간 미만	4~5시간 미만	5시간 이상	무응답	계	평균(분)
전체	(3329)	1.2	.1	.3	2.4	4.0	5.7	7.7	76.3	2.5	100.0	472.4
성별												
여성	(1746)	1.2	.1	.1	2.9	4.0	4.9	8.1	76.2	2.6	100.0	476.0
남성	(1583)	1.2	.1	.5	1.8	3.9	6.6	7.3	76.4	2.4	100.0	468.4
학교급												
초등학교	(945)	.5	.2	.2	2.6	3.1	6.0	6.3	78.6	2.6	100.0	483.1
중학교	(1085)	.6	.1	.3	1.9	2.6	4.4	7.5	79.8	3.0	100.0	506.0
고등학교	(1298)	2.2	.0	.3	2.7	5.8	6.5	8.9	71.6	2.0	100.0	436.9
학교급*성별												
초·중·고	(489)	.6	.2	.0	2.7	2.0	5.2	6.5	79.5	3.4	100.0	497.5
초·중	(456)	.4	.2	.4	2.4	4.3	6.9	6.1	77.6	1.8	100.0	467.9
중·고	(567)	.7	.2	.0	2.3	2.5	3.1	8.5	79.3	3.6	100.0	505.2
초·고	(519)	.4	.0	.6	1.4	2.7	5.9	6.4	80.3	2.3	100.0	506.9
중·고	(690)	1.9	.0	.2	3.6	6.7	6.2	9.0	71.3	1.1	100.0	437.8
초·고	(608)	2.5	.0	.4	1.7	4.7	6.9	8.8	72.0	3.0	100.0	435.8
학교급*성별*학년												
초·중·고	(307)	.3	.3	.3	3.7	4.6	9.0	6.5	72.3	3.0	100.0	422.6
초·중	(309)	.8	.3	.0	2.1	3.0	3.5	8.3	79.9	2.0	100.0	500.4
중·고	(329)	.5	.0	.3	1.9	1.7	5.6	4.1	83.2	2.7	100.0	523.0
초·고	(338)	.6	.3	.3	1.1	3.0	4.1	8.1	80.9	1.7	100.0	501.3
중·고	(350)	.4	.0	.3	2.1	2.2	7.0	6.6	78.3	3.0	100.0	472.4
초·고	(397)	.6	.0	.3	2.3	2.5	2.3	7.8	80.1	4.1	100.0	540.0
중·고	(394)	.6	.0	.4	1.4	5.7	6.7	10.1	73.5	1.5	100.0	456.1
초·고	(450)	2.9	.0	.0	2.2	5.0	6.3	11.4	70.0	2.2	100.0	427.4
중·고	(454)	2.9	.0	.5	4.3	6.6	6.5	5.4	71.6	2.2	100.0	429.5
연간 독서량(종이책 기준)												
평일	(270)	6.8	.0	.5	2.4	2.7	4.8	5.8	77.0	.0	100.0	474.7
1~5권	(985)	.9	.0	.5	3.4	4.4	5.2	7.3	76.0	2.4	100.0	471.5
6~10권	(570)	.5	.0	.0	1.2	5.5	5.2	9.5	74.8	3.3	100.0	469.7
11~15권	(225)	1.1	.0	.0	.5	3.0	8.2	13.0	73.1	1.1	100.0	458.7
16~20권	(233)	.4	.0	.0	2.7	2.0	4.6	7.8	80.3	2.2	100.0	489.5
21~99권	(686)	.4	.3	.3	1.9	3.1	6.5	6.6	78.7	2.3	100.0	491.4
100권 이상	(276)	.5	.0	.3	1.2	4.3	6.9	5.9	78.4	2.4	100.0	459.6
무응답	(83)	1.2	1.0	.0	10.7	7.1	2.9	8.1	56.2	12.8	100.0	357.1
독서행위												
독서자	(2056)	.7	.1	.2	1.8	4.1	6.0	8.4	76.2	2.5	100.0	472.3
독서자+전자책 독서자	(51)	.0	.0	.0	9.6	.0	5.3	8.3	76.8	.0	100.0	477.3
전자책 독서자	(919)	.6	.0	.3	3.0	3.6	5.5	6.7	78.1	2.2	100.0	481.4
독서자	(219)	8.4	.0	.6	.7	3.4	4.6	5.2	77.0	.0	100.0	474.1
무응답	(83)	1.2	1.0	.0	10.7	7.1	2.9	8.1	56.2	12.8	100.0	357.1
아침 독서시간 유무												
있다	(1392)	.6	.2	.3	2.6	3.2	5.3	6.4	78.3	3.1	100.0	490.9
없다	(1937)	1.6	.0	.2	2.2	4.5	5.9	8.7	74.8	2.0	100.0	459.3
지역												
서울	(521)	1.9	.0	.3	2.6	4.8	7.9	10.7	69.4	2.4	100.0	426.1
부산	(207)	2.6	.0	.0	4.3	3.5	3.4	6.6	77.4	2.2	100.0	484.1
대구	(177)	1.1	.0	.0	2.6	5.5	6.5	8.1	74.1	2.0	100.0	426.1
인천	(244)	1.3	.3	.3	4.9	4.9	3.5	8.1	75.6	1.1	100.0	439.1
수원	(74)	2.3	.0	.0	2.4	.0	5.7	9.1	79.3	1.1	100.0	466.1
대전	(72)	.0	.0	.0	8.7	1.5	3.9	6.8	70.5	8.7	100.0	457.5
전주	(49)	.0	.0	.0	4.0	.0	3.6	7.1	85.3	.0	100.0	500.2
세종	(38)	12.0	.0	4.0	4.0	12.0	4.0	4.0	60.0	.0	100.0	346.8
광주	(796)	.4	.0	.1	.9	3.4	6.0	7.1	78.9	3.2	100.0	494.8
대전	(87)	.0	.0	.4	.7	3.1	13.7	3.5	75.2	3.3	100.0	475.3
전주	(186)	.9	.0	.8	.2	1.8	6.4	10.9	77.1	1.9	100.0	484.3
세종	(89)	3.0	1.0	.1	.6	4.8	1.6	3.9	82.1	3.0	100.0	572.0
광주	(128)	.0	.0	.0	2.6	1.1	3.4	5.4	84.2	3.3	100.0	539.8
대전	(202)	.8	.0	.4	5.5	3.9	4.8	6.0	76.5	2.1	100.0	482.7
전주	(208)	.2	.0	.5	1.8	6.9	7.1	7.3	72.7	3.5	100.0	475.6
세종	(221)	1.2	.4	.0	.8	4.8	3.4	7.6	80.6	1.2	100.0	488.4
제주	(29)	.0	.0	.0	.0	3.2	3.5	6.7	86.7	.0	100.0	451.0
도시규모												
대도시	(1344)	1.6	.1	.2	3.6	4.1	5.7	8.8	73.6	2.2	100.0	444.0
중도시	(1721)	1.0	.1	.3	1.4	4.1	5.6	6.8	78.2	2.5	100.0	489.2
면지역	(264)	.2	.0	.2	2.4	2.5	6.3	7.6	77.4	3.4	100.0	508.2

2017년 국민 독서실태 조사 : 부록 - 기본통계표 (초·중·고 학생)

문2. 학생은 위 문항에서 응답한 <자유 시간> 중 하루 평균 책을 읽는 시간(독서시간)은 얼마나 됩니까?  
< > 평일

	사례수	없음	30분 미만	30분~1시간 미만	1~2시간 미만	2~3시간 미만	3~4시간 미만	4~5시간 미만	5시간 이상	무응답	계	평균 (분)
전체	(3329)	17.5	8.5	20.5	23.1	6.2	2.7	.9	.5	20.3	100.0	49.4
성별												
여성	(1746)	18.7	7.6	19.8	23.7	5.6	3.0	.9	.6	20.1	100.0	49.1
남성	(1583)	16.1	9.4	21.2	22.4	6.8	2.3	.8	.5	20.6	100.0	49.7
학교급												
초등학교	(945)	7.7	13.4	27.4	32.0	7.1	2.6	.5	.2	9.0	100.0	53.5
중학교	(1085)	17.0	8.8	19.6	20.4	5.6	2.8	1.2	.9	23.7	100.0	50.4
고등학교	(1298)	25.0	4.6	16.1	18.8	6.0	2.7	.8	.5	25.7	100.0	44.9
학교급*성별												
초·중·고	(489)	9.8	13.5	27.8	30.3	5.1	2.6	.3	.0	10.7	100.0	48.0
초·중	(456)	5.5	13.3	27.1	33.9	9.2	2.6	.8	.4	7.2	100.0	59.1
중·고	(567)	16.6	6.2	19.6	21.7	5.3	3.3	1.7	1.0	24.6	100.0	53.6
초·고	(519)	17.4	11.7	19.7	19.0	5.9	2.3	.6	.8	22.7	100.0	47.0
중·초	(690)	26.7	4.6	14.3	20.7	6.2	3.2	.7	.7	22.9	100.0	46.4
고·초	(608)	22.9	4.6	18.0	16.7	5.7	2.1	1.0	.2	28.8	100.0	43.1
학교급*성별*학년												
초·중·고1학년	(307)	5.8	12.8	27.9	36.8	8.3	3.3	.3	.3	4.5	100.0	57.1
초·중·고2학년	(309)	7.1	16.9	29.9	29.0	6.0	3.1	1.1	.0	6.7	100.0	51.9
초·중·고3학년	(329)	10.0	10.6	24.6	30.4	6.9	1.5	.3	.3	15.4	100.0	51.3
초·중·고4학년	(338)	14.5	13.7	23.5	22.4	5.7	1.6	.3	1.2	17.0	100.0	46.2
초·중·고5학년	(350)	19.7	6.8	19.5	17.3	7.1	3.5	1.1	.8	24.0	100.0	51.0
초·중·고6학년	(397)	16.7	6.3	16.5	21.3	4.2	3.1	2.0	.8	29.1	100.0	53.9
초·중·고7학년	(394)	20.0	7.0	20.5	22.2	7.6	2.1	.4	.3	19.8	100.0	46.2
초·중·고8학년	(450)	23.3	5.9	16.9	16.8	4.8	2.8	1.1	.7	27.6	100.0	45.6
초·중·고9학년	(454)	30.9	1.2	11.3	17.9	5.7	3.0	.9	.4	28.8	100.0	42.9
연간 독서량(종이책 기준)												
없음	(270)	84.3	1.0	4.4	2.8	.3	.1	.2	.0	6.8	100.0	4.8
1~5권	(985)	13.0	6.4	13.5	19.2	4.7	1.5	.7	.6	40.4	100.0	49.4
6~10권	(570)	17.1	7.3	23.7	17.0	6.5	2.2	1.2	.4	24.5	100.0	47.4
11~15권	(225)	17.5	14.8	22.4	22.6	7.1	3.0	.5	.0	12.0	100.0	45.2
16~20권	(233)	10.1	11.3	29.2	26.5	4.5	4.8	1.1	.4	12.1	100.0	52.9
21~99권	(686)	6.3	12.6	29.2	33.2	7.8	2.8	.9	.9	6.2	100.0	57.2
100권 이상	(276)	1.8	8.5	24.8	38.5	13.4	6.9	1.2	.9	4.0	100.0	75.1
무응답	(83)	19.6	5.3	16.4	32.7	3.9	6.5	1.7	.0	13.9	100.0	54.2
독서행위												
독서자	(2056)	12.2	9.1	21.6	22.8	5.2	2.1	.4	.2	26.5	100.0	47.5
독서자+전자책 독서자	(51)	16.9	5.5	23.4	14.8	1.6	.7	1.2	.0	35.9	100.0	36.8
독서자+전자책 독서자	(919)	9.4	9.5	23.0	28.7	10.3	4.4	1.9	1.4	11.1	100.0	66.3
무응답	(219)	100.0	.0	.0	.0	.0	.0	.0	.0	.0	100.0	.0
무응답	(83)	19.6	5.3	16.4	32.7	3.9	6.5	1.7	.0	13.9	100.0	54.2
이전 독서시간 유무												
있었다	(1392)	11.1	11.4	25.1	27.9	6.3	2.9	.7	.4	14.0	100.0	52.2
없었다	(1937)	22.0	6.4	17.1	19.6	6.0	2.5	1.0	.6	24.8	100.0	47.0
지역												
서울	(521)	17.6	6.7	23.3	23.0	6.5	3.6	.9	.4	18.0	100.0	50.7
부산	(207)	18.7	7.5	15.4	24.4	1.8	4.6	2.3	.0	25.3	100.0	51.0
대구	(177)	12.4	10.0	24.3	30.7	5.7	5.6	.0	1.6	9.6	100.0	59.7
인천	(244)	22.3	9.1	15.9	24.2	8.1	2.1	.3	.0	18.0	100.0	44.8
대전	(74)	18.4	6.1	13.5	27.4	9.5	1.1	1.2	1.3	21.5	100.0	55.5
전주	(72)	10.9	7.2	18.4	29.9	4.7	.0	.0	.0	28.9	100.0	44.1
광주	(49)	13.1	17.9	26.0	28.8	8.6	1.8	.0	.0	3.7	100.0	46.9
제주	(38)	24.0	.0	12.0	40.0	.0	8.0	.0	.0	16.0	100.0	50.0
경기도	(796)	16.7	7.7	20.3	19.8	6.6	2.4	1.3	.8	24.5	100.0	51.5
충청도	(87)	43.4	2.9	11.5	16.1	4.8	.4	.0	.4	20.4	100.0	27.9
전라도	(186)	19.3	12.0	26.4	20.8	7.1	.7	.5	.0	13.3	100.0	40.9
경상도	(89)	17.5	12.2	20.5	22.4	.7	1.0	1.6	2.2	21.9	100.0	45.8
충청남도	(128)	12.7	15.8	16.6	24.1	4.2	1.6	2.3	1.1	21.7	100.0	51.3
충청북도	(202)	16.5	7.1	21.1	24.0	5.5	3.4	.0	.8	21.6	100.0	50.1
경상북도	(208)	13.5	8.7	19.6	22.1	7.9	1.2	1.2	.0	25.7	100.0	50.5
경상남도	(221)	17.0	9.3	22.2	21.9	7.3	3.8	.0	.0	18.6	100.0	47.4
제주	(29)	.0	10.1	43.2	30.4	13.1	.0	.0	.0	3.2	100.0	56.8
도시규모												
대도시	(1344)	17.5	8.1	20.2	25.3	6.1	3.4	.8	.4	18.3	100.0	50.8
중도시	(1721)	18.3	8.3	20.2	21.5	6.2	2.2	.8	.6	21.9	100.0	47.9
면지역	(264)	11.8	11.6	23.3	22.4	6.2	2.3	1.8	.5	20.1	100.0	51.7

2017년 국민 독서실태 조사 : 부록 - 기본통계표 (초·중·고 학생)

문2. 학생은 위 문항에서 응답한 <자유 시간> 중 하루 평균 책을 읽는 시간(독서시간)은 얼마나 됩니까?  
 <> 주말

	사례수	없음	30분 미만	30분~1시간 미만	1~2시간 미만	2~3시간 미만	3~4시간 미만	4~5시간 미만	5시간 이상	무응답	계	평균 (분)
전체	(3329)	17.1	6.6	13.1	23.3	10.9	4.3	1.7	2.4	20.6	100.0	68.1
성별												
남	(1746)	18.9	6.8	12.8	23.9	10.4	3.8	1.1	2.3	20.1	100.0	63.6
여	(1583)	15.2	6.5	13.5	22.6	11.5	4.8	2.3	2.5	21.1	100.0	73.2
학년												
초	(945)	14.3	12.3	18.1	25.1	12.9	4.8	1.2	2.2	9.1	100.0	66.1
중	(1085)	17.8	5.3	12.2	22.9	9.3	4.6	1.8	2.6	23.5	100.0	69.5
고	(1298)	18.7	3.6	10.3	22.4	10.7	3.5	1.9	2.4	26.5	100.0	68.7
학교												
공립	(489)	16.3	11.6	18.0	26.5	10.2	4.5	.8	1.7	10.4	100.0	60.1
사립	(456)	12.1	13.2	18.2	23.5	15.9	5.2	1.7	2.7	7.6	100.0	72.3
초	(567)	20.0	5.2	11.9	22.4	8.7	3.8	1.5	2.6	23.9	100.0	65.8
중	(519)	15.4	5.4	12.6	23.4	10.0	5.6	2.1	2.6	23.1	100.0	73.6
고	(690)	19.8	4.7	9.9	23.3	11.8	3.2	.9	2.4	24.0	100.0	64.7
무응답	(608)	17.4	2.3	10.7	21.3	9.5	3.9	3.0	2.3	29.4	100.0	73.7
지역												
서울	(307)	11.6	12.9	20.7	25.9	12.8	7.1	1.2	2.9	4.8	100.0	71.6
경기	(309)	15.6	13.6	19.1	22.6	14.9	3.2	1.6	3.0	6.5	100.0	65.9
충청	(329)	15.5	10.6	14.6	26.6	11.2	4.3	1.0	.6	15.5	100.0	60.5
전라	(338)	20.2	8.8	15.4	19.9	10.4	5.1	1.4	2.0	16.8	100.0	61.3
강원	(350)	17.0	4.2	13.3	22.0	9.4	5.8	2.1	2.8	23.4	100.0	73.4
호남	(397)	16.5	3.2	8.5	26.1	8.4	3.2	1.9	3.0	29.3	100.0	74.1
제주	(394)	13.8	2.8	16.0	23.7	14.7	5.2	1.7	1.5	20.6	100.0	73.0
무응답	(450)	17.6	5.1	9.5	21.0	8.7	2.9	2.7	4.2	28.2	100.0	76.3
무응답	(454)	24.0	2.8	6.1	22.6	9.2	2.7	1.2	1.3	30.0	100.0	56.8
연간 독서량(종이책 기준)												
1~5권	(270)	83.4	1.5	2.6	1.4	2.3	.0	.3	.5	8.0	100.0	8.3
6~10권	(985)	10.7	5.4	10.2	20.3	8.2	1.9	1.5	1.1	40.7	100.0	64.4
11~15권	(570)	13.1	5.8	14.5	25.9	8.0	3.9	.4	2.9	25.4	100.0	66.7
16~20권	(225)	12.0	8.5	17.4	25.3	15.7	5.0	2.2	3.0	10.9	100.0	75.4
21~99권	(233)	11.7	7.8	18.1	28.0	14.0	4.0	.8	4.4	11.2	100.0	73.7
100권 이상	(686)	11.6	9.5	17.4	28.0	14.8	7.0	2.7	2.6	6.4	100.0	77.9
무응답	(276)	8.9	6.0	14.7	28.5	18.9	10.7	3.9	4.9	3.4	100.0	100.0
무응답	(83)	8.7	13.8	6.3	37.8	9.2	3.1	1.8	2.7	16.6	100.0	72.5
독서 매체												
종이책	(2056)	12.6	7.2	14.0	24.0	10.1	3.0	1.4	1.2	26.5	100.0	63.1
전자책	(51)	12.0	7.8	13.8	7.3	12.3	.0	1.8	2.8	42.3	100.0	70.2
전자책+종이책	(919)	8.5	6.2	15.0	26.9	15.4	8.4	2.6	5.6	11.4	100.0	95.4
무응답	(219)	100.0	.0	.0	.0	.0	.0	.0	.0	.0	100.0	.0
무응답	(83)	8.7	13.8	6.3	37.8	9.2	3.1	1.8	2.7	16.6	100.0	72.5
이전 독서시간 유무												
있었다	(1392)	16.3	8.5	15.9	24.7	11.9	4.9	1.3	2.6	14.0	100.0	68.9
없었다	(1937)	17.8	5.3	11.1	22.3	10.1	3.8	2.0	2.3	25.3	100.0	67.5
지역												
서울	(521)	16.7	6.7	11.1	25.2	13.6	5.0	1.2	2.5	17.9	100.0	71.5
경기	(207)	17.3	5.4	9.1	25.6	7.4	1.5	1.2	5.4	27.2	100.0	80.9
충청	(177)	19.6	5.7	16.7	24.4	12.6	7.3	2.2	2.6	9.0	100.0	73.0
전라	(244)	21.4	6.6	14.2	21.8	9.4	4.6	.7	1.7	19.5	100.0	57.8
강원	(74)	14.1	4.8	14.9	23.1	8.4	8.5	1.2	3.7	21.5	100.0	79.5
호남	(72)	11.7	6.3	9.3	30.4	8.7	3.0	1.7	.0	28.9	100.0	62.0
제주	(49)	16.6	18.1	11.2	25.8	13.9	3.6	1.7	5.3	3.7	100.0	71.3
무응답	(38)	32.0	.0	8.0	28.0	4.0	4.0	8.0	.0	16.0	100.0	60.0
서울	(796)	13.3	7.5	13.9	21.6	9.6	3.7	2.5	3.0	24.9	100.0	72.7
경기	(87)	17.7	4.4	7.5	39.1	10.0	.0	.4	.4	20.4	100.0	51.7
충청	(186)	15.3	5.0	20.1	22.1	14.0	5.8	2.6	.7	14.3	100.0	66.9
전라	(89)	18.3	10.0	14.5	19.9	7.3	7.5	.5	1.2	20.8	100.0	58.4
강원	(128)	25.9	8.0	9.9	16.8	9.5	5.0	2.2	.9	21.8	100.0	58.2
호남	(202)	23.3	4.6	12.2	22.4	8.8	2.8	.9	2.6	22.5	100.0	59.6
제주	(208)	14.4	6.4	13.2	21.2	14.2	4.0	1.0	.9	24.6	100.0	66.5
무응답	(221)	17.8	6.7	13.0	21.8	14.0	4.3	1.5	2.7	18.2	100.0	69.4
무응답	(29)	19.7	10.4	30.1	29.6	6.9	.0	.0	.0	3.2	100.0	40.3
도시규모												
대도시	(1344)	17.6	6.6	12.2	24.7	11.2	4.7	1.3	2.9	18.7	100.0	70.5
중도시	(1721)	16.9	6.4	13.8	22.1	10.7	4.1	2.0	2.0	22.1	100.0	66.5
면지역	(264)	16.4	8.2	13.6	23.8	10.5	3.0	1.8	2.5	20.3	100.0	65.6



2017년 국민 독서실태 조사 : 부록 - 기본통계표 (초·중·고 학생)

문1+문2. 여가시간/독서시간/여가시간 중 독서시간 비중

	사례수	평일 여가시간 평균 (분)	주말 여가시간 평균 (분)	평일 독서시간 평균 (분)	주말 독서시간 평균 (분)	평일 독서시간 비중 (%) 평균	주말 독서시간 비중 (%) 평균
전체	(3329)	215.3	472.4	49.4	68.1	22.9	14.4
성별							
남	(1746)	210.8	476.0	49.1	63.6	37.4	24.1
여	(1583)	220.4	468.4	49.7	73.2	34.5	24.2
학년							
초	(945)	211.7	483.1	53.5	66.1	34.5	21.7
중	(1085)	224.0	506.0	50.4	69.5	35.4	24.1
고	(1298)	210.8	436.9	44.9	66.7	38.3	26.5
학교유형							
초	(489)	208.9	497.5	48.0	60.1	33.6	19.8
중	(456)	214.7	467.9	59.1	72.3	35.4	23.6
고	(567)	217.7	505.2	53.6	65.8	38.7	24.9
특수학교	(519)	230.8	506.9	47.0	73.6	32.0	23.4
사립	(690)	206.5	437.8	46.4	64.7	40.3	27.1
공립	(608)	215.7	435.8	43.1	73.7	36.1	25.6
학년*학년							
초							
4학년	(307)	193.7	422.6	57.1	71.6	39.4	25.1
5학년	(309)	208.6	500.4	51.9	65.9	33.2	20.7
6학년	(329)	231.2	523.0	51.3	60.5	30.5	19.1
중							
1학년	(338)	222.4	501.3	46.2	61.3	34.0	21.2
2학년	(350)	204.4	472.4	51.0	73.4	39.2	26.1
3학년	(397)	243.0	540.0	53.9	74.1	33.5	25.2
고							
1학년	(394)	183.3	456.1	46.2	73.0	40.6	24.8
2학년	(450)	191.5	427.4	45.6	76.3	37.1	24.7
3학년	(454)	254.0	429.5	42.9	56.8	37.1	30.4
연간 독서량(종이책 기준)							
없음	(270)	254.4	474.7	4.8	8.3	17.3	9.9
1-5권	(985)	219.9	471.5	49.4	64.4	36.6	26.5
6-10권	(570)	205.7	469.7	47.4	66.7	35.3	21.1
11-15권	(225)	193.8	458.7	45.2	75.4	34.5	22.4
16-20권	(233)	219.4	489.5	52.9	73.7	30.5	23.0
21-99권	(686)	215.4	491.4	57.2	77.9	34.2	22.6
100권 이상	(276)	208.5	459.6	75.1	100.0	43.1	28.4
무응답	(83)	165.0	357.1	54.2	72.5	58.8	37.3
독자유형							
종이책 독서자	(2056)	210.7	472.3	47.5	63.1	33.8	21.9
전자책 독서자	(51)	247.5	477.3	36.8	70.2	25.8	17.8
종이책+전자책 독서자	(919)	218.4	481.4	66.3	95.4	39.1	27.7
비독서자	(219)	256.1	474.1	.0	.0	.0	.0
무응답	(83)	165.0	357.1	54.2	72.5	58.8	37.3
아침독서시간 유무							
있다	(1392)	213.4	490.9	52.2	68.9	35.4	23.6
없다	(1937)	216.8	459.3	47.0	67.5	36.6	24.6
지역							
서울	(521)	208.8	426.1	50.7	71.5	35.9	25.7
부산	(207)	239.5	484.1	51.0	80.9	32.5	27.4
대구	(177)	204.5	426.1	59.7	73.0	41.0	28.0
인천	(244)	234.9	439.1	44.8	57.8	34.5	27.5
광주	(74)	179.2	466.1	55.5	79.5	41.1	24.0
대전	(72)	203.1	457.5	44.1	62.0	40.9	31.4
울산	(49)	198.0	500.2	46.9	71.3	36.7	22.1
세종	(38)	234.0	346.8	50.0	60.0	36.7	37.9
경기도	(796)	228.5	494.8	51.5	72.7	33.9	21.5
충청	(87)	245.0	475.3	27.9	51.7	31.9	17.2
강원	(186)	176.1	484.3	40.9	66.9	36.5	21.0
충남	(89)	254.8	572.0	45.8	58.4	26.6	16.1
전라	(128)	233.6	539.8	51.3	58.2	29.5	23.8
전남	(202)	209.9	482.7	50.1	59.6	41.9	29.7
경남	(208)	211.8	475.6	50.5	66.5	36.3	23.7
경북	(221)	174.5	488.4	47.4	69.4	41.2	22.2
제주	(29)	171.9	451.0	56.8	40.3	38.4	13.9
도시규모							
대도시	(1344)	215.3	444.0	50.8	70.5	36.6	26.6
중소도시	(1721)	217.2	489.2	47.9	66.5	35.5	22.6
면지역	(264)	203.0	508.2	51.7	65.6	36.3	20.9

2017년 국민 독서실태 조사 : 부록 - 기본통계표 (초·중·고 학생)

문2-1. 학생은 얼마나 자주 책을 읽으십니까?

	사례수	매일	일 주 일 에 몇 번	하 달 에 한 두 번	몇 달 에 한 번	전혀 안 읽 는다	무응답	계
전체	(3329)	14.0	35.6	19.3	17.0	6.6	7.5	100.0
성별								
남	(1746)	14.3	36.3	18.1	15.5	8.0	7.8	100.0
여	(1583)	13.7	34.9	20.6	18.8	5.0	7.1	100.0
학교급								
초	(945)	26.1	51.8	11.0	5.9	2.0	3.2	100.0
중	(1085)	11.0	37.2	20.5	17.3	5.7	8.3	100.0
고	(1298)	7.7	22.6	24.3	24.8	10.7	9.9	100.0
학교급*성별								
초*남	(489)	24.1	49.7	11.3	7.3	3.3	4.2	100.0
초*여	(456)	28.2	53.9	10.7	4.4	.6	2.2	100.0
중*남	(567)	11.9	39.1	18.9	15.0	6.4	8.7	100.0
중*여	(519)	10.1	35.1	22.2	19.9	4.9	7.9	100.0
고*남	(690)	9.3	24.5	22.2	21.6	12.7	9.7	100.0
고*여	(608)	5.9	20.5	26.7	28.6	8.3	10.0	100.0
학교급*학년								
초*4학년	(307)	34.2	55.3	4.8	2.9	.8	1.9	100.0
초*5학년	(309)	24.8	52.9	11.4	6.2	2.0	2.7	100.0
초*6학년	(329)	19.7	47.4	16.5	8.4	3.1	4.9	100.0
중*1학년	(338)	12.3	45.9	18.4	12.9	4.2	6.3	100.0
중*2학년	(350)	9.7	34.2	23.2	19.5	6.6	6.9	100.0
중*3학년	(397)	11.1	32.4	19.7	19.3	6.2	11.3	100.0
고*1학년	(394)	9.2	32.9	25.1	21.0	4.9	6.8	100.0
고*2학년	(450)	8.0	19.0	27.5	29.5	7.3	8.8	100.0
고*3학년	(454)	6.2	17.2	20.5	23.6	18.9	13.5	100.0
여가 독서량(종이책 기준)								
없음	(270)	1.1	5.8	1.8	4.7	81.1	5.5	100.0
1~5권	(985)	4.7	21.3	22.9	34.2	.0	16.8	100.0
6~10권	(570)	5.8	33.0	32.7	21.2	.0	7.2	100.0
11~15권	(225)	9.8	44.6	32.9	12.1	.0	.6	100.0
16~20권	(233)	16.8	50.5	24.4	6.8	.0	1.5	100.0
21~99권	(686)	25.7	58.8	9.6	4.6	.0	1.4	100.0
100권 이상	(276)	48.1	47.5	1.6	1.8	.0	1.0	100.0
무응답	(83)	16.6	23.9	28.0	20.0	.0	11.4	100.0
독자유형								
종이책 독서자	(2056)	12.8	36.3	21.2	20.6	.0	9.1	100.0
전자책 독서자	(51)	6.0	30.6	9.4	24.9	.0	29.2	100.0
종이책+전자책 독서자	(919)	20.4	43.9	19.4	12.3	.0	4.1	100.0
비응답	(219)	.0	.0	.0	.0	100.0	.0	100.0
무응답	(83)	16.6	23.9	28.0	20.0	.0	11.4	100.0
아침 독서시간 유무								
있다	(1392)	20.5	46.6	15.3	9.8	3.0	4.6	100.0
없다	(1937)	9.3	27.8	22.1	22.2	9.1	9.5	100.0
지역								
서울	(521)	17.7	34.4	19.2	16.8	6.2	5.7	100.0
부산	(207)	11.0	28.7	13.4	26.6	8.4	11.9	100.0
대구	(177)	23.9	42.9	16.6	11.8	2.0	2.7	100.0
인천	(244)	14.6	28.7	21.0	17.6	11.7	6.4	100.0
광주	(74)	20.1	41.5	14.8	18.0	3.4	2.3	100.0
대전	(72)	14.1	38.1	15.8	17.3	3.2	11.6	100.0
대구	(49)	17.5	54.2	17.3	3.7	3.7	3.7	100.0
부산	(38)	4.0	16.0	32.0	24.0	20.0	4.0	100.0
충청	(796)	13.3	37.0	18.7	16.4	5.6	9.0	100.0
경상	(87)	8.4	26.7	28.6	10.2	17.3	8.9	100.0
충청	(186)	7.8	36.6	24.6	18.8	8.9	3.3	100.0
경상	(89)	14.5	34.1	19.8	16.6	4.6	10.4	100.0
충청	(128)	7.3	39.4	21.3	17.5	4.8	9.6	100.0
경상	(202)	6.6	32.9	26.6	17.9	8.6	7.4	100.0
충청	(208)	12.6	41.1	14.9	15.5	3.5	12.4	100.0
경상	(221)	18.0	33.5	18.6	19.0	5.3	5.6	100.0
충청	(29)	30.1	63.2	.0	6.7	.0	.0	100.0
도시규모								
대도시	(1344)	16.8	34.9	17.8	17.4	6.6	6.4	100.0
중소도시	(1721)	12.1	35.2	20.1	16.9	7.1	8.6	100.0
비면지역	(264)	12.2	42.0	21.5	15.8	3.3	5.3	100.0

2017년 국민 독서실태 조사 : 부록 - 기본통계표 (초·중·고 학생)

문2-2. 학생의 독서 시간은 1년 전에 비해 늘었습니까, 줄었습니까?

	사례수	많이 늘었다	약간 늘었다	변함없다	약간 줄었다	많이 줄었다	무응답	종합				계
								늘었음	변함없음	줄었음	무응답	
전체	(3329)	10.8	24.9	29.7	16.9	17.0	.7	35.7	29.7	33.9	.7	100.0
성별												
남	(1746)	9.8	25.9	32.6	15.4	15.6	.7	35.7	32.6	31.0	.7	100.0
여	(1583)	12.0	23.7	26.4	18.5	18.7	.7	35.7	26.4	37.1	.7	100.0
학교급												
초	(945)	17.8	29.9	22.3	17.5	11.9	.5	47.7	22.3	29.5	.5	100.0
중	(1085)	7.8	24.3	30.6	19.3	17.3	.7	32.1	30.6	36.6	.7	100.0
고	(1298)	8.3	21.8	34.2	14.4	20.5	.8	30.1	34.2	34.9	.8	100.0
학년												
초												
1학년	(489)	15.3	29.3	27.1	14.5	13.4	.4	44.6	27.1	27.9	.4	100.0
2학년	(456)	20.5	30.5	17.1	20.8	10.4	.7	51.0	17.1	31.2	.7	100.0
3학년	(567)	8.0	27.6	31.2	17.9	14.4	.9	35.6	31.2	32.3	.9	100.0
4학년	(519)	7.5	20.7	30.0	20.8	20.5	.5	28.2	30.0	41.3	.5	100.0
5학년	(690)	7.4	22.2	37.6	14.0	18.1	.7	29.6	37.6	32.1	.7	100.0
6학년	(608)	9.4	21.3	30.4	14.8	23.3	.9	30.6	30.4	38.1	.9	100.0
중												
7학년	(307)	21.2	38.2	17.5	15.8	6.7	.6	59.4	17.5	22.5	.6	100.0
8학년	(309)	17.9	30.2	23.8	15.3	12.2	.5	48.2	23.8	27.5	.5	100.0
9학년	(329)	14.6	21.7	25.4	21.3	16.6	.5	36.3	25.4	37.9	.5	100.0
10학년	(338)	6.9	23.8	27.3	18.9	22.5	.6	30.7	27.3	41.4	.6	100.0
11학년	(350)	6.6	25.6	34.3	16.0	16.2	1.3	32.2	34.3	32.2	1.3	100.0
12학년	(397)	9.5	23.7	30.1	22.4	13.9	.4	33.2	30.1	36.3	.4	100.0
13학년	(394)	14.0	26.3	27.1	14.3	18.3	.0	40.3	27.1	32.6	.0	100.0
14학년	(450)	5.4	19.9	34.4	18.3	20.8	1.1	25.3	34.4	39.1	1.1	100.0
15학년	(454)	6.3	19.6	40.3	10.6	22.2	1.0	25.9	40.3	32.8	1.0	100.0
연간 독서량(종이책 기준)												
1-5권	(270)	1.0	3.0	60.8	9.6	25.6	.0	4.0	60.8	35.2	.0	100.0
6-10권	(985)	4.6	24.4	38.2	12.9	19.0	.9	29.0	38.2	31.9	.9	100.0
11-15권	(570)	7.5	25.8	27.3	20.0	18.6	.9	33.2	27.3	38.6	.9	100.0
16-20권	(225)	16.1	25.2	21.4	17.6	18.6	1.0	41.3	21.4	36.2	1.0	100.0
21-99권	(233)	13.7	28.3	17.3	26.3	14.0	.4	42.0	17.3	40.4	.4	100.0
100권 이상	(686)	16.8	31.0	18.6	19.7	13.6	.3	47.8	18.6	33.3	.3	100.0
무응답	(276)	27.7	25.7	19.4	17.4	9.6	.3	53.3	19.4	27.0	.3	100.0
무응답	(83)	12.4	33.3	25.7	13.5	11.6	3.6	45.7	25.7	25.1	3.6	100.0
독서자료												
종이책												
독서자	(2056)	10.3	26.3	28.4	17.1	17.1	.8	36.6	28.4	34.2	.8	100.0
전자책	(51)	5.3	16.1	30.5	15.8	32.3	.0	21.4	30.5	48.1	.0	100.0
전자책+전자책	(919)	14.8	27.5	23.6	18.9	14.8	.4	42.2	23.6	33.7	.4	100.0
무응답	(219)	.0	.0	67.8	8.2	24.0	.0	.0	67.8	32.2	.0	100.0
무응답	(83)	12.4	33.3	25.7	13.5	11.6	3.6	45.7	25.7	25.1	3.6	100.0
아침 독서시간 유무												
있었다	(1392)	13.7	29.3	25.2	17.2	13.8	.7	43.1	25.2	31.1	.7	100.0
없었다	(1937)	8.8	21.7	32.9	16.6	19.3	.7	30.5	32.9	36.0	.7	100.0
지역												
서울	(521)	10.6	20.1	30.6	20.2	18.2	.4	30.7	30.6	38.3	.4	100.0
부산	(207)	11.0	17.6	36.9	14.2	19.6	.7	28.6	36.9	33.9	.7	100.0
대구	(177)	14.1	34.4	23.7	13.8	12.9	1.1	48.5	23.7	26.7	1.1	100.0
인천	(244)	8.5	29.3	30.5	15.3	16.1	.3	37.8	30.5	31.4	.3	100.0
대전	(74)	11.0	27.2	22.9	18.4	20.5	.0	38.2	22.9	38.9	.0	100.0
전주	(72)	5.5	21.9	16.3	31.0	25.4	.0	27.4	16.3	56.3	.0	100.0
광주	(49)	10.9	23.7	37.5	12.8	15.1	.0	34.5	37.5	28.0	.0	100.0
제주	(38)	4.0	16.0	56.0	.0	24.0	.0	20.0	56.0	24.0	.0	100.0
충청	(796)	11.9	23.7	28.5	19.2	16.2	.5	35.6	28.5	35.4	.5	100.0
경남	(87)	2.1	24.5	42.0	14.2	17.2	.0	26.6	42.0	31.4	.0	100.0
경북	(186)	17.0	28.2	22.6	15.3	17.0	.0	45.2	22.6	32.2	.0	100.0
충북	(89)	8.7	24.0	23.7	16.6	23.3	3.7	32.8	23.7	39.9	3.7	100.0
강원	(128)	13.9	24.7	26.8	17.2	16.1	1.3	38.6	26.8	33.3	1.3	100.0
제주	(202)	6.9	26.2	32.6	15.0	18.7	.6	33.1	32.6	33.7	.6	100.0
제주	(208)	12.2	31.6	27.2	11.8	15.8	1.5	43.8	27.2	27.6	1.5	100.0
제주	(221)	9.0	26.9	34.8	14.3	13.6	1.5	35.8	34.8	27.8	1.5	100.0
제주	(29)	19.7	27.2	22.9	23.5	6.7	.0	46.9	22.9	30.1	.0	100.0
도시규모												
대도시	(1344)	10.5	23.9	29.7	17.7	17.7	.5	34.4	29.7	35.5	.5	100.0
중도시	(1721)	11.1	25.4	30.0	16.3	16.2	.9	36.5	30.0	32.6	.9	100.0
면지역	(264)	10.6	26.9	27.2	15.9	18.9	.6	37.5	27.2	34.7	.6	100.0





2017년 국민 독서실태 조사 : 부록 - 기본통계표 (초·중·고 학생)

문5. 학생은 지난 1년 동안(2016년 10월~2017년 9월) 교과서, 학습참고서, 잡지, 만화(웹툰)를 제외한 일반도서를 몇 권이나 읽었습니까?  
<1> 연간 독서율

	사례수	종이책	전자책	종이책+전자책
전체	(3329)	91.7	29.8	93.2
성별				
남	(1746)	90.1	25.6	91.7
여	(1583)	93.4	34.5	94.9
학급				
초	(945)	96.8	34.1	98.0
중	(1085)	92.5	30.0	94.1
고	(1298)	87.2	26.5	89.1
학교급*성별				
초-남	(489)	96.0	27.5	96.7
초-여	(456)	97.8	41.3	99.4
중-남	(567)	91.7	24.8	93.2
중-여	(519)	93.4	35.5	95.0
고-남	(690)	84.6	24.8	86.9
고-여	(608)	90.0	28.5	91.5
학교급*학년				
초-1학년	(307)	98.6	30.1	99.2
초-2학년	(309)	97.4	38.5	97.9
초-3학년	(329)	94.7	33.8	96.9
초-4학년	(338)	94.6	32.6	95.7
초-5학년	(350)	91.6	28.8	93.1
초-6학년	(397)	91.5	28.8	93.6
중-1학년	(394)	93.8	29.0	95.0
중-2학년	(450)	89.0	26.4	92.6
중-3학년	(454)	79.4	24.4	80.2
연간 독서량(종이책 기준)				
없음	(270)	.0	18.9	18.9
1~5권	(985)	100.0	28.5	100.0
6~10권	(570)	100.0	29.1	100.0
11~15권	(225)	100.0	30.9	100.0
16~20권	(233)	100.0	33.1	100.0
21~99권	(686)	100.0	33.0	100.0
100권 이상	(276)	100.0	36.2	100.0
무응답	(83)	.	.0	.
독자유형				
종이책 독서자	(2056)	100.0	.0	100.0
전자책 독서자	(51)	.0	100.0	100.0
종이책+전자책 독서자	(919)	100.0	100.0	100.0
비독서자	(219)	.0	.0	.0
무응답	(83)	.	.0	.
아침 독서시간 유무				
있음	(1392)	96.0	32.8	96.9
없음	(1937)	88.6	27.7	90.7
지역				
서울	(521)	92.1	27.2	93.7
부산	(207)	84.0	34.3	91.3
대구	(177)	97.4	36.8	97.9
인천	(244)	86.3	36.9	87.7
광주	(74)	95.5	31.1	96.6
대전	(72)	95.0	18.8	96.6
대구	(49)	96.0	26.4	96.0
충청	(38)	80.0	16.0	80.0
경기	(796)	93.1	28.0	94.2
전라	(87)	81.2	21.7	81.6
충청	(186)	89.7	29.6	91.0
전라	(89)	94.2	26.0	95.3
전라	(128)	92.8	31.9	95.1
경상	(202)	90.4	36.7	91.1
경상	(208)	94.3	33.5	96.3
경상	(221)	94.2	25.0	94.7
제주	(29)	100.0	33.3	100.0
도시규모				
대도시	(1344)	91.0	31.1	93.2
중도시	(1721)	91.7	28.8	92.8
면지역	(264)	95.1	29.9	96.6

2017년 국민 독서실태 조사 : 부록 - 기본통계표 (초·중·고 학생)

문5. 학생은 지난 1년 동안(2016년 10월~2017년 9월) 교과서, 학습참고서, 잡지, 만화(웹툰)를 제외한 일반도서를 몇 권이나 읽었습니까?  
 <> 종이책

	사례수	없음	1-2권	3-5권	6-10권	11-15권	16-20권	21권이상	모름/ 무응답	계	전체 평균 (권)	독서자 평균 (권)
전체	(3329)	8.1	9.9	19.7	17.1	6.8	7.0	28.9	2.5	100.0	28.6	31.2
성별												
남	(1746)	9.6	10.0	18.5	16.2	5.9	7.5	29.1	3.1	100.0	29.0	32.2
여	(1583)	6.5	9.7	21.0	18.2	7.7	6.4	28.7	1.8	100.0	28.3	30.3
학교급												
초	(945)	3.1	2.3	7.1	6.6	3.1	6.5	69.7	1.5	100.0	67.1	69.2
중	(1085)	7.2	10.7	20.3	20.8	8.5	9.4	19.9	3.2	100.0	18.5	20.0
고	(1298)	12.5	14.6	28.5	21.7	8.0	5.3	6.7	2.7	100.0	8.8	10.1
학년												
초												
1	(489)	4.0	3.1	7.8	7.7	2.4	6.6	67.0	1.3	100.0	64.0	66.7
2	(456)	2.2	1.5	6.3	5.4	3.8	6.4	72.6	1.8	100.0	70.3	71.9
3	(567)	7.9	9.7	19.0	20.5	7.8	10.0	20.5	4.6	100.0	20.8	22.7
4	(519)	6.5	11.7	21.7	21.1	9.2	8.7	19.3	1.7	100.0	16.0	17.2
5	(690)	14.9	15.1	25.7	18.7	6.8	6.2	9.4	3.2	100.0	10.3	12.2
6	(608)	9.8	14.2	31.5	25.2	9.3	4.3	3.7	2.0	100.0	7.1	7.9
중												
7	(307)	1.4	.7	6.9	3.9	2.7	4.3	79.0	1.1	100.0	84.9	86.1
8	(309)	2.6	4.0	5.2	8.2	2.9	7.8	67.1	2.1	100.0	63.9	65.6
9	(329)	5.2	2.3	9.0	7.5	3.6	7.5	63.6	1.3	100.0	53.4	56.3
10	(338)	5.3	7.2	15.7	17.7	10.4	9.0	33.0	1.7	100.0	25.2	26.6
11	(350)	8.0	10.5	20.9	20.5	7.6	9.9	18.0	4.5	100.0	18.8	20.5
12	(397)	8.2	13.8	23.7	23.7	7.6	9.2	10.5	3.3	100.0	12.5	13.6
13	(394)	6.1	8.6	24.4	24.6	14.5	8.1	11.9	1.8	100.0	12.8	13.7
14	(450)	10.8	17.4	30.2	21.6	5.6	6.1	6.4	1.9	100.0	8.8	9.9
15	(454)	19.8	17.2	30.2	19.3	4.7	2.1	2.5	4.1	100.0	5.2	6.5
연간 독서량(종이책 기준)												
없음	(270)	100.0	.0	.0	.0	.0	.0	.0	.0	100.0	.0	.0
1-5권	(985)	.0	33.3	66.7	.0	.0	.0	.0	.0	100.0	3.2	3.2
6-10권	(570)	.0	.0	.0	100.0	.0	.0	.0	.0	100.0	8.5	8.5
11-15권	(225)	.0	.0	.0	.0	100.0	.0	.0	.0	100.0	13.5	13.5
16-20권	(233)	.0	.0	.0	.0	.0	100.0	.0	.0	100.0	19.4	19.4
21-99권	(686)	.0	.0	.0	.0	.0	.0	100.0	.0	100.0	47.3	47.3
100권 이상	(276)	.0	.0	.0	.0	.0	.0	100.0	.0	100.0	162.6	162.6
무응답	(83)	.0	.0	.0	.0	.0	.0	.0	100.0	100.0	.0	.0
독서장르												
종합												
10	(2056)	.0	10.5	23.7	19.7	7.6	7.6	30.9	.0	100.0	29.5	29.5
11	(51)	100.0	.0	.0	.0	.0	.0	.0	.0	100.0	.0	.0
12	(919)	.0	12.2	18.3	18.0	7.6	8.4	35.5	.0	100.0	35.1	35.1
13	(219)	100.0	.0	.0	.0	.0	.0	.0	.0	100.0	.0	.0
14	(83)	.0	.0	.0	.0	.0	.0	.0	100.0	100.0	.0	.0
이전 독서시간 유무												
있었다	(1392)	3.9	6.3	13.1	12.9	5.9	7.8	47.4	2.8	100.0	46.9	48.9
없었다	(1937)	11.2	12.4	24.5	20.2	7.4	6.4	15.6	2.3	100.0	15.6	17.6
지역												
전국	(521)	7.7	9.3	18.8	16.1	5.8	7.7	32.8	1.7	100.0	36.9	40.1
부산	(207)	15.3	13.8	30.5	9.2	4.7	.8	21.5	4.2	100.0	21.5	25.6
대구	(177)	2.6	4.7	18.9	16.6	5.4	9.5	40.2	2.2	100.0	39.3	40.3
인천	(244)	13.2	14.4	20.0	16.0	6.7	2.2	23.5	4.2	100.0	21.5	24.9
서울	(74)	4.5	5.7	19.4	13.7	10.2	9.0	37.5	.0	100.0	49.3	51.6
대전	(72)	4.7	5.9	4.8	19.6	14.6	5.4	38.0	7.2	100.0	28.3	29.7
충청	(49)	3.7	1.8	11.5	13.2	7.5	9.3	45.5	7.5	100.0	66.5	69.3
경상	(38)	20.0	20.0	28.0	16.0	4.0	8.0	4.0	.0	100.0	6.0	7.5
전라	(796)	6.8	9.0	18.1	17.9	6.7	7.1	32.3	2.1	100.0	29.4	31.6
경남	(87)	17.7	12.6	17.7	23.3	5.8	4.0	12.9	6.0	100.0	18.0	22.2
제주	(186)	10.1	9.4	12.4	15.5	16.9	11.5	23.1	1.1	100.0	21.2	23.6
충북	(89)	5.6	8.8	15.5	20.9	5.6	6.2	33.9	3.5	100.0	24.3	25.8
강원	(128)	7.0	11.5	21.4	20.8	5.2	15.5	17.3	1.4	100.0	19.5	21.0
제주	(202)	9.4	15.2	27.0	17.4	5.4	9.5	13.5	2.6	100.0	13.5	14.9
제주	(208)	5.5	5.9	24.2	23.6	7.4	8.1	21.4	3.8	100.0	19.3	20.5
제주	(221)	5.7	11.2	21.9	17.5	3.6	2.8	36.7	.5	100.0	35.0	37.2
제주	(29)	.0	.0	6.4	6.9	.0	6.7	80.0	.0	100.0	73.6	73.6
도시규모												
대도시	(1344)	8.7	9.7	19.9	15.0	6.5	5.9	31.3	3.0	100.0	33.4	36.7
중도시	(1721)	8.2	10.0	19.3	18.3	7.0	7.2	28.2	1.8	100.0	25.9	28.2
면역	(264)	4.7	10.1	21.9	20.1	6.4	11.2	21.3	4.4	100.0	22.4	23.6



2017년 국민 독서실태 조사 : 부록 - 기본통계표 (초·중·고 학생)

문5. 학생은 지난 1년 동안(2016년 10월~2017년 9월) 교과서, 학습참고서, 잡지, 만화(웹툰)를 제외한 일반도서를 몇 권이나 읽었습니까?  
<> 전자책

	사례수	없음	1-2권	3-5권	6-10권	11-15권	16-20권	21권이상	모름/ 무응답	계	전체 평균 (권)	독서자 평균 (권)
전체	(3329)	68.6	9.9	6.7	4.8	1.3	1.6	5.0	2.3	100.0	5.7	19.0
성별												
남	(1746)	72.5	9.4	5.5	3.7	1.2	1.2	3.9	2.6	100.0	4.7	18.2
여	(1583)	64.3	10.3	8.0	6.0	1.4	1.9	6.1	1.8	100.0	6.8	19.7
학년												
초	(945)	64.9	7.1	7.8	5.7	1.9	2.0	9.1	1.5	100.0	8.7	25.4
중	(1085)	67.9	10.1	6.5	5.4	1.4	1.3	4.4	3.1	100.0	5.4	18.0
고	(1298)	72.0	11.6	6.0	3.6	.8	1.5	2.4	2.1	100.0	3.7	13.9
학년												
초												
중												
고												
초	(489)	71.6	7.0	6.0	4.2	2.5	1.3	6.1	1.3	100.0	5.9	21.4
중	(456)	57.6	7.2	9.7	7.4	1.3	2.7	12.3	1.8	100.0	11.7	28.3
고	(567)	71.9	8.9	5.7	4.0	1.0	1.2	3.0	4.3	100.0	3.3	13.1
초	(519)	63.4	11.5	7.3	7.0	1.8	1.3	5.9	1.7	100.0	7.7	21.7
중	(690)	73.6	11.6	4.9	3.2	.4	1.2	3.0	2.2	100.0	4.9	19.8
고	(608)	70.1	11.7	7.2	4.1	1.3	1.9	1.8	2.0	100.0	2.3	8.1
학년												
초												
중												
고												
초	(307)	69.1	6.6	6.0	3.5	1.5	2.1	10.2	1.1	100.0	11.8	39.1
중	(309)	60.1	7.2	10.2	7.9	2.2	1.3	8.9	2.1	100.0	6.9	17.8
고	(329)	65.3	7.6	7.1	5.8	2.1	2.5	8.2	1.3	100.0	7.5	22.1
초	(338)	66.2	10.0	8.8	6.0	1.5	1.2	4.6	1.7	100.0	5.7	17.5
중	(350)	68.3	9.3	4.6	4.7	1.9	.9	6.2	4.1	100.0	7.1	24.8
고	(397)	68.9	11.0	6.2	5.5	.9	1.7	2.6	3.3	100.0	3.6	12.7
초	(394)	69.8	13.3	6.6	3.7	.5	1.3	3.0	1.8	100.0	2.8	9.6
중	(450)	72.1	10.9	5.9	3.3	.2	2.3	3.3	1.9	100.0	5.7	21.7
고	(454)	73.7	10.9	5.6	3.7	1.7	.9	1.0	2.6	100.0	2.5	10.1
연간 독서량(종이책 기준)												
1-5권	(270)	81.1	7.2	5.0	3.2	.1	.0	3.3	.0	100.0	3.0	16.1
6-10권	(985)	71.5	13.6	6.0	5.2	.6	1.2	1.9	.0	100.0	3.3	11.7
11-15권	(570)	70.9	10.1	7.5	4.7	2.5	2.1	2.2	.0	100.0	2.9	10.0
16-20권	(225)	69.1	10.3	5.1	4.8	2.3	1.1	7.3	.0	100.0	6.7	21.7
21-99권	(233)	66.9	10.9	8.2	4.8	.5	1.6	7.1	.0	100.0	8.3	25.2
100권 이상	(686)	67.0	7.1	8.5	5.2	1.8	2.2	8.3	.0	100.0	7.4	22.5
무응답	(276)	63.8	7.2	6.3	5.7	2.0	2.4	12.6	.0	100.0	15.0	41.5
무응답	(83)	10.1	.0	.0	.0	.0	.0	.0	89.9	100.0	.0	.
독서장르												
자기계발	(2056)	100.0	.0	.0	.0	.0	.0	.0	.0	100.0	.0	.
전자책	(51)	.0	38.1	26.5	16.8	.7	.0	17.7	.0	100.0	16.1	16.1
전자책+종이책	(919)	.0	33.6	22.6	16.4	4.7	5.6	17.0	.0	100.0	19.2	19.2
종이책	(219)	100.0	.0	.0	.0	.0	.0	.0	.0	100.0	.0	.
무응답	(83)	10.1	.0	.0	.0	.0	.0	.0	89.9	100.0	.0	.
이전 독서시간 유무												
있었다	(1392)	65.3	8.4	7.2	5.5	1.9	1.8	7.1	2.8	100.0	7.2	21.9
없었다	(1937)	71.0	10.9	6.3	4.3	.9	1.4	3.4	1.8	100.0	4.6	16.7
지역												
영남	(521)	71.5	9.3	7.0	3.9	1.0	1.0	4.5	1.7	100.0	5.7	21.0
충청	(207)	63.0	12.4	5.8	5.0	.4	3.9	5.4	4.2	100.0	6.2	18.1
대도시	(177)	61.9	8.9	7.3	3.6	.5	3.8	11.9	2.2	100.0	12.9	35.1
중소도시	(244)	61.1	13.3	8.9	4.1	1.8	1.1	6.5	3.2	100.0	5.6	15.2
전남	(74)	68.9	9.3	9.1	4.5	.0	1.2	7.0	.0	100.0	7.2	23.0
전북	(72)	75.3	6.8	4.7	.0	.0	1.5	4.5	7.2	100.0	2.6	13.8
전라	(49)	68.0	8.8	3.6	5.2	1.7	.0	5.2	7.5	100.0	7.4	28.1
제주	(38)	84.0	4.0	4.0	.0	4.0	4.0	.0	.0	100.0	1.7	10.5
경남	(796)	70.6	9.3	5.7	4.6	1.3	1.8	4.8	1.9	100.0	5.5	19.6
경북	(87)	77.8	7.1	2.7	3.1	3.1	.9	4.6	.7	100.0	5.7	26.1
충북	(186)	69.7	11.8	6.5	5.8	.0	2.3	2.8	1.1	100.0	2.6	8.9
충남	(89)	71.4	6.1	3.9	9.3	3.3	.0	2.4	3.5	100.0	3.4	13.0
강원	(128)	67.1	11.4	8.8	6.8	1.4	.7	2.4	1.4	100.0	3.5	10.8
제주	(202)	61.7	12.0	9.3	7.7	.6	.3	5.9	2.6	100.0	6.9	18.7
제주	(208)	64.0	12.5	5.2	6.4	3.4	1.3	3.4	3.8	100.0	2.9	8.7
제주	(221)	74.7	5.8	8.3	4.0	1.8	.8	4.2	.5	100.0	7.1	28.5
제주	(29)	66.7	9.9	10.4	6.4	.0	.0	6.7	.0	100.0	5.8	17.3
도시규모												
대도시	(1344)	67.0	10.3	7.0	3.9	.9	1.8	6.1	2.9	100.0	6.7	21.6
중소도시	(1721)	70.1	9.6	6.3	5.3	1.6	1.5	4.2	1.5	100.0	5.1	17.7
면적	(264)	67.1	9.6	6.8	6.1	1.4	.7	4.0	4.4	100.0	4.2	14.1



2017년 국민 독서실태 조사 : 부록 - 기본통계표 (초·중·고 학생)

문5. 학생은 지난 1년 동안(2016년 10월~2017년 9월) 교과서, 학습참고서, 잡지, 만화(웹툰)를 제외한 일반도서를 몇 권이나 읽었습니까?  
 <4> 종이책+전자책

	사례수	없음	1-2권	3-5권	6-10권	11-15권	16-20권	21권이상	모름/ 무응답	계	전체 평균 (권)	독서자 평균 (권)
전체	(3329)	6.6	7.7	18.0	16.2	8.5	6.3	34.3	2.5	100.0	34.3	36.8
성별												
남	(1746)	8.0	8.2	17.6	15.5	7.4	6.2	33.9	3.1	100.0	33.7	36.7
여	(1583)	5.0	7.2	18.3	16.9	9.6	6.5	34.7	1.8	100.0	35.0	36.9
학교급												
초	(945)	2.0	2.0	5.7	5.8	3.1	5.8	74.1	1.5	100.0	75.7	77.3
중	(1085)	5.7	7.8	18.4	19.5	9.8	8.6	27.0	3.2	100.0	23.9	25.4
고	(1298)	10.7	11.7	26.5	21.0	11.2	4.8	11.4	2.7	100.0	12.5	14.0
학년												
초												
1	(489)	3.3	2.7	7.1	6.6	3.1	6.0	69.9	1.3	100.0	69.9	72.3
2	(456)	.6	1.3	4.1	4.8	3.1	5.6	78.6	1.8	100.0	82.0	82.5
3	(567)	6.4	7.4	18.2	19.0	9.5	8.0	26.9	4.6	100.0	24.1	25.8
4	(519)	4.9	8.2	18.7	20.0	10.2	9.2	27.1	1.7	100.0	23.7	25.0
5	(690)	12.7	12.6	24.7	19.0	8.8	4.8	14.2	3.2	100.0	15.3	17.6
6	(608)	8.3	10.7	28.7	23.3	13.9	4.9	8.2	2.0	100.0	9.4	10.3
중												
1	(307)	.8	.6	5.0	3.4	3.0	4.4	81.8	1.1	100.0	96.6	97.5
2	(309)	2.0	3.2	3.8	6.7	3.6	7.6	71.0	2.1	100.0	70.8	72.3
3	(329)	3.1	2.3	8.0	7.1	2.7	5.5	69.9	1.3	100.0	60.8	62.8
4	(338)	4.2	4.9	13.3	15.8	12.9	7.9	39.3	1.7	100.0	30.9	32.3
5	(350)	6.6	7.7	19.8	17.0	8.5	9.4	26.5	4.5	100.0	26.0	27.9
6	(397)	6.2	10.3	21.6	24.9	8.4	8.5	16.9	3.3	100.0	16.1	17.2
7	(394)	4.9	6.6	22.0	22.9	17.4	7.6	16.9	1.8	100.0	15.6	16.4
8	(450)	7.3	15.1	28.7	21.8	7.4	5.2	12.5	1.9	100.0	14.6	15.7
9	(454)	18.9	12.8	28.3	18.7	9.5	2.1	5.5	4.1	100.0	7.7	9.6
연간 독서량(종이책 기준)												
1-5권	(270)	81.1	7.2	5.0	3.2	.1	.0	3.3	.0	100.0	3.0	16.1
6-10권	(985)	.0	24.0	59.3	9.3	3.6	.6	3.1	.0	100.0	6.6	6.6
11-15권	(570)	.0	.0	.0	77.0	12.9	4.0	6.1	.0	100.0	11.4	11.4
16-20권	(225)	.0	.0	.0	.0	76.1	10.5	13.4	.0	100.0	20.2	20.2
21-99권	(233)	.0	.0	.0	.0	.0	68.3	31.7	.0	100.0	27.8	27.8
100권 이상	(686)	.0	.0	.0	.0	.0	.0	100.0	.0	100.0	54.8	54.8
무응답	(276)	.0	.0	.0	.0	.0	.0	100.0	.0	100.0	177.6	177.6
무응답	(83)	.0	.0	.0	.0	.0	.0	.0	100.0	100.0	.	.
독서장르												
이야기	(2056)	.0	10.5	23.7	19.7	7.6	7.6	30.9	.0	100.0	29.5	29.5
자연	(51)	.0	38.1	26.5	16.8	.7	.0	17.7	.0	100.0	16.1	16.1
과학	(919)	.0	2.2	10.5	13.7	13.6	6.0	53.9	.0	100.0	54.3	54.3
비문학	(219)	100.0	.0	.0	.0	.0	.0	.0	.0	100.0	.0	.
무응답	(83)	.0	.0	.0	.0	.0	.0	.0	100.0	100.0	.	.
아침 독서시간 유무												
있었다	(1392)	3.0	4.2	11.8	11.3	6.3	7.3	53.2	2.8	100.0	54.1	55.9
없었다	(1937)	9.1	10.2	22.4	19.7	10.0	5.7	20.7	2.3	100.0	20.2	22.3
지역												
서울	(521)	6.2	8.1	16.7	17.2	6.7	5.9	37.3	1.7	100.0	42.7	45.5
부산	(207)	8.4	13.1	26.5	12.4	5.6	1.2	28.6	4.2	100.0	27.7	30.3
대구	(177)	2.0	3.7	15.1	14.5	7.5	6.9	48.0	2.2	100.0	52.2	53.3
인천	(244)	11.7	9.6	20.4	13.0	9.2	4.4	27.6	4.2	100.0	27.2	31.0
대전	(74)	3.4	1.1	20.6	14.7	9.1	5.6	45.5	.0	100.0	56.5	58.4
전남	(72)	3.2	7.4	4.8	15.7	14.0	3.9	43.9	7.2	100.0	30.9	31.9
전북	(49)	3.7	.0	13.3	13.2	7.5	9.3	45.5	7.5	100.0	73.9	77.0
경남	(38)	20.0	20.0	28.0	8.0	8.0	4.0	12.0	.0	100.0	7.7	9.6
경북	(796)	5.6	7.5	15.8	16.5	8.7	6.7	37.1	2.1	100.0	34.9	37.0
충남	(87)	17.3	11.1	13.1	23.3	8.4	2.0	18.8	6.0	100.0	24.0	29.4
충북	(186)	8.9	7.0	11.5	10.8	18.6	11.2	30.9	1.1	100.0	23.9	26.2
강원	(89)	4.6	8.2	9.0	23.0	9.5	7.2	35.0	3.5	100.0	27.6	29.0
제주	(128)	4.8	7.2	19.2	22.9	7.7	11.2	25.6	1.4	100.0	22.9	24.1
무응답	(202)	8.6	10.0	25.2	15.8	9.3	7.8	20.7	2.6	100.0	20.3	22.3
무응답	(208)	3.5	2.8	26.0	19.7	7.5	9.2	27.6	3.8	100.0	22.3	23.1
무응답	(221)	5.3	8.1	20.5	17.8	4.7	3.7	39.4	.5	100.0	42.1	44.5
무응답	(29)	.0	.0	6.4	3.5	3.5	6.7	80.0	.0	100.0	79.3	79.3
도시규모												
대도시	(1344)	6.6	7.9	18.1	15.0	7.7	5.0	36.7	3.0	100.0	40.1	43.0
중도시	(1721)	7.1	7.7	17.4	16.8	9.0	7.0	33.1	1.8	100.0	31.0	33.4
면지역	(264)	3.3	7.0	20.8	18.2	8.8	8.4	29.1	4.4	100.0	26.7	27.6

2017년 국민 독서실태 조사 : 부록 - 기본통계표 (초·중·고 학생)

문6. 학생은 자신의 독서량(교과서, 학습참고서, 잡지, 만화 제외)이 충분하다고 생각하십니까?

	사례수	매우 충분하다	충분한 편이다	보통이다	부족한 편이다	매우 부족하다	무응답	종합				계
								충분함	보통	부족함	무응답	
전체	(3110)	5.4	16.0	26.9	32.2	19.3	.2	21.4	26.9	51.5	.2	100.0
성별												
여	(1606)	6.3	17.9	29.1	29.3	17.2	.2	24.1	29.1	46.6	.2	100.0
남	(1504)	4.5	13.9	24.5	35.3	21.5	.2	18.5	24.5	56.8	.2	100.0
학교급												
초	(926)	9.8	23.9	33.8	23.2	9.3	.1	33.7	33.8	32.4	.1	100.0
중	(1023)	3.7	12.9	24.8	36.2	21.9	.4	16.6	24.8	58.1	.4	100.0
고	(1160)	3.4	12.3	23.1	35.9	25.0	.2	15.8	23.1	60.9	.2	100.0
학년												
초												
1학년	(473)	9.2	23.0	35.5	22.2	10.1	.0	32.2	35.5	32.3	.0	100.0
2학년	(453)	10.4	24.9	32.0	24.2	8.4	.2	35.2	32.0	32.6	.2	100.0
3학년	(530)	5.4	14.3	27.3	33.4	19.4	.2	19.7	27.3	52.8	.2	100.0
4학년	(493)	1.9	11.4	22.3	39.3	24.6	.6	13.3	22.3	63.8	.6	100.0
5학년	(603)	4.8	17.0	25.7	31.4	20.9	.4	21.7	25.7	52.3	.4	100.0
6학년	(557)	2.0	7.3	20.4	40.9	29.4	.0	9.3	20.4	70.3	.0	100.0
중												
7학년	(305)	11.8	30.4	35.6	17.0	5.2	.0	42.2	35.6	22.1	.0	100.0
8학년	(302)	9.5	24.0	30.6	25.7	10.0	.3	33.5	30.6	35.7	.3	100.0
9학년	(319)	8.1	17.6	35.1	26.7	12.5	.0	25.7	35.1	39.2	.0	100.0
10학년	(324)	2.9	13.1	28.9	37.0	17.9	.3	15.9	28.9	54.9	.3	100.0
11학년	(327)	3.4	12.7	26.1	32.9	24.4	.6	16.1	26.1	57.2	.6	100.0
12학년	(373)	4.8	13.0	20.3	38.6	23.2	.3	17.7	20.3	61.8	.3	100.0
고												
1학년	(375)	3.7	13.4	20.4	41.0	21.4	.0	17.2	20.4	62.4	.0	100.0
2학년	(417)	2.5	9.3	20.3	39.2	28.6	.0	11.8	20.3	67.8	.0	100.0
3학년	(368)	4.3	14.5	29.0	27.0	24.6	.6	18.8	29.0	51.6	.6	100.0
연간 독서량(종이책 기준)												
없음	(51)	4.5	14.0	19.3	22.9	39.4	.0	18.4	19.3	62.3	.0	100.0
1~5권	(985)	2.6	9.3	21.3	34.5	32.1	.2	11.9	21.3	66.6	.2	100.0
6~10권	(570)	1.5	10.5	23.4	42.7	21.6	.4	12.0	23.4	64.3	.4	100.0
11~15권	(225)	3.7	11.5	26.7	39.0	19.0	.0	15.2	26.7	58.0	.0	100.0
16~20권	(233)	5.0	17.5	33.1	31.9	12.6	.0	22.5	33.1	44.4	.0	100.0
21~99권	(686)	8.9	22.5	34.7	26.2	7.7	.0	31.4	34.7	33.9	.0	100.0
100권 이상	(276)	16.6	35.9	30.2	14.5	2.5	.3	52.4	30.2	17.1	.3	100.0
무응답	(83)	7.0	20.9	28.9	30.7	10.2	2.4	27.9	28.9	40.9	2.4	100.0
독서 형태												
종이책												
전자책												
전자책+종이책												
전자책 독서자	(2056)	4.5	14.2	26.3	33.2	21.7	.0	18.7	26.3	55.0	.0	100.0
종이책 독서자	(51)	4.5	14.0	19.3	22.9	39.4	.0	18.4	19.3	62.3	.0	100.0
전자책+종이책 독서자	(91)	7.4	19.6	28.4	30.7	13.5	.4	27.0	28.4	44.2	.4	100.0
무응답	(83)	7.0	20.9	28.9	30.7	10.2	2.4	27.9	28.9	40.9	2.4	100.0
아침 독서시간 유무												
있음	(1349)	6.9	19.9	30.9	28.7	13.4	.3	26.8	30.9	42.0	.3	100.0
없음	(1761)	4.3	13.0	23.8	35.0	23.8	.2	17.2	23.8	58.8	.2	100.0
지역												
서울	(489)	7.5	12.9	26.5	31.7	21.1	.4	20.4	26.5	52.7	.4	100.0
부산	(190)	5.6	10.5	26.0	31.4	26.5	.0	16.1	26.0	57.9	.0	100.0
대구	(174)	7.2	23.5	26.6	28.0	14.6	.0	30.7	26.6	42.7	.0	100.0
인천	(215)	7.2	18.7	27.5	30.2	16.4	.0	25.9	27.5	46.6	.0	100.0
대전	(71)	1.3	22.9	23.5	41.8	10.5	.0	24.2	23.5	52.3	.0	100.0
충청	(70)	2.5	12.3	35.1	25.1	25.1	.0	14.8	35.1	50.1	.0	100.0
경북	(47)	7.2	18.6	37.7	26.8	9.7	.0	25.8	37.7	36.6	.0	100.0
경남	(31)	5.0	15.0	40.0	20.0	20.0	.0	20.0	40.0	40.0	.0	100.0
제주	(751)	4.9	15.6	24.5	33.5	21.4	.0	20.5	24.5	54.9	.0	100.0
충남	(72)	1.7	14.5	46.7	22.0	15.0	.0	16.3	46.7	37.0	.0	100.0
전남	(170)	6.3	12.9	26.7	38.5	15.6	.0	19.2	26.7	54.1	.0	100.0
전북	(85)	6.2	10.8	29.7	36.0	16.3	1.0	17.0	29.7	52.3	1.0	100.0
강원	(122)	3.1	20.9	16.4	41.6	17.9	.0	24.1	16.4	59.5	.0	100.0
경기도	(185)	6.9	17.4	23.6	29.8	21.7	.6	24.3	23.6	51.5	.6	100.0
충청도	(201)	2.0	12.1	34.3	36.4	14.0	1.1	14.2	34.3	50.4	1.1	100.0
전라도	(209)	3.3	21.8	23.3	29.1	22.0	.5	25.2	23.3	51.1	.5	100.0
제주도	(29)	13.3	26.9	35.7	17.1	6.9	.0	40.3	35.7	24.0	.0	100.0
도시 규모												
대도시	(1256)	6.5	15.7	27.3	30.9	19.4	.1	22.2	27.3	50.3	.1	100.0
소도시	(1599)	4.6	16.7	26.4	33.0	19.1	.3	21.3	26.4	52.0	.3	100.0
면적 지역	(255)	5.2	12.6	27.4	34.2	20.2	.4	17.8	27.4	54.4	.4	100.0

2017년 국민 독서실태 조사 : 부록 - 기본통계표 (초·중·고 학생)

문7. 학생이 책을 읽는 이유는 무엇입니까? 중요한 순서대로 두 개만 골라 주십시오. (우선순위 가중)

	사례수	새로운 지식과 정보를 얻기 위해서	책이 읽기 즐거워 서	교양과 상식을 쌓기 위해서	학 업 이나 진로 선택에 있어 필요 하다 고 생각 해서	학 교 수 를 위 해서	시 간 내 외 를 가 리 기 위 해서	학 교 부 에 대 한 의 의 견 을 표 현 하 기 위 해서	기 타	도 서관 수 업 에 대 한 해 결 을 위 해서	친 구 들 과 이 야 기 를 하 기 위 해서	무 응 답	계
전체	(3110)	28.8	16.7	14.1	11.4	8.6	7.6	5.7	3.1	2.4	1.3	.3	100.0
초등학교	(1606)	32.1	14.4	15.7	9.7	7.1	8.3	5.6	3.1	2.3	1.2	.5	100.0
중학교	(1504)	25.3	19.1	12.4	13.2	10.2	6.8	5.7	3.1	2.6	1.4	.2	100.0
고등학교	(926)	34.8	16.3	8.3	8.4	6.6	8.2	8.8	4.5	2.2	1.7	.2	100.0
남학생	(1023)	28.7	16.0	13.6	10.2	7.9	9.6	5.5	2.9	3.2	1.5	.8	100.0
여학생	(1160)	24.0	17.6	19.1	14.9	10.8	5.3	3.3	2.1	2.0	.9	.1	100.0
초·중·고	(473)	37.8	12.2	9.2	7.8	6.5	8.8	8.5	5.3	1.9	1.8	.2	100.0
초등학교	(453)	31.7	20.6	7.3	8.9	6.8	7.6	9.1	3.7	2.5	1.7	.1	100.0
중학교	(530)	32.6	13.9	15.2	8.4	6.3	10.7	5.3	2.8	2.5	1.1	1.1	100.0
고등학교	(493)	24.6	18.3	12.0	12.2	9.6	8.3	5.7	2.9	4.0	2.0	.4	100.0
남학생	(603)	27.2	16.7	21.2	12.4	8.3	5.7	3.5	1.5	2.4	.9	.1	100.0
여학생	(557)	20.6	18.7	16.8	17.6	13.4	4.8	3.0	2.8	1.5	.8	.1	100.0
초·중·고	(305)	38.6	19.2	6.3	6.9	4.1	7.0	9.3	4.9	1.6	2.1	.0	100.0
초등학교	(302)	35.7	15.5	10.1	8.5	6.1	6.5	11.0	3.0	1.2	2.1	.6	100.0
중학교	(319)	30.4	14.5	8.5	9.6	9.6	11.0	6.2	5.6	3.7	1.0	.0	100.0
고등학교	(324)	33.1	12.0	12.3	11.0	6.7	11.1	6.1	3.4	3.1	1.1	.2	100.0
남학생	(327)	27.1	17.2	12.6	10.0	9.3	8.3	6.9	2.6	3.4	1.5	1.2	100.0
여학생	(373)	26.4	18.5	15.8	9.7	8.8	9.3	3.8	2.6	3.2	2.0	.9	100.0
초·중·고	(375)	23.2	18.8	15.5	14.6	15.0	4.8	3.9	1.7	1.3	.9	.2	100.0
남학생	(417)	20.6	18.8	18.2	17.8	10.1	4.8	3.2	3.2	2.0	1.3	.0	100.0
여학생	(368)	28.7	15.2	23.8	11.9	7.1	6.4	2.7	1.4	2.5	.3	.2	100.0
연령													
6-10년	(51)	21.6	11.4	14.6	12.8	14.3	9.8	2.5	1.6	3.8	6.6	1.1	100.0
11-15년	(985)	26.4	11.1	17.6	12.4	11.3	7.8	5.3	3.0	3.4	1.4	.3	100.0
16-20년	(570)	27.7	16.2	14.7	15.3	10.7	6.3	3.7	2.2	2.2	.8	.2	100.0
21-25년	(225)	27.9	18.8	15.2	12.6	9.4	6.2	5.1	1.1	2.1	1.2	.4	100.0
26-30년	(233)	26.9	18.4	15.3	10.2	6.5	9.8	5.4	4.3	1.1	1.7	.5	100.0
31-35년	(686)	32.6	20.3	10.0	8.1	3.7	7.5	7.5	4.4	2.4	1.4	.2	100.0
36-40년	(88)	34.8	26.7	7.6	7.8	3.6	8.2	6.3	2.9	.8	1.1	.2	100.0
41년 이상	(83)	25.2	16.1	17.3	12.4	2.9	7.5	10.2	3.5	2.2	.3	2.4	100.0
내·외국													
내국	(2056)	29.5	15.2	14.6	11.4	9.3	7.3	5.6	2.9	2.6	1.1	.3	100.0
외국	(51)	21.6	11.4	14.6	12.8	14.3	9.8	2.5	1.6	3.8	6.6	1.1	100.0
내·외국	(919)	28.0	20.3	12.5	11.3	8.0	8.0	5.5	3.5	2.1	1.6	.2	100.0
내·외국	(83)	25.2	16.1	17.3	12.4	2.9	7.5	10.2	3.5	2.2	.3	2.4	100.0
이유													
권	(1349)	32.0	16.5	10.4	9.3	7.1	9.2	7.3	4.0	2.3	1.4	.4	100.0
권	(1761)	26.4	16.8	16.9	13.0	9.7	6.3	4.4	2.4	2.6	1.3	.3	100.0
장	(489)	25.0	18.1	14.5	13.2	10.9	6.3	5.8	3.0	2.1	.8	.3	100.0
장	(190)	31.5	15.5	20.5	8.1	6.3	5.2	6.1	2.3	2.9	1.3	.6	100.0
장	(174)	29.3	20.3	11.6	12.3	8.1	7.0	4.8	4.5	1.5	.7	.0	100.0
장	(215)	29.4	16.4	14.8	7.9	7.4	11.2	5.5	3.1	2.7	1.4	.3	100.0
장	(71)	24.6	21.1	8.7	12.8	5.2	10.7	7.3	5.5	2.0	2.1	.0	100.0
장	(70)	26.2	15.4	17.0	7.7	6.7	5.9	9.0	8.8	2.5	.9	.0	100.0
장	(47)	36.3	16.4	13.2	8.5	7.6	5.9	8.2	1.2	2.6	.0	.0	100.0
장	(31)	25.0	11.7	26.7	20.0	11.7	1.7	1.7	0.0	1.7	.0	.0	100.0
장	(751)	29.5	17.6	13.4	11.6	8.2	5.8	5.6	3.1	2.8	1.9	.4	100.0
장	(72)	32.3	11.8	23.3	15.7	5.0	3.8	2.9	2.4	4.5	.3	.0	100.0
장	(170)	27.6	14.2	13.1	11.6	13.3	7.5	6.4	2.3	1.3	2.0	.7	100.0
장	(85)	28.4	12.6	10.5	10.9	7.9	13.3	5.9	5.1	3.3	1.4	.7	100.0
장	(122)	29.6	16.9	10.0	13.7	8.4	10.7	4.6	3.4	1.8	.4	.4	100.0
장	(185)	28.2	11.6	17.4	11.2	9.6	9.3	6.8	2.0	1.7	1.8	.4	100.0
장	(201)	30.2	17.2	11.5	9.4	8.4	11.0	5.2	2.6	2.6	1.6	.5	100.0
장	(209)	30.5	17.0	12.4	12.5	7.4	8.0	4.3	3.6	3.6	1.3	.0	100.0
장	(29)	36.4	21.4	4.4	7.8	3.3	13.5	8.8	3.3	.0	1.1	.0	100.0
장													
장	(1256)	27.8	17.7	14.8	10.9	8.5	7.3	6.0	3.5	2.3	1.0	.3	100.0
장	(1599)	30.0	16.0	13.7	11.8	8.7	7.1	5.3	2.8	2.6	1.6	.4	100.0
장	(255)	26.4	16.3	12.5	11.9	8.2	12.0	6.1	2.7	2.3	1.2	.3	100.0

2017년 국민 독서실태 조사 : 부록 - 기본통계표 (초·중·고 학생)

문8. 학생은 주로 어떤 때(어떤 계기로) 책을 읽습니까? 중요한 순서대로 두 개만 골라 주십시오. (우선순위 가중)

	사례수	학교 숙제나 독서기록 쓰기 위해	스스로 읽고 싶어서	주변에 책이 있어서	드라마 영화 광고 등의 영향을 받아서	부모 님이 권해서	선생 님이 권해서	기타	방송 등 매체 소개로	친구가 권해서	도서관 행사 참여 하려고	무응답	계
전체	(3110)	28.1	25.6	11.1	9.5	9.1	4.3	3.8	3.0	2.8	2.5	.2	100.0
초·중·고	(1606)	27.6	23.3	12.8	7.6	11.5	4.9	3.9	2.1	2.8	3.1	.3	100.0
초	(1504)	28.6	28.0	9.2	11.6	6.4	3.6	3.6	4.1	2.9	1.9	.1	100.0
중	(926)	25.7	24.7	15.4	5.9	14.1	3.6	5.4	1.2	1.6	2.2	.3	100.0
고	(1023)	26.2	22.2	11.3	12.2	10.1	5.4	3.6	3.3	3.1	2.2	.3	100.0
고	(1160)	31.6	29.3	7.5	10.1	4.1	3.8	2.6	4.3	3.6	3.0	.1	100.0
초·중·고	(473)	23.9	20.8	18.2	5.5	17.3	3.9	6.0	.8	1.0	2.3	.4	100.0
초	(453)	27.5	28.8	12.4	6.4	10.8	3.3	4.7	1.7	2.1	2.1	.4	100.0
중	(530)	28.6	19.0	12.3	9.2	11.8	7.0	3.4	2.5	2.8	3.1	.5	100.0
고	(493)	23.7	25.7	10.3	15.3	8.3	3.7	3.8	4.2	3.5	1.3	.1	100.0
고	(603)	29.6	29.1	9.1	7.9	6.8	4.0	2.8	2.8	4.2	3.7	.1	100.0
고	(357)	33.8	29.5	5.7	12.5	1.2	3.6	2.4	5.9	3.0	2.3	.0	100.0
초·중·고	(305)	20.2	29.0	17.5	4.5	13.4	2.2	8.3	.8	1.5	2.3	.2	100.0
초	(302)	25.8	24.4	14.4	7.8	14.6	2.1	4.9	1.4	1.3	2.7	.8	100.0
중	(319)	30.7	20.9	14.2	5.5	14.3	5.5	3.0	2.4	1.8	1.7	.0	100.0
고	(324)	23.9	19.1	12.7	12.8	14.8	5.8	3.7	2.5	2.6	1.9	.7	100.0
고	(327)	28.2	23.5	10.2	10.8	11.0	4.6	2.9	3.2	3.1	1.7	.0	100.0
고	(373)	26.5	23.7	11.1	12.8	5.2	5.8	4.1	4.0	3.6	2.9	.3	100.0
고	(375)	36.7	29.5	6.5	9.5	3.0	3.8	1.8	3.5	3.3	2.5	.2	100.0
고	(417)	30.0	30.8	7.7	9.6	5.8	4.4	4.2	4.5	2.8	2.1	.2	100.0
고	(368)	28.3	27.5	8.2	11.3	5.8	3.2	1.7	4.8	4.8	4.6	.0	100.0
초·중·고	(51)	31.0	18.5	5.4	11.3	6.8	11.1	5.0	4.2	1.9	5.0	.0	100.0
초	(985)	33.2	20.7	7.9	10.9	7.8	5.0	3.4	4.2	3.7	3.2	.3	100.0
중	(570)	32.5	26.1	7.9	9.5	6.8	4.5	3.4	4.2	2.9	2.2	.1	100.0
고	(225)	28.8	29.0	11.2	8.9	6.6	3.8	2.4	4.0	2.4	2.9	.0	100.0
고	(233)	22.5	28.9	13.1	11.1	10.6	3.5	4.6	1.4	3.0	1.3	.0	100.0
고	(686)	23.5	27.7	15.7	7.9	12.0	3.3	3.7	1.6	2.7	1.7	.1	100.0
고	(276)	16.5	34.8	16.8	7.5	10.9	2.8	7.0	1.1	1.1	1.4	.2	100.0
고	(83)	25.5	18.8	11.2	10.4	15.2	6.3	1.5	1.3	.4	8.0	1.6	100.0
초·중·고	(2056)	30.4	24.9	11.4	8.5	9.5	4.4	3.6	2.7	2.6	1.8	.2	100.0
초	(51)	31.0	18.5	5.4	11.3	6.8	11.1	5.0	4.2	1.9	5.0	.0	100.0
중	(919)	23.0	28.3	10.7	11.6	7.6	3.5	4.2	3.8	3.6	3.5	.3	100.0
고	(83)	25.5	18.6	11.2	10.4	15.2	6.3	1.5	1.3	.4	8.0	1.6	100.0
초·중·고	(1349)	24.6	24.0	14.3	8.8	11.3	4.8	4.7	2.3	2.4	2.4	.3	100.0
초	(1761)	30.7	26.8	8.6	10.1	7.3	3.9	3.0	3.6	3.2	2.6	.1	100.0
초	(489)	30.7	24.2	11.6	10.2	8.3	3.8	4.4	2.8	1.2	2.3	.4	100.0
중	(190)	23.3	28.4	10.0	11.5	6.7	4.7	5.6	3.9	2.8	3.0	.0	100.0
고	(174)	16.8	31.2	13.9	10.6	9.2	3.3	5.7	2.8	5.8	.8	.0	100.0
고	(215)	24.5	26.1	10.6	10.9	9.8	4.1	2.1	3.4	4.8	3.7	.0	100.0
고	(71)	35.5	25.9	8.7	6.6	8.1	2.7	2.5	4.7	3.1	2.2	.0	100.0
고	(70)	25.4	19.9	12.3	7.6	11.0	3.7	5.2	4.0	2.8	8.1	.0	100.0
고	(47)	34.1	25.3	13.3	7.3	7.1	1.9	2.5	2.1	5.2	1.3	.0	100.0
고	(31)	45.0	25.0	5.0	8.3	.0	1.7	.0	6.7	5.0	3.3	.0	100.0
고	(751)	29.7	26.2	10.1	9.7	9.0	3.6	3.9	3.0	2.7	1.7	.3	100.0
고	(72)	36.2	25.9	10.4	7.8	5.5	2.6	3.3	6.2	1.5	1.7	.0	100.0
고	(170)	31.2	26.1	7.9	9.2	9.2	7.2	1.6	2.1	4.6	1.5	.5	100.0
고	(85)	29.7	17.4	14.8	5.8	14.0	7.8	2.0	4.2	1.2	2.4	.7	100.0
고	(122)	19.8	21.0	12.4	10.7	13.4	6.4	5.7	3.5	3.5	3.8	.7	100.0
고	(185)	30.4	22.9	9.1	9.3	10.4	4.8	1.6	2.4	2.8	5.7	.0	100.0
고	(201)	27.0	26.4	12.5	9.3	7.5	5.6	3.1	2.5	3.5	2.7	.0	100.0
고	(209)	27.3	27.7	12.6	9.7	9.7	4.2	1.8	1.1	1.1	1.6	.0	100.0
고	(29)	15.7	29.5	22.5	2.2	15.3	.0	7.9	2.3	.0	4.5	.0	100.0
초·중·고	(1256)	26.7	26.1	11.4	10.1	8.5	3.8	4.2	3.2	3.0	2.7	.2	100.0
초	(1599)	28.7	25.0	10.8	9.4	9.8	4.5	3.6	2.9	2.6	2.4	.2	100.0
고	(255)	30.9	27.1	11.0	7.6	6.8	5.1	2.7	2.7	3.3	2.5	.4	100.0

2017년 국민 독서실태 조사 : 부록 - 기본통계표 (초·중·고 학생)

문9. 학생은 주로 어디에서 책을 읽으십니까? 가장 많이 읽는 장소를 두 개만 골라 주십시오. (우선순위 가중)

	사례수	집에서	교실에서	학교도서관에서	장소를 가리지 않음	학교 밖 공공도서관에서	서점에서	카페에서	밖에서 이동할 때	기타	무응답	계
전체	(3110)	48.7	21.5	10.9	5.5	5.0	2.7	1.9	1.7	1.7	.4	100.0
성별												
여	(1606)	48.2	22.6	11.4	5.2	4.5	2.4	1.5	1.7	1.9	.6	100.0
남	(1504)	49.2	20.4	10.4	5.7	5.6	3.1	2.3	1.7	1.4	.2	100.0
학년급												
초	(926)	49.5	18.7	13.9	6.3	4.6	1.9	1.7	1.2	2.0	.2	100.0
중	(1023)	50.4	20.3	12.0	4.1	5.7	2.6	1.2	1.8	1.2	.8	100.0
고	(1160)	46.5	24.9	7.5	5.9	4.8	3.5	2.7	1.9	1.9	.3	100.0
학년급*성별												
초	(473)	50.1	18.2	14.1	5.8	4.6	1.9	1.4	1.5	2.1	.2	100.0
중	(453)	49.0	19.3	13.6	6.9	4.7	1.8	1.9	.9	1.8	.1	100.0
고	(530)	49.9	22.8	13.5	2.8	4.6	2.0	.6	1.7	1.0	1.2	100.0
초	(493)	50.9	17.6	10.3	5.5	6.8	3.2	1.9	2.0	1.4	.3	100.0
중	(603)	45.2	26.0	7.3	6.8	4.3	3.1	2.3	1.8	2.6	.5	100.0
고	(557)	47.9	23.8	7.7	5.0	5.3	4.0	3.0	2.1	1.1	.1	100.0
학년급*성별*학년												
초	(305)	49.2	14.9	15.7	8.8	3.7	2.0	1.9	1.4	2.4	.0	100.0
중	(302)	48.2	23.0	12.5	5.9	4.1	1.0	1.4	1.5	1.8	.6	100.0
고	(319)	51.1	18.4	13.4	4.3	6.0	2.6	1.8	.7	1.7	.0	100.0
초	(324)	52.7	19.8	8.2	4.0	6.7	2.8	2.0	2.2	1.5	.0	100.0
중	(327)	49.7	17.1	16.1	4.8	4.5	2.9	1.2	1.7	1.3	.7	100.0
고	(373)	49.0	23.4	11.6	3.6	5.8	2.1	.4	1.7	.9	1.5	100.0
초	(375)	44.8	24.8	9.5	6.6	5.5	2.0	1.4	1.7	3.8	.1	100.0
중	(417)	47.3	25.9	7.8	5.8	3.9	2.1	2.7	2.1	1.7	.7	100.0
고	(368)	47.5	23.9	5.0	5.5	5.1	6.9	4.0	1.9	.1	.1	100.0
연간 독서량(종이책 기준)												
없음	(51)	46.8	21.1	11.2	11.3	3.9	1.2	.7	.3	3.5	.0	100.0
1~5권	(985)	44.6	24.6	12.3	4.5	4.3	3.7	2.4	1.9	1.0	.7	100.0
6~10권	(570)	51.1	21.7	9.6	4.3	5.3	3.3	1.6	1.6	1.2	.2	100.0
11~15권	(225)	49.7	22.9	8.5	5.6	5.1	3.3	1.2	1.1	2.1	.5	100.0
16~20권	(233)	47.3	23.7	10.6	5.5	5.5	.7	1.6	2.4	2.7	.0	100.0
21~99권	(686)	51.9	18.8	10.1	5.8	6.5	1.4	1.8	1.4	2.3	.0	100.0
100권 이상	(276)	53.7	13.6	11.8	8.9	3.9	2.5	1.8	1.9	1.8	.0	100.0
무응답	(83)	37.5	24.9	13.7	5.7	1.7	4.9	2.5	1.8	2.4	4.8	100.0
독서장소												
이전 독서장소	(2056)	49.0	22.7	11.6	4.6	5.1	2.5	1.5	1.3	1.5	.2	100.0
현재 독서장소	(51)	46.8	21.1	11.2	11.3	3.9	1.2	.7	.3	3.5	.0	100.0
이전 독서장소+현재 독서장소	(919)	49.0	18.6	9.0	7.1	5.1	3.1	2.8	2.7	2.0	.5	100.0
무응답	(83)	37.5	24.9	13.7	5.7	1.7	4.9	2.5	1.8	2.4	4.8	100.0
아침 독서시간 유무												
있다	(1349)	48.6	22.5	11.8	5.4	5.0	1.9	1.4	1.5	1.4	.5	100.0
없다	(1761)	48.8	20.7	10.2	5.5	5.0	3.4	2.3	1.8	1.9	.3	100.0
지역												
서울	(489)	53.0	14.6	10.5	6.2	5.6	3.9	1.6	2.8	1.2	.7	100.0
부산	(190)	45.3	24.8	6.6	4.3	5.0	4.6	4.4	1.5	2.8	.6	100.0
대구	(174)	48.9	24.4	10.7	5.8	3.2	2.6	1.1	2.7	.7	.0	100.0
인천	(215)	50.0	19.2	11.5	4.8	5.4	3.8	2.2	1.8	1.1	.3	100.0
대전	(71)	42.8	29.2	13.3	7.1	2.0	.4	2.9	1.2	1.1	.0	100.0
대구	(70)	51.8	24.3	5.0	4.2	5.1	3.1	1.6	1.5	.0	3.5	100.0
대전	(47)	47.8	25.8	9.1	4.4	7.9	2.0	.6	1.2	1.2	.0	100.0
부산	(31)	66.7	17.5	5.3	.0	8.8	1.8	.0	.0	.0	.0	100.0
대전	(751)	50.5	15.8	13.4	5.8	5.2	2.9	1.8	1.6	2.6	.4	100.0
대전	(72)	48.0	23.3	7.2	7.7	4.1	4.8	.4	3.9	.6	.0	100.0
대전	(170)	43.8	30.2	9.9	4.7	3.1	1.6	1.8	1.0	3.6	.5	100.0
대전	(85)	50.8	23.9	10.9	3.6	4.2	.6	.6	1.4	3.2	.7	100.0
대전	(122)	46.1	31.5	7.0	5.7	4.8	1.3	1.4	1.1	.9	.0	100.0
대전	(185)	41.6	29.7	8.6	5.5	4.9	2.2	4.2	1.9	.8	.6	100.0
대전	(201)	42.2	26.7	16.3	4.1	6.1	1.6	1.3	.3	1.5	.0	100.0
대전	(209)	49.1	26.6	8.6	6.5	5.5	1.7	.7	.4	.9	.0	100.0
대전	(29)	52.7	9.0	16.8	7.0	4.4	.0	5.7	2.2	2.2	.0	100.0
도시규모												
대도시	(1256)	49.9	20.1	9.9	5.5	5.0	3.5	2.1	2.2	1.3	.6	100.0
중도시	(1599)	48.9	21.7	11.1	5.5	5.2	2.4	1.8	1.4	1.9	.3	100.0
면지역	(255)	41.5	27.8	14.1	5.3	4.3	1.4	1.6	1.2	2.5	.3	100.0

2017년 국민 독서실태 조사 : 부록 - 기본통계표 (초·중·고 학생)

문10. 학생은 읽을 책을 고를 때 주로 어떤 정보를 이용하십니까? 중요한 순서대로 두 개만 골라 주십시오. (우선순위 가중)

	사례수	서점에서 등재된 책 제목 정보	점 판 관 선 생 님 의 추 천	가 학 교 친 구 의 추 천	베 스 트 셀 러 의 추 천	인 터 넷 의 책 개 개 광 고	드 라 마 영 화 의 원 작	SNS	각 종 기 관 의 추 천 서 적 정 서	기 타	TV나 라 디 오 의 책 개 개 광 고	신 문 이 나 잡 지 의 책 개 개 광 고	유 명 인 물 의 추 천	무 응 답	책 방 송 캐 스 트	계
전체	(3110)	34.2	15.9	9.3	8.0	7.7	5.8	5.1	3.9	3.4	3.2	3.0	.3	.2	100.0	
초 등 학 생	(1606)	32.7	16.4	8.9	8.6	7.2	3.5	5.2	4.6	4.2	4.6	3.5	.3	.2	100.0	
중 등 학 생	(1504)	35.8	15.4	9.9	7.3	8.1	8.3	5.0	3.1	2.5	1.8	2.4	.2	.1	100.0	
남 자	(926)	41.1	19.6	5.9	4.7	5.0	3.7	4.9	6.8	2.9	2.6	2.0	.5	.3	100.0	
여 자	(1023)	30.7	16.3	9.9	7.2	9.7	7.8	5.0	3.4	3.5	3.0	3.5	.1	.0	100.0	
남 자 영 남	(1160)	31.9	12.7	11.6	11.3	8.0	5.8	5.5	1.9	3.6	3.9	3.4	.2	.2	100.0	
남 자 영 남 영 남	(473)	38.2	18.8	6.8	5.1	5.0	2.1	5.0	7.8	3.6	3.7	3.0	.5	.4	100.0	
남 자 영 남 영 남	(453)	44.2	20.5	5.0	4.2	5.4	4.7	4.7	5.8	2.1	1.5	1.9	.1	.2	100.0	
남 자 영 남 영 남	(530)	29.8	16.5	10.3	8.0	8.6	4.3	5.7	4.0	4.4	3.9	4.3	.1	.0	100.0	
남 자 영 남 영 남	(493)	31.5	16.1	9.4	6.4	11.0	11.4	4.2	2.8	2.6	2.0	2.5	.1	.0	100.0	
남 자 영 남 영 남	(603)	31.0	14.5	9.3	6.9	7.9	3.8	5.0	2.6	4.4	5.8	3.3	.4	.2	100.0	
남 자 영 남 영 남	(557)	32.8	10.7	14.1	10.8	8.2	7.9	6.0	1.2	2.7	1.9	3.6	.0	.1	100.0	
남 자 영 남 영 남	(305)	43.9	19.3	5.7	5.7	2.8	1.1	4.4	8.3	3.0	2.8	1.8	.8	.4	100.0	
남 자 영 남 영 남	(302)	42.6	19.1	5.4	4.2	6.0	2.7	3.8	8.2	2.3	2.7	1.8	.8	.5	100.0	
남 자 영 남 영 남	(319)	37.2	20.4	6.7	4.1	6.0	7.1	6.3	4.1	3.3	2.4	2.3	.1	.0	100.0	
남 자 영 남 영 남	(324)	30.1	19.2	7.0	11.8	8.7	6.6	4.0	5.3	2.9	2.3	3.6	.0	.0	100.0	
남 자 영 남 영 남	(327)	29.6	16.1	11.0	6.0	8.6	8.7	5.3	3.0	4.3	2.9	4.3	.4	.0	100.0	
남 자 영 남 영 남	(373)	32.1	14.0	11.4	8.4	8.8	8.0	5.5	2.1	3.4	3.7	2.6	.0	.0	100.0	
남 자 영 남 영 남	(375)	35.4	12.5	11.4	9.8	8.8	7.1	5.7	1.7	3.2	2.0	2.7	.2	.0	100.0	
남 자 영 남 영 남	(417)	27.4	14.0	12.6	12.1	8.9	6.0	4.9	2.2	3.5	3.5	4.0	.4	.4	100.0	
남 자 영 남 영 남	(368)	33.3	11.3	10.7	12.0	6.2	4.1	5.8	1.9	4.6	6.4	3.5	.0	.1	100.0	
영 남 독 서 량 (중 이 책 기 준)	(51)	15.5	16.8	4.8	17.4	9.3	18.1	3.3	2.0	6.7	4.0	2.1	.0	.0	100.0	
영 남 독 서 량 (중 이 책 기 준)	(985)	29.7	14.2	9.8	9.5	10.1	7.8	4.1	2.8	4.1	3.5	3.9	.3	.1	100.0	
영 남 독 서 량 (중 이 책 기 준)	(570)	34.0	15.7	11.5	9.7	5.9	6.9	6.2	2.2	3.0	2.9	2.6	.1	.1	100.0	
영 남 독 서 량 (중 이 책 기 준)	(225)	33.9	14.4	12.1	7.8	5.1	7.0	6.5	5.3	2.8	1.9	3.2	.0	.1	100.0	
영 남 독 서 량 (중 이 책 기 준)	(233)	36.7	16.2	7.9	6.8	9.6	5.4	5.5	3.7	2.7	2.1	3.0	.2	.1	100.0	
영 남 독 서 량 (중 이 책 기 준)	(686)	39.8	17.3	7.8	6.1	7.0	3.2	4.9	5.7	2.9	2.2	2.6	.3	.3	100.0	
영 남 독 서 량 (중 이 책 기 준)	(276)	42.2	20.3	8.3	2.9	4.6	6.4	6.0	6.0	1.8	3.2	1.9	.2	.2	100.0	
영 남 독 서 량 (중 이 책 기 준)	(83)	22.5	14.4	3.8	9.7	8.3	3.8	5.2	3.2	7.1	17.1	2.0	2.8	.0	100.0	
영 남 독 서 량 (중 이 책 기 준)	(2056)	35.9	16.7	9.7	7.6	7.1	4.7	5.6	3.8	3.2	2.4	2.9	.2	.1	100.0	
영 남 독 서 량 (중 이 책 기 준)	(51)	15.5	16.8	4.8	17.4	9.3	18.1	3.3	2.0	6.7	4.0	2.1	.0	.0	100.0	
영 남 독 서 량 (중 이 책 기 준)	(919)	32.5	14.3	9.3	8.2	8.8	7.7	4.1	4.2	3.2	3.9	3.4	.3	.3	100.0	
영 남 독 서 량 (중 이 책 기 준)	(83)	22.5	14.4	3.8	9.7	8.3	3.8	5.2	3.2	7.1	17.1	2.0	2.8	.0	100.0	
영 남 독 서 시 간 유 무	(1349)	35.7	18.3	8.2	5.9	7.0	5.4	4.7	5.2	3.3	2.9	2.7	.4	.2	100.0	
영 남 독 서 시 간 유 무	(1761)	33.1	14.1	10.2	9.6	8.2	6.1	5.4	2.8	3.4	3.5	3.2	.2	.1	100.0	
영 남 독 서 시 간 유 무	(489)	33.5	16.8	11.2	7.9	7.5	6.2	5.9	3.4	2.9	1.5	2.6	.3	.3	100.0	
영 남 독 서 시 간 유 무	(190)	31.0	10.5	7.4	12.0	9.9	7.4	4.3	2.3	6.6	6.1	2.4	.0	.2	100.0	
영 남 독 서 시 간 유 무	(174)	32.9	17.7	9.5	8.3	7.2	6.2	4.0	6.9	1.8	1.6	3.6	.0	.0	100.0	
영 남 독 서 시 간 유 무	(215)	34.2	16.8	6.9	9.8	7.0	5.5	4.3	3.0	5.2	5.1	2.4	.0	.0	100.0	
영 남 독 서 시 간 유 무	(71)	35.9	20.6	9.1	7.1	6.0	4.7	2.5	6.1	1.5	2.8	3.6	.0	.0	100.0	
영 남 독 서 시 간 유 무	(70)	32.0	14.5	12.9	4.1	7.1	8.1	5.2	2.3	3.6	9.1	1.2	.0	.0	100.0	
영 남 독 서 시 간 유 무	(47)	40.2	14.6	7.7	10.0	8.5	.0	3.7	6.1	3.3	1.3	3.3	.0	.0	100.0	
영 남 독 서 시 간 유 무	(31)	40.7	6.8	6.8	18.6	3.4	.0	6.8	3.4	1.7	8.5	3.4	.0	.0	100.0	
영 남 독 서 시 간 유 무	(751)	35.7	16.1	10.0	6.7	8.1	5.1	5.2	4.3	2.8	2.9	2.7	.2	.1	100.0	
영 남 독 서 시 간 유 무	(72)	34.6	17.1	10.1	11.2	3.4	2.7	5.7	3.2	4.5	3.3	3.7	.5	.5	100.0	
영 남 독 서 시 간 유 무	(170)	34.4	16.3	10.1	7.5	8.5	8.0	4.6	3.1	2.8	1.9	2.3	.0	.1	100.0	
영 남 독 서 시 간 유 무	(85)	32.6	20.8	4.7	8.6	8.3	9.8	2.9	6.2	4.4	2.7	4.4	.7	.2	100.0	
영 남 독 서 시 간 유 무	(122)	31.9	13.3	9.2	8.4	9.2	7.9	4.7	2.3	2.6	2.7	4.0	.0	.0	100.0	
영 남 독 서 시 간 유 무	(185)	30.6	15.7	9.5	7.6	6.0	6.0	4.7	2.4	3.2	4.5	5.7	.4	.5	100.0	
영 남 독 서 시 간 유 무	(201)	34.9	14.5	9.5	7.2	6.3	6.8	6.6	2.5	3.5	5.0	3.0	.2	.0	100.0	
영 남 독 서 시 간 유 무	(209)	34.2	16.0	8.8	6.8	9.4	5.7	4.8	4.5	3.8	1.8	3.0	.8	.4	100.0	
영 남 독 서 시 간 유 무	(29)	53.4	21.3	1.1	4.4	1.1	.0	1.2	13.2	2.1	1.2	1.1	.0	.0	100.0	
영 남 독 서 시 간 유 무	(1256)	33.4	15.9	9.5	8.7	7.7	6.1	4.8	3.9	3.7	3.3	2.7	.2	.1	100.0	
영 남 독 서 시 간 유 무	(1599)	35.3	15.6	8.9	7.5	8.0	5.5	5.4	4.0	3.3	3.2	3.0	.3	.1	100.0	
영 남 독 서 시 간 유 무	(255)	31.7	17.9	11.6	7.5	6.0	6.7	5.0	3.4	2.2	2.8	4.5	.4	.5	100.0	

2017년 국민 독서실태 조사 : 부록 - 기본통계표 (초·중·고 학생)

문11. 학생은 책을 선택할 때 주로 누구의 도움을 받으십니까? 도움을 많이 받는 순서대로 두 개만 골라 주십시오. (우선순위 기준)

	사례수	누구의 도움을 받지 않고 스스로 선택	친구 추천	부모님 등의 추천	학교 선생 님의 추천	학교 도서관 사서 님의 추천	기타	무응답	계
전체	(3110)	44.8	17.1	16.8	11.0	5.6	4.2	.5	100.0
성별									
남	(1606)	41.6	14.8	19.2	13.3	7.0	3.5	.5	100.0
여	(1504)	48.2	19.6	14.3	8.5	4.0	4.8	.5	100.0
학급									
초	(926)	45.5	12.8	24.8	8.7	4.0	3.4	.8	100.0
중	(1023)	43.1	18.1	18.2	11.1	5.1	4.1	.4	100.0
고	(1160)	45.9	19.8	9.2	12.7	7.2	4.9	.4	100.0
학년									
초	(473)	43.3	10.8	27.2	10.2	3.7	3.8	1.0	100.0
1학년	(453)	47.8	14.8	22.3	7.1	4.4	3.0	.6	100.0
2학년	(530)	39.9	14.1	21.8	14.3	6.2	3.5	.2	100.0
3학년	(493)	46.4	22.3	14.4	7.8	3.9	4.7	.5	100.0
4학년	(603)	41.8	18.7	10.7	14.8	10.4	3.4	.3	100.0
5학년	(557)	50.3	21.1	7.6	10.4	3.8	6.4	.4	100.0
중	(305)	46.0	12.2	27.8	6.3	3.0	3.7	1.0	100.0
6학년	(302)	45.8	12.3	25.4	8.9	4.2	2.6	.9	100.0
7학년	(319)	44.7	13.8	21.5	10.9	4.8	3.8	.5	100.0
8학년	(324)	42.9	15.7	25.7	7.0	4.0	4.1	.6	100.0
9학년	(327)	41.1	19.1	16.9	11.8	6.4	4.6	.2	100.0
고	(373)	44.9	19.2	12.8	14.2	4.9	3.6	.4	100.0
10학년	(375)	47.6	20.1	9.0	13.2	6.2	3.8	.1	100.0
11학년	(417)	47.4	18.5	9.3	12.1	6.9	5.7	.1	100.0
12학년	(368)	42.4	21.0	9.3	12.7	6.7	5.0	.9	100.0
연간 독서량(종이책 기준)									
5권 이하	(51)	39.4	19.9	14.0	17.3	6.5	2.8	.0	100.0
6-10권	(985)	41.7	21.1	12.9	13.3	6.3	4.2	.9	100.0
11-15권	(570)	46.1	16.7	14.3	12.6	3.8	4.1	.4	100.0
16-20권	(225)	47.9	16.3	15.1	9.5	6.1	5.0	.0	100.0
21-30권	(233)	47.2	16.2	16.4	11.2	4.4	4.6	.0	100.0
31-40권	(686)	47.6	14.4	21.9	7.6	3.9	4.3	.3	100.0
41-50권	(276)	48.1	11.3	26.0	6.6	3.1	3.0	1.8	100.0
51권 이상	(83)	26.7	18.5	15.5	15.4	19.1	2.9	2.0	100.0
책 선정 방법									
책꽂이	(2056)	45.7	16.2	17.1	11.3	4.9	4.2	.5	100.0
도서관	(51)	39.4	19.9	14.0	17.3	6.5	2.8	.0	100.0
인터넷	(919)	44.7	18.9	16.5	9.5	5.8	4.2	.5	100.0
기타	(83)	26.7	18.5	15.5	15.4	19.1	2.9	2.0	100.0
일주일 독서시간 유무									
있음	(1349)	44.1	15.6	21.3	9.8	5.0	3.4	.7	100.0
없음	(1761)	45.4	18.3	13.3	11.9	6.0	4.7	.4	100.0
지역									
서울	(489)	44.9	14.2	21.6	9.3	5.6	3.8	.4	100.0
경기	(190)	41.9	16.4	13.9	15.8	4.7	6.9	.4	100.0
충청	(174)	49.0	20.8	17.2	5.1	3.8	3.7	.4	100.0
전라	(215)	43.8	18.9	16.3	9.6	7.4	2.7	1.3	100.0
전주	(71)	47.5	26.3	13.5	4.9	3.3	3.6	.8	100.0
제주	(70)	37.4	14.4	24.2	12.8	6.0	3.0	2.1	100.0
대전	(47)	49.3	9.3	17.4	9.1	10.5	4.5	.0	100.0
충남	(31)	39.0	13.6	8.5	22.0	6.8	6.8	3.4	100.0
경남	(751)	47.0	16.4	17.0	9.6	5.2	4.5	.3	100.0
경북	(72)	42.0	24.0	9.7	10.5	8.6	5.3	.0	100.0
강원	(170)	43.0	19.3	12.0	15.0	6.8	3.5	.4	100.0
충서	(85)	39.2	14.8	24.2	16.0	2.2	3.6	.0	100.0
충북	(122)	40.9	14.6	16.6	13.1	6.6	5.6	.4	100.0
충청	(185)	41.5	19.4	11.7	14.9	8.6	3.6	.3	100.0
경북	(201)	44.3	23.4	12.7	10.4	5.6	3.5	.0	100.0
경남	(209)	49.1	14.5	18.8	11.5	1.4	3.9	.8	100.0
제주	(29)	44.9	5.7	22.6	18.9	3.5	4.5	.0	100.0
도시규모									
대도시	(1256)	44.7	16.8	18.5	9.7	5.6	4.1	.7	100.0
중도시	(1599)	45.3	17.0	16.4	11.5	5.2	4.2	.4	100.0
면지역	(255)	42.2	19.8	11.5	13.9	7.9	4.5	.2	100.0



2017년 국민 독서실태 조사 : 부록 - 기본통계표 (초·중·고 학생)

문12. 학생은 책을 주로 어떻게 구해보십니까? 가장 많이 이용하는 방법부터 두 개만 골라 주십시오. (우선순위 가중)

	사례수	집에서 구입한다	학교 도서관에서 빌려본다	집에 있는 책을 읽는다	부모님이 사다 준다	학교 밖 도서관 에서 빌려본다	주위 사람에게 사달려본다	도서관 에서 빌려본다	구입하지 않고 서점에 가서 본다	기타	무응답	계
전체	(3110)	23.8	22.4	15.7	11.7	11.2	6.6	2.9	2.6	1.8	1.2	100.0
초·중·고	(1606)	23.7	19.5	16.0	14.6	9.0	8.5	3.1	2.3	1.8	1.5	100.0
초	(1504)	23.9	25.4	15.4	8.8	13.6	4.7	2.7	2.9	1.8	.8	100.0
중	(926)	15.4	22.4	24.2	14.8	9.8	4.3	2.6	3.0	2.3	1.1	100.0
고	(1023)	23.7	21.4	16.1	11.2	12.5	7.0	3.0	1.9	2.0	1.1	100.0
남학생	(1160)	30.6	23.2	8.5	9.7	11.3	8.2	3.0	2.8	1.2	1.3	100.0
남학생 초·중·고	(473)	15.9	19.2	24.1	17.2	9.3	4.2	3.3	3.1	1.8	1.7	100.0
남학생 초	(453)	14.9	25.5	24.3	12.3	10.4	4.4	2.0	2.9	2.9	1.4	100.0
남학생 중	(530)	22.8	18.5	16.0	14.3	10.4	9.4	3.4	1.5	2.2	1.4	100.0
남학생 고	(493)	24.7	24.6	16.1	8.0	14.6	4.3	2.7	2.4	1.8	.8	100.0
여학생	(603)	30.5	20.6	9.5	12.8	7.4	11.1	2.8	2.3	1.5	1.5	100.0
여학생 초·중·고	(557)	30.8	25.9	7.5	6.5	15.4	5.2	3.3	3.4	1.0	1.1	100.0
여학생 초	(473)	15.9	19.2	24.1	17.2	9.3	4.2	3.3	3.1	1.8	1.7	100.0
여학생 중	(453)	14.9	25.5	24.3	12.3	10.4	4.4	2.0	2.9	2.9	1.4	100.0
여학생 고	(530)	22.8	18.5	16.0	14.3	10.4	9.4	3.4	1.5	2.2	1.4	100.0
초·중·고	(493)	24.7	24.6	16.1	8.0	14.6	4.3	2.7	2.4	1.8	.8	100.0
초	(603)	30.5	20.6	9.5	12.8	7.4	11.1	2.8	2.3	1.5	1.5	100.0
중	(557)	30.8	25.9	7.5	6.5	15.4	5.2	3.3	3.4	1.0	1.1	100.0
고	(305)	15.6	22.3	22.7	15.3	9.5	5.2	2.5	3.6	3.0	.4	100.0
초	(302)	14.0	23.8	25.3	14.0	11.3	3.5	2.9	2.1	1.8	1.3	100.0
중	(319)	16.6	21.0	24.6	15.0	8.8	4.3	2.6	3.3	2.2	1.5	100.0
고	(324)	20.2	16.5	22.2	13.6	12.5	5.0	3.4	2.5	2.8	1.3	100.0
초	(327)	23.6	23.4	16.1	10.5	12.0	6.9	3.2	1.4	1.5	1.4	100.0
중	(373)	26.9	24.0	10.6	9.9	12.8	8.7	2.6	1.9	1.8	.7	100.0
고	(375)	29.1	29.8	9.3	7.9	10.6	7.5	2.5	1.7	1.0	.6	100.0
초	(417)	29.8	23.3	9.3	12.1	10.0	7.9	2.0	2.5	2.3	.9	100.0
중	(368)	33.3	15.9	6.7	9.0	13.5	9.5	4.8	4.5	.2	2.7	100.0
고	(51)	13.3	22.3	15.6	16.3	6.1	18.4	2.1	.0	5.8	.0	100.0
초	(985)	24.1	22.8	13.6	11.0	9.8	9.0	3.6	3.1	1.3	1.7	100.0
중	(570)	29.2	25.1	11.6	9.1	11.2	5.8	1.7	2.9	2.2	1.1	100.0
고	(225)	28.9	22.6	12.3	10.3	12.6	5.3	4.0	1.8	.7	.0	100.0
초	(233)	25.8	23.4	15.2	11.9	8.8	5.7	3.8	1.5	3.6	.3	100.0
중	(686)	19.4	20.5	21.5	12.1	14.0	5.0	2.6	2.3	1.8	.8	100.0
고	(276)	19.2	20.2	16.6	16.6	12.2	3.7	2.5	2.1	2.0	.9	100.0
초	(83)	19.1	16.4	13.2	20.9	7.1	8.9	2.1	5.2	.0	6.9	100.0
중	(2056)	22.4	23.5	16.4	11.3	11.9	6.7	2.9	2.6	1.2	1.2	100.0
고	(51)	13.3	22.3	15.6	16.3	6.1	18.4	2.1	.0	5.8	.0	100.0
초	(919)	27.8	20.3	14.3	11.8	10.5	5.8	3.1	2.5	3.1	.7	100.0
중	(83)	19.1	16.4	13.2	20.9	7.1	8.9	2.1	5.2	.0	6.9	100.0
고	(1349)	19.3	22.9	20.8	13.1	10.3	5.7	2.3	2.3	2.2	1.2	100.0
초	(1761)	27.3	21.9	11.7	10.7	12.0	7.4	3.4	2.8	1.5	1.2	100.0
중	(489)	24.8	20.8	15.4	12.8	12.3	4.3	3.2	3.2	2.2	1.0	100.0
고	(190)	27.0	12.4	9.9	20.0	11.3	7.5	3.3	5.4	2.0	1.2	100.0
초	(174)	23.8	26.0	18.7	11.1	7.8	3.9	2.7	2.1	3.0	.8	100.0
중	(215)	26.8	19.8	13.2	14.0	8.8	7.6	2.7	1.9	2.0	3.4	100.0
고	(71)	16.0	37.6	18.6	8.9	8.1	5.1	.8	2.1	1.8	.8	100.0
초	(70)	25.9	18.0	25.0	8.8	8.8	6.9	.6	2.8	2.0	1.1	100.0
중	(47)	18.6	20.8	21.6	11.1	16.7	2.6	2.7	1.3	1.9	2.5	100.0
고	(31)	31.6	19.3	1.8	12.3	22.8	10.5	1.8	.0	.0	.0	100.0
초	(71)	22.6	23.5	14.8	10.8	13.2	6.0	3.6	3.2	1.4	.8	100.0
중	(72)	38.5	13.1	10.5	6.3	12.3	10.7	5.4	2.6	.6	.0	100.0
고	(70)	24.2	37.5	13.6	8.5	5.1	4.7	2.6	1.3	1.3	1.3	100.0
초	(85)	17.7	22.0	29.4	11.8	4.4	7.0	1.7	5.5	4.3	1.3	100.0
중	(122)	22.9	15.8	19.5	10.1	11.6	11.6	1.9	3.3	2.7	.7	100.0
고	(185)	25.3	20.6	13.1	11.2	11.9	9.9	3.3	2.2	1.0	1.5	100.0
초	(201)	20.2	29.1	11.9	9.1	13.2	9.5	3.9	1.5	.6	1.3	100.0
중	(209)	23.6	19.1	21.2	13.1	9.6	7.3	1.1	1.2	2.3	1.5	100.0
고	(29)	6.1	8.9	31.9	19.7	16.9	7.7	.0	3.9	4.9	.0	100.0
초	(1256)	24.6	20.9	15.6	13.4	10.7	5.4	2.8	3.0	2.2	1.4	100.0
중	(1599)	22.7	22.7	16.1	10.8	12.1	7.4	3.1	2.5	1.6	.9	100.0
고	(255)	26.2	27.4	13.3	10.0	8.5	8.3	2.7	1.2	1.0	1.4	100.0



2017년 국민 독서실태 조사 : 부록 - 기본통계표 (초·중·고 학생)

문13. 학생이 가장 많이 읽는 책의 분야는 무엇인가요? 가장 많이 읽는 순서대로 세 개만 골라 주십시오. (우선순위 가중)  
<I> 초등학교

	사례수	소설	위인전 인물 이야기	취미	역사	연예, 오락, 스포츠	동화	과학	기타	그림책	예술	철학, 논리	자기 계발서	동시	수필	종교	무응답	계	
전체	(926)	19.7	12.2	10.6	10.4	9.6	9.1	6.9	6.1	5.3	2.7	2.6	1.8	1.4	.7	.5	.1	100.0	
성별																			
남	(473)	16.3	12.9	10.2	13.0	12.5	6.7	10.1	5.8	5.3	1.3	3.2	1.1	.6	.1	.6	.1	100.0	
여	(453)	23.3	11.4	11.1	7.7	6.6	11.7	3.6	6.3	5.3	4.2	2.0	2.5	2.2	1.4	.5	.1	100.0	
학교급																			
초등학교	(926)	19.7	12.2	10.6	10.4	9.6	9.1	6.9	6.1	5.3	2.7	2.6	1.8	1.4	.7	.5	.1	100.0	
학교급*성별																			
초등학교*남	(473)	16.3	12.9	10.2	13.0	12.5	6.7	10.1	5.8	5.3	1.3	3.2	1.1	.6	.1	.6	.1	100.0	
초등학교*여	(453)	23.3	11.4	11.1	7.7	6.6	11.7	3.6	6.3	5.3	4.2	2.0	2.5	2.2	1.4	.5	.1	100.0	
학교급*학년																			
초등학교*4학년	(305)	13.2	12.9	11.8	8.6	9.2	12.0	9.3	7.8	6.7	2.4	2.1	1.1	1.8	.5	.6	.0	100.0	
초등학교*5학년	(302)	20.6	12.4	9.8	12.7	9.0	8.0	6.6	5.3	4.8	3.1	2.8	2.0	1.7	.7	.1	.3	100.0	
초등학교*6학년	(319)	25.1	11.3	10.3	10.0	10.6	7.4	5.0	5.0	4.5	2.7	3.1	2.2	.7	1.0	.9	.1	100.0	
연간 독서량(중이책 기준)																			
없음	(10)	10.5	13.1	15.6	14.0	10.7	2.8	5.6	4.4	16.6	5.2	.0	1.5	.0	.0	.0	.0	100.0	
1-5권	(89)	14.0	10.6	13.2	6.9	12.0	9.4	6.5	7.7	8.7	2.9	1.5	1.3	2.3	1.3	1.1	.5	100.0	
6-10권	(62)	20.7	10.4	7.6	10.7	13.7	11.1	4.7	8.6	6.8	2.1	.4	1.2	1.9	.0	.2	.0	100.0	
11-15권	(29)	24.3	10.1	10.2	4.6	10.5	12.6	6.4	4.5	6.3	4.3	1.1	.6	3.9	.5	.0	.0	100.0	
16-20권	(62)	16.4	12.9	9.7	9.4	10.5	12.6	6.5	6.2	5.8	3.6	2.2	1.2	1.7	.2	.8	.4	100.0	
21-99권	(428)	19.8	13.0	11.7	11.0	9.7	8.4	7.2	5.7	4.5	2.7	2.7	1.7	.9	.7	.5	.0	100.0	
100권 이상	(231)	22.6	11.6	9.0	11.3	7.1	8.4	7.7	5.7	4.1	2.5	4.2	2.8	1.6	.8	.5	.0	100.0	
무응답	(14)	14.2	16.0	5.7	10.7	11.2	16.3	2.1	5.0	10.4	2.0	.5	.0	.0	2.6	.0	3.1	100.0	
독자 유형																			
중이책 독서자	(594)	19.4	12.0	10.9	10.5	9.7	10.1	6.9	6.0	5.3	2.4	2.6	1.7	1.3	.6	.5	.0	100.0	
전자책 독서자	(10)	10.5	13.1	15.6	14.0	10.7	2.8	5.6	4.4	16.6	5.2	.0	1.5	.0	.0	.0	.0	100.0	
중이책+전자책 독서자	(307)	20.8	12.3	10.3	10.0	9.3	7.1	7.2	6.2	4.7	3.4	2.9	2.1	1.6	1.1	.6	.2	100.0	
무응답	(14)	14.2	16.0	5.7	10.7	11.2	16.3	2.1	5.0	10.4	2.0	.5	.0	.0	2.6	.0	3.1	100.0	
아침 독서시간 유무																			
있다	(759)	20.5	12.2	10.6	10.3	9.8	9.2	6.7	6.1	5.2	2.7	2.6	1.8	1.4	.5	.3	.1	100.0	
없다	(168)	16.4	12.2	11.0	10.9	8.8	8.8	8.0	5.8	5.9	2.8	2.6	1.7	1.5	2.0	1.5	.0	100.0	
지역																			
서울	(144)	23.5	10.5	10.0	9.2	10.2	10.9	5.5	5.3	4.5	2.3	3.1	2.8	.9	1.0	.5	.0	100.0	
부산	(46)	13.4	12.7	12.0	11.3	12.5	7.6	8.5	10.4	4.2	2.6	.7	1.9	1.5	.8	.0	.0	100.0	
대구	(66)	14.8	15.1	11.1	9.5	12.8	7.2	8.0	9.4	4.0	2.3	1.9	1.6	1.2	1.1	.0	.0	100.0	
대전	(83)	21.5	11.1	11.0	9.8	9.3	6.1	7.0	6.5	5.2	3.9	3.3	3.1	.7	1.1	.4	.0	100.0	
인천	(24)	17.3	8.7	14.9	4.8	6.6	8.9	8.5	14.8	6.2	6.2	3.2	.0	.0	.0	.0	.0	100.0	
광주	(30)	23.9	18.5	12.9	9.7	14.2	7.7	1.4	2.4	1.3	4.3	2.0	.6	1.2	.0	.0	.0	100.0	
전남	(22)	17.6	13.1	6.5	18.3	9.8	9.1	9.1	3.9	6.5	1.3	.7	2.0	.0	.0	.0	2.0	100.0	
전북	(206)	21.5	11.3	12.1	10.8	6.9	7.3	6.5	5.7	5.1	2.7	3.6	2.1	1.9	1.2	1.3	.0	100.0	
충남	(10)	28.2	16.7	13.0	10.8	7.2	11.0	5.1	4.1	.0	.0	2.9	.0	1.0	.0	.0	.0	100.0	
충북	(40)	24.6	13.7	6.8	12.1	6.6	9.3	9.3	2.5	5.4	2.7	2.5	.7	2.5	.0	.8	.6	100.0	
경남	(39)	10.9	14.8	4.9	12.4	7.4	11.6	3.8	7.9	14.3	5.2	2.9	1.1	1.1	1.7	.0	.0	100.0	
경북	(34)	25.5	13.5	9.6	11.1	7.8	17.7	2.6	4.0	2.3	1.4	1.8	1.4	1.0	.0	.0	.0	100.0	
강원	(33)	12.2	13.1	11.2	11.7	12.9	8.1	8.6	8.9	5.3	1.9	3.0	1.4	1.2	.0	.5	.0	100.0	
제주	(45)	22.0	13.8	9.8	9.6	12.8	12.8	4.9	3.4	7.9	1.6	.3	.3	.0	.5	.3	.0	100.0	
무응답	(75)	15.9	9.5	12.4	11.2	12.1	7.9	9.4	5.4	4.7	3.2	3.0	1.1	2.7	.2	.6	.6	100.0	
제주시	(29)	13.9	12.3	5.9	6.8	8.8	14.8	16.2	2.8	10.1	1.2	1.2	1.7	3.4	.0	1.1	.0	100.0	
도시규모																			
대도시	(415)	19.9	12.2	10.9	9.9	10.7	8.5	6.6	7.0	4.5	3.0	2.5	2.2	.9	.8	.2	.1	100.0	
중소도시	(443)	19.4	11.9	10.4	10.7	8.6	10.1	7.5	5.4	5.7	2.4	2.9	1.5	2.0	.6	.8	.1	100.0	
면지역	(69)	20.3	14.0	10.4	11.9	9.7	6.3	5.1	4.3	8.3	3.4	1.8	1.3	.7	1.3	.9	.4	100.0	

2017년 국민 독서실태 조사 : 부록 - 기본통계표 (초·중·고 학생)

문13. 학생이 가장 많이 읽는 책의 분야는 무엇인가요? 가장 많이 읽는 순서대로 세 개만 골라 주십시오. (우선순위 가중)  
 <> 중학생/고등학생

	사례수	장르 소설	문학	연예, 오락, 스포츠 취미, 여행	과학, 컴퓨터	직업, 관련 책	자기 계발서	예술 문화	역사, 지리	철학, 사상, 종교	정치, 사회, 시사	경제, 경영	가정, 유아, 요리	어학, 외국어	기타	무응답	계
전체	(2183)	30.3	17.3	9.9	7.4	5.9	5.4	4.6	4.5	3.4	3.3	2.3	2.0	1.8	1.5	.4	100.0
성별																	
여	(1133)	27.1	13.1	11.4	12.2	5.7	3.9	3.4	6.1	4.8	3.2	3.0	1.8	1.5	1.9	.7	100.0
남	(1051)	33.8	21.9	8.3	2.3	6.0	7.0	5.8	2.8	1.9	3.3	1.6	2.1	2.1	1.0	.1	100.0
학년																	
초	(1023)	31.9	16.3	12.2	6.8	4.8	4.0	5.6	5.8	2.5	2.0	1.7	2.3	1.9	1.9	.4	100.0
중	(1160)	28.9	18.2	7.9	7.9	6.9	6.6	3.7	3.5	4.2	4.3	2.8	1.7	1.7	1.1	.4	100.0
고																	
1학년	(530)	28.4	10.5	14.3	11.3	5.1	3.4	4.3	7.9	3.4	2.0	2.5	2.2	1.6	2.5	.6	100.0
2학년	(493)	35.6	22.3	9.9	2.0	4.4	4.7	6.9	3.5	1.5	2.0	1.0	2.5	2.2	1.3	.1	100.0
3학년	(603)	25.9	15.3	8.9	12.9	6.3	4.4	2.7	4.6	6.1	4.3	3.4	1.5	1.4	1.5	.7	100.0
4학년	(557)	32.2	21.4	6.8	2.6	7.5	9.0	4.8	2.2	2.2	4.4	2.2	1.8	2.1	.8	.1	100.0
학년																	
1학년	(324)	31.6	15.6	12.4	6.6	4.3	3.2	5.8	8.3	2.1	2.3	1.5	1.9	1.8	2.4	.3	100.0
2학년	(327)	31.3	15.9	13.9	7.6	4.6	4.7	5.7	5.1	3.1	1.9	1.2	1.8	1.7	1.2	.4	100.0
3학년	(373)	32.7	17.2	10.5	6.2	5.4	4.1	5.3	4.1	2.3	1.9	2.4	3.3	2.1	2.1	.4	100.0
4학년	(375)	29.1	18.1	8.5	7.8	6.4	7.0	3.7	4.3	3.0	4.1	2.6	2.1	1.5	1.2	.6	100.0
5학년	(417)	28.4	18.7	7.6	8.3	7.5	5.9	3.8	3.3	5.0	4.1	3.1	1.0	1.5	1.6	.2	100.0
6학년	(368)	29.3	17.8	7.7	7.6	6.6	7.1	3.7	2.8	4.5	4.8	2.7	2.1	2.3	.6	.4	100.0
연간 독서량(종이책 기준)																	
50권 이상	(41)	32.6	18.3	12.0	2.8	9.0	2.5	4.9	3.6	2.8	4.6	3.6	2.0	.7	.6	.0	100.0
1-5권	(896)	30.6	14.4	12.4	6.6	6.8	5.5	5.3	3.9	3.3	3.0	2.4	2.6	1.8	1.1	.4	100.0
6-10권	(508)	28.8	20.6	8.1	9.4	6.3	5.7	5.2	3.9	2.9	2.7	2.3	1.1	1.5	1.2	.2	100.0
11-15권	(196)	30.3	19.2	5.5	8.6	4.7	6.1	3.5	7.3	3.9	3.8	2.0	2.4	1.2	1.3	.4	100.0
16-20권	(171)	28.5	17.4	10.5	8.0	5.8	4.5	3.4	4.5	4.0	4.3	2.8	2.8	1.7	.9	.8	100.0
21-99권	(258)	32.3	20.0	8.3	6.8	3.8	5.5	3.0	6.1	2.8	3.0	1.4	1.2	2.7	3.0	.2	100.0
100권 이상	(45)	36.9	19.4	5.9	5.3	.3	3.8	2.9	7.3	5.8	1.6	1.3	1.7	3.3	4.5	.0	100.0
무응답	(69)	29.0	13.1	9.8	3.5	4.2	4.6	4.8	2.7	6.9	7.9	3.9	1.2	2.6	4.0	1.8	100.0
독서유형																	
전자책 독서자	(1462)	28.6	17.5	10.3	8.2	6.7	5.8	4.4	5.1	3.2	2.9	2.0	1.8	1.7	1.4	.4	100.0
전자책 독서자	(41)	32.6	18.3	12.0	2.8	9.0	2.5	4.9	3.6	2.8	4.6	3.6	2.0	.7	.6	.0	100.0
전자책 독서자	(612)	34.3	17.4	8.8	6.2	4.0	4.7	4.9	3.4	3.5	3.6	2.7	2.5	2.2	1.5	.3	100.0
무응답	(69)	29.0	13.1	9.8	3.5	4.2	4.6	4.8	2.7	6.9	7.9	3.9	1.2	2.6	4.0	1.8	100.0
아침독서시간 유무																	
있다	(591)	30.3	15.1	11.8	7.4	4.9	3.8	5.7	6.7	2.7	3.0	1.8	2.1	2.2	1.8	.7	100.0
없다	(1593)	30.3	18.1	9.2	7.4	6.2	6.0	4.2	3.8	3.7	3.3	2.5	1.9	1.7	1.4	.3	100.0
지역																	
서울	(345)	30.1	18.2	10.4	8.6	5.8	4.3	4.8	3.2	3.4	2.9	2.6	1.8	1.8	1.6	.5	100.0
부산	(143)	34.7	16.7	8.7	2.5	4.6	8.8	3.3	4.1	3.1	5.5	5.1	.5	1.7	.7	.0	100.0
대구	(108)	36.6	20.2	8.2	3.7	5.6	4.7	4.5	5.2	2.3	2.3	1.2	1.5	2.4	1.3	.0	100.0
인천	(132)	29.9	11.8	10.1	11.5	3.4	3.9	5.1	5.2	4.2	4.6	1.3	2.0	3.1	2.4	1.2	100.0
대전	(47)	37.5	22.3	6.4	6.9	6.1	5.0	4.9	4.0	1.4	.9	.9	1.8	1.8	.3	.0	100.0
전주	(40)	32.6	18.8	8.8	4.8	4.9	1.3	3.2	7.3	5.1	4.2	.0	1.6	1.6	2.0	3.8	100.0
광주	(25)	32.4	17.4	9.3	6.1	3.2	5.1	6.5	7.2	2.4	3.1	2.4	2.6	.6	1.8	.0	100.0
경북	(31)	36.7	20.8	2.5	.8	5.0	10.0	1.7	3.3	2.5	12.5	2.5	.8	.8	.0	.0	100.0
충청	(545)	29.7	17.2	10.5	6.6	6.3	5.8	5.2	4.3	3.7	2.4	2.5	2.7	1.4	1.5	.2	100.0
경남	(62)	25.4	16.8	3.6	16.7	12.3	4.9	2.1	2.4	3.4	2.8	1.3	5.4	2.6	.4	.0	100.0
충남	(129)	26.4	23.4	7.0	6.4	5.7	9.2	3.6	3.8	1.8	5.1	2.1	2.1	1.2	2.3	.0	100.0
전남	(46)	26.3	18.9	12.4	4.5	7.8	2.5	5.7	6.8	1.9	3.0	1.4	2.4	.9	4.6	1.0	100.0
전북	(88)	35.2	12.3	13.6	6.3	6.2	3.8	6.5	3.1	3.0	1.9	2.3	2.6	2.4	.9	.0	100.0
제주	(152)	26.7	15.8	10.6	6.0	5.7	4.8	5.4	7.1	5.3	4.1	4.3	2.0	1.7	.5	.2	100.0
무응답	(156)	27.2	19.7	12.6	5.8	5.4	6.6	4.5	4.6	3.1	3.5	1.1	1.4	2.4	1.6	.5	100.0
무응답	(134)	30.8	12.0	10.4	16.1	6.4	3.4	2.7	6.1	3.5	1.3	1.3	.7	2.1	2.1	.9	100.0
도시규모																	
대도시	(841)	32.3	17.4	9.5	7.0	5.1	5.0	4.6	4.3	3.3	3.5	2.4	1.6	2.0	1.5	.6	100.0
중소도시	(1156)	29.5	17.3	10.1	7.9	6.2	5.6	4.4	4.6	3.4	3.0	2.1	2.4	1.8	1.5	.3	100.0
면역지역	(187)	26.2	16.8	10.9	5.9	7.1	6.3	5.8	5.3	4.0	4.0	3.5	1.2	1.3	1.5	.2	100.0

2017년 국민 독서실태 조사 : 부록 - 기본통계표 (초·중·고 학생)

문14. 학생은 주로 어디에서 책을 구입하십니까? 우선 순위로 두 곳을 골라 주십시오. (우선순위 기준)

	사례수	시내 대형서점	인터넷 서점, 넷스플 인디펜던트 쇼	동네 (집 근처) 소형점	학교 근처 서점	중고책 서점	대형 할인마트	기타	특정 분야 서점	무응답	없음	계
전체	(3110)	30.3	28.4	15.5	10.4	4.9	4.6	3.0	1.4	1.0	.5	100.0
성별												
남	(1606)	27.5	27.4	15.3	12.9	4.6	5.5	2.9	1.7	1.5	.8	100.0
여	(1504)	33.3	29.5	15.6	7.9	5.2	3.6	3.0	1.0	.6	.3	100.0
학교급												
초	(926)	26.5	28.4	13.2	6.9	6.7	8.7	4.8	1.9	1.6	1.2	100.0
중	(1023)	30.6	29.4	16.1	9.6	4.5	3.6	3.5	1.3	1.1	.3	100.0
고	(1160)	33.0	27.6	16.7	13.9	3.8	2.2	1.2	1.0	.5	.2	100.0
학년												
초												
1학년	(473)	23.8	29.0	12.9	7.6	6.3	10.6	4.0	2.0	2.2	1.6	100.0
2학년	(453)	29.3	27.7	13.6	6.3	7.1	6.8	5.5	1.8	1.1	.8	100.0
3학년	(530)	27.6	29.8	14.6	12.0	4.4	4.0	3.6	1.7	1.8	.6	100.0
4학년	(493)	33.7	29.0	17.7	7.0	4.7	3.3	3.3	1.0	.4	.0	100.0
5학년	(603)	30.2	24.1	17.7	17.7	3.4	2.9	1.5	1.4	.7	.3	100.0
6학년	(557)	36.0	31.3	15.5	9.9	4.2	1.4	.8	.5	.3	.1	100.0
중												
7학년	(305)	26.5	27.6	12.2	5.0	9.8	8.6	7.1	1.6	1.3	.4	100.0
8학년	(302)	28.7	26.5	11.4	6.3	5.2	11.0	4.7	2.1	2.3	1.9	100.0
9학년	(319)	24.6	30.8	15.8	9.4	5.1	6.8	2.6	2.0	1.4	1.4	100.0
10학년	(324)	30.4	31.6	14.5	8.1	5.4	3.8	4.3	1.0	.6	.4	100.0
11학년	(327)	29.8	30.0	16.4	9.9	4.5	2.7	2.2	1.9	1.9	.5	100.0
12학년	(373)	31.4	26.9	17.3	10.6	3.8	4.2	3.8	1.1	.8	.0	100.0
13학년	(375)	29.9	28.0	19.6	13.4	3.9	2.3	1.1	1.0	.6	.0	100.0
14학년	(417)	32.3	30.1	15.8	13.1	3.9	1.7	1.6	.7	.3	.5	100.0
15학년	(368)	37.0	24.2	14.6	15.4	3.5	2.7	.8	1.2	.6	.0	100.0
연간 독서량 (종이책 기준)												
1-5권	(51)	26.2	25.7	15.6	13.8	1.5	3.9	6.6	6.7	.0	.0	100.0
6-10권	(985)	31.2	25.2	16.9	13.1	4.2	4.1	2.8	1.1	.7	.6	100.0
11-15권	(570)	32.5	30.1	15.0	11.5	3.3	3.9	1.4	.5	1.4	.4	100.0
16-20권	(225)	32.8	28.2	14.5	10.5	4.9	3.9	2.6	1.6	.7	.3	100.0
21-25권	(233)	28.2	33.6	15.3	8.6	3.7	3.7	4.2	1.4	.5	.8	100.0
26-30권	(686)	27.9	30.9	14.3	7.8	6.3	6.1	3.5	1.2	1.1	.9	100.0
31권 이상	(276)	29.6	29.3	13.8	4.7	9.6	6.0	4.3	1.5	1.2	.0	100.0
무응답	(83)	27.8	18.2	18.8	16.1	.8	3.7	3.2	6.5	4.9	.0	100.0
책 구입처												
종이책												
전자책	(2056)	30.7	27.7	16.3	10.3	4.5	5.0	3.0	.9	1.1	.5	100.0
종이책	(51)	26.2	25.7	15.6	13.8	1.5	3.9	6.6	6.7	.0	.0	100.0
전자책+종이책	(919)	30.0	30.9	13.4	10.0	6.2	3.9	2.6	1.7	.7	.6	100.0
무응답	(83)	27.8	18.2	18.8	16.1	.8	3.7	3.2	6.5	4.9	.0	100.0
아침 독서시간 유무												
있었다	(1349)	26.7	29.5	14.2	9.2	5.9	6.9	3.9	1.7	1.1	.8	100.0
없었다	(1761)	33.0	27.6	16.4	11.4	4.1	2.8	2.3	1.1	1.0	.3	100.0
지역												
서울	(489)	32.5	30.1	13.9	9.0	7.5	1.9	2.7	1.1	.6	.6	100.0
부산	(190)	32.3	27.5	14.9	13.2	6.0	2.1	1.9	1.8	.4	.0	100.0
대구	(174)	37.4	31.3	6.7	4.0	6.5	7.0	3.7	1.3	1.8	.3	100.0
인천	(215)	24.4	26.2	20.2	12.5	5.0	5.1	2.5	2.8	.7	.7	100.0
대전	(71)	25.3	25.8	17.7	5.6	9.3	7.4	7.6	.4	.8	.0	100.0
충청	(70)	32.0	25.5	8.5	18.7	6.6	5.9	1.2	.5	1.1	.0	100.0
전남	(47)	20.0	32.7	19.5	11.0	6.6	7.7	1.2	1.2	.0	.0	100.0
전북	(31)	36.7	21.7	15.0	21.7	3.3	1.7	.0	.0	.0	.0	100.0
경남	(751)	33.4	26.9	15.5	8.0	3.7	5.4	3.7	1.4	1.6	.6	100.0
경북	(72)	29.8	28.5	17.7	16.3	1.7	1.5	3.1	.9	.6	.0	100.0
충북	(170)	26.5	27.7	18.1	13.4	4.9	5.3	2.1	.6	1.0	.3	100.0
강원	(85)	26.8	28.0	14.0	8.1	3.6	8.6	5.5	.8	3.2	1.5	100.0
제주	(122)	20.8	31.5	18.5	13.4	4.6	2.8	5.1	2.3	.7	.3	100.0
기타	(185)	26.2	28.1	18.2	15.5	3.4	3.3	1.4	2.4	.6	1.0	100.0
무응답	(201)	27.1	32.1	14.6	13.2	3.4	4.2	2.2	1.1	1.7	.3	100.0
지역	(209)	30.3	28.7	17.5	8.6	3.0	7.8	2.0	1.1	.0	1.1	100.0
무응답	(29)	41.3	24.5	10.5	8.1	3.3	5.6	4.5	.0	2.2	.0	100.0
도시규모												
대도시	(1256)	30.9	28.8	14.3	10.0	6.7	3.9	2.8	1.4	.8	.4	100.0
중도시	(1599)	30.5	27.3	16.1	10.9	3.7	5.2	3.2	1.4	1.1	.6	100.0
지방	(255)	26.2	33.3	17.4	10.1	3.4	4.1	2.2	.9	2.0	.4	100.0

2017년 국민 독서실태 조사 : 부록 - 기본통계표 (초·중·고 학생)

문 15. 학생은 지난 1년 동안 책(교과서, 학습참고서, 문제집, 잡지, 만화책을 제외한 일반도서 기준)을 몇 권이나 스스로 구입했습니까?  
 책 구입에 지출한 비용은 모두 얼마입니까?  
 <1-1> 종이책 연간 구입권수

	사례수	없음	1-2권	3-4권	5-9권	10-99권	100권 이상	모름/ 무응답	계	전체 평균 (권)	구입자 평균 (권)	독서자 평균 (권)
전체	(3329)	40.9	18.1	12.1	11.4	10.4	.7	6.4	100.0	4.7	8.4	5.1
초·중·고	(1746)	42.0	15.1	11.7	11.6	11.6	1.1	6.7	100.0	5.5	9.9	6.1
여	(1583)	39.8	21.3	12.5	11.1	9.1	.2	6.1	100.0	3.9	6.7	4.1
학교급	(945)	45.1	15.1	9.9	9.7	13.4	1.3	5.5	100.0	6.6	12.6	6.8
초	(1085)	40.9	16.4	12.0	11.0	10.6	.7	8.3	100.0	4.5	8.1	4.9
중	(1298)	37.9	21.6	13.7	12.8	8.1	.2	5.6	100.0	3.5	5.8	4.0
학년	(489)	46.9	13.7	9.5	8.8	13.4	1.9	5.9	100.0	7.3	14.6	7.6
1학년	(456)	43.2	16.6	10.4	10.8	13.5	.6	5.1	100.0	5.9	10.7	6.0
2학년	(567)	42.1	14.1	11.4	10.6	11.7	1.3	8.9	100.0	5.3	9.8	5.8
3학년	(519)	39.7	18.9	12.8	11.4	9.5	.1	7.7	100.0	3.6	6.3	3.8
4학년	(690)	38.4	16.9	13.7	14.4	10.4	.4	5.7	100.0	4.3	7.2	5.1
5학년	(608)	37.3	27.0	13.8	11.0	5.4	.0	5.5	100.0	2.6	4.3	2.9
학년	(307)	43.3	11.6	7.8	9.7	19.7	2.3	5.6	100.0	10.1	18.6	10.3
1학년	(309)	42.7	16.8	11.3	10.0	13.1	.8	5.3	100.0	5.6	10.1	5.7
2학년	(329)	49.1	16.8	10.5	9.6	7.9	.7	5.5	100.0	4.3	9.0	4.6
3학년	(338)	42.4	17.9	11.0	10.4	12.1	.3	5.9	100.0	4.1	7.5	4.4
4학년	(350)	35.9	16.6	12.7	12.0	11.6	.5	10.7	100.0	5.0	8.4	5.5
5학년	(397)	44.0	14.9	12.3	10.7	8.5	1.3	8.3	100.0	4.3	8.3	4.7
6학년	(394)	30.0	23.8	12.9	17.1	11.4	.2	4.6	100.0	4.2	6.1	4.5
7학년	(450)	38.2	22.0	16.0	13.4	5.8	.5	4.0	100.0	3.9	6.5	4.4
8학년	(454)	44.4	19.4	12.3	8.4	7.5	.0	8.0	100.0	2.4	4.7	3.1
연간 독서량(종이책 기준)	(270)	100.0	.0	.0	.0	.0	.0	.0	100.0	.0	.0	.0
1-5권	(985)	40.0	29.2	15.0	6.5	2.7	.1	6.6	100.0	1.9	3.3	1.9
6-10권	(570)	32.4	18.7	14.9	18.5	8.3	.2	7.0	100.0	3.4	5.2	3.4
11-15권	(225)	29.7	16.6	15.3	21.4	11.4	.0	5.6	100.0	4.2	6.1	4.2
16-20권	(233)	29.7	16.0	13.9	19.0	12.6	1.9	6.9	100.0	6.5	9.5	6.5
21-99권	(686)	36.9	13.5	10.0	11.7	22.5	1.0	4.4	100.0	8.3	13.6	8.3
100권 이상	(276)	31.9	12.5	10.6	12.3	21.6	3.5	7.6	100.0	12.7	19.5	12.7
무응답	(83)	43.5	6.1	6.9	2.2	5.5	.0	35.7	100.0	2.0	6.1	2.0
독서행위	(2056)	38.4	19.1	12.5	12.4	10.3	.8	6.5	100.0	4.9	8.3	4.9
전자책 독자	(51)	100.0	.0	.0	.0	.0	.0	.0	100.0	.0	.0	.0
전자책+전자책 독자	(919)	29.1	22.2	15.1	13.1	14.2	.7	5.6	100.0	6.0	8.6	6.0
무응답	(219)	100.0	.0	.0	.0	.0	.0	.0	100.0	.0	.0	.0
무응답	(83)	43.5	6.1	6.9	2.2	5.5	.0	35.7	100.0	2.0	6.1	2.0
이전 독서시간 유무	(1392)	40.2	17.0	11.3	11.3	12.4	.8	7.0	100.0	5.5	9.6	5.7
없었다	(1937)	41.5	18.8	12.7	11.4	9.0	.6	6.0	100.0	4.1	7.4	4.7
지역	(521)	42.3	16.2	11.1	13.5	10.4	.6	6.0	100.0	5.0	9.1	5.4
서울	(207)	45.2	18.0	12.9	11.3	5.8	.9	5.8	100.0	4.5	8.7	5.4
대구	(177)	29.3	20.7	14.4	15.1	14.0	1.0	5.5	100.0	6.2	9.0	6.4
대전	(244)	39.8	18.8	11.9	8.3	13.5	.0	7.6	100.0	3.8	6.7	4.5
부산	(74)	40.6	25.7	12.8	10.7	8.0	.0	2.3	100.0	3.0	5.2	3.2
인천	(72)	34.7	14.8	19.3	9.1	4.8	.0	17.2	100.0	2.3	3.9	2.4
광주	(49)	31.2	24.0	10.7	12.7	19.6	.0	1.7	100.0	4.9	7.2	5.1
대구	(38)	36.0	40.0	12.0	12.0	.0	.0	.0	100.0	1.6	2.6	2.1
대전	(796)	41.1	15.8	12.9	10.7	12.0	1.1	6.4	100.0	5.7	10.2	6.2
부산	(87)	29.7	14.2	14.6	11.5	13.6	.4	15.9	100.0	7.1	11.0	9.0
인천	(186)	38.3	23.9	13.0	13.5	7.5	.0	3.7	100.0	3.2	5.4	3.6
광주	(89)	45.8	17.9	6.0	9.2	9.4	1.0	10.6	100.0	4.1	8.5	4.4
대전	(128)	49.1	19.2	8.1	9.5	5.3	.5	8.3	100.0	3.1	6.6	3.3
부산	(202)	37.1	25.9	11.2	10.1	11.6	.0	4.0	100.0	3.4	5.5	3.7
인천	(208)	41.6	14.7	11.8	12.9	9.7	.6	8.8	100.0	3.9	7.1	4.1
광주	(221)	46.3	14.8	12.1	10.2	10.3	1.9	4.4	100.0	6.1	11.8	6.5
대전	(29)	83.2	6.7	3.5	3.2	3.5	.0	.0	100.0	.7	4.4	.7
도시규모	(1344)	39.7	18.3	12.5	12.0	10.6	.5	6.4	100.0	4.6	8.0	5.1
대도시	(1721)	43.4	17.6	11.9	10.4	10.0	.9	5.9	100.0	4.7	8.8	5.2
중도시	(264)	31.4	20.5	11.5	14.5	12.0	.4	9.8	100.0	4.8	7.4	5.1

2017년 국민 독서실태 조사 : 부록 - 기본통계표 (초·중·고 학생)

문 15. 학생은 지난 1년 동안 책(교과서, 학습참고서, 문제집, 잡지, 만화책을 제외한 일반도서 기준)을 몇 권이나 스스로 구입했습니까?  
 책 구입에 지출한 비용은 모두 얼마입니까?  
 <1-2> 전자책 연간 구입권수

	사례수	없음	1~2권	3~4권	5~9권	10권 이상	모름/ 무응답	계	전체 평균 (권)	구입자 평균 (권)	독서자 평균 (권)
전체	(3329)	87.8	3.7	1.3	1.2	1.8	4.2	100.0	1.0	11.9	3.5
성별											
남	(1746)	88.6	3.8	1.2	1.0	1.9	3.5	100.0	1.2	14.6	4.8
여	(1583)	87.0	3.6	1.4	1.4	1.7	4.9	100.0	.8	9.0	2.4
학년											
초	(945)	89.3	3.4	1.2	1.2	1.7	3.2	100.0	.7	9.6	2.3
중	(1085)	87.3	2.6	1.4	1.4	2.3	5.0	100.0	.9	10.9	3.1
고	(1298)	87.2	4.8	1.3	1.1	1.4	4.2	100.0	1.3	14.1	5.1
학교											
공립	(489)	90.9	2.5	1.2	1.3	1.6	2.5	100.0	.5	7.2	1.8
사립	(456)	87.6	4.5	1.3	1.0	1.8	3.9	100.0	1.0	11.6	2.6
초	(567)	88.3	3.1	.9	1.2	2.3	4.3	100.0	.9	11.0	3.4
중	(519)	86.1	2.1	2.0	1.7	2.3	5.8	100.0	.9	10.8	2.8
고	(690)	87.1	5.3	1.4	.7	1.8	3.6	100.0	2.0	20.6	8.4
무응답	(608)	87.3	4.2	1.1	1.5	1.0	4.9	100.0	.4	5.3	1.7
학년											
초	(307)	89.9	3.8	.6	1.2	.6	3.9	100.0	.8	12.6	2.9
중	(309)	86.8	4.6	2.0	1.0	2.1	3.5	100.0	.5	5.1	1.4
고	(329)	91.1	2.0	1.1	1.3	2.3	2.2	100.0	.9	13.0	2.7
초	(338)	89.6	1.9	1.7	1.3	1.9	3.6	100.0	.8	12.1	2.7
중	(350)	86.6	2.3	1.2	1.6	3.1	5.2	100.0	1.0	11.6	3.6
고	(397)	85.9	3.5	1.5	1.4	1.9	5.9	100.0	.8	9.5	3.1
초	(394)	88.0	4.4	1.1	.9	1.6	4.0	100.0	.9	10.4	3.2
중	(450)	88.6	3.5	.9	.6	1.4	4.9	100.0	1.5	22.1	6.2
고	(454)	85.0	6.4	1.7	1.7	1.4	3.8	100.0	1.4	11.9	5.9
연간 독서량(종이책 기준)											
1~5권	(270)	94.0	.6	.9	1.4	.9	2.3	100.0	.3	7.8	1.7
6~10권	(985)	88.2	4.5	1.7	.9	1.1	3.7	100.0	.6	7.5	2.5
11~15권	(570)	87.7	4.4	1.5	1.3	.9	4.3	100.0	.4	4.4	1.4
16~20권	(225)	86.5	3.3	1.4	1.5	3.2	4.0	100.0	2.7	27.1	9.5
21~99권	(233)	85.9	4.6	.5	1.2	4.1	3.7	100.0	1.6	14.5	5.1
100권 이상	(686)	88.3	3.5	1.6	1.5	2.4	2.7	100.0	1.5	15.8	4.7
무응답	(276)	88.6	2.8	.3	1.0	2.7	4.6	100.0	1.2	16.7	3.6
무응답	(83)	66.7	3.0	.0	1.1	1.3	27.9	100.0	1.1	14.4	1.2
독자 유형											
이책이책	(2056)	100.0	.0	.0	.0	.0	.0	100.0	.0	.0	.0
전자책	(51)	68.3	3.0	4.8	7.3	4.5	12.0	100.0	1.7	7.8	1.7
종이책+전자책	(919)	60.6	13.0	4.5	3.9	6.1	12.0	100.0	3.7	12.0	3.7
무응답	(219)	100.0	.0	.0	.0	.0	.0	100.0	.0	.0	.0
무응답	(83)	66.7	3.0	.0	1.1	1.3	27.9	100.0	1.1	14.4	1.2
아침 독서시간 유무											
있다	(1392)	88.3	3.2	1.1	1.2	2.0	4.1	100.0	.8	9.8	2.4
없다	(1937)	87.5	4.1	1.4	1.2	1.6	4.2	100.0	1.2	13.2	4.4
지역											
서울	(521)	89.3	1.9	1.2	1.5	1.6	4.5	100.0	1.3	20.3	5.3
부산	(207)	82.8	4.0	2.2	1.8	1.5	7.8	100.0	1.0	9.5	3.0
대구	(177)	84.4	4.8	2.1	2.6	2.6	3.7	100.0	1.0	8.0	2.8
인천	(244)	83.8	7.1	1.6	.0	.7	6.7	100.0	.3	3.4	1.0
광주	(74)	89.9	1.2	3.4	3.4	.0	2.3	100.0	.4	4.4	1.2
대전	(72)	85.2	3.9	.0	1.7	1.5	7.7	100.0	.3	4.2	1.7
세종	(49)	89.6	1.7	3.5	.0	3.5	1.7	100.0	.5	6.2	1.8
충청	(38)	92.0	.0	.0	.0	4.0	4.0	100.0	.8	20.0	6.7
경상	(796)	89.4	3.9	1.1	.8	2.0	2.7	100.0	.7	9.1	2.7
강원	(87)	91.5	.7	.4	2.7	.9	3.8	100.0	1.3	26.9	6.8
충남	(186)	90.1	3.8	1.0	.9	1.2	3.0	100.0	.4	5.1	1.3
경북	(89)	93.1	2.1	.6	.0	1.4	2.7	100.0	.4	9.6	1.6
전라	(128)	90.0	2.1	.1	.6	.9	6.2	100.0	1.3	32.4	4.6
제주	(202)	78.2	10.1	2.8	2.8	3.8	2.3	100.0	3.0	14.8	8.0
무응답	(208)	86.1	2.9	.9	1.3	1.5	7.2	100.0	.4	5.1	1.2
무응답	(221)	92.6	1.8	.8	.4	2.3	2.2	100.0	1.8	33.3	7.6
무응답	(29)	90.1	3.5	.0	.0	.0	6.4	100.0	.0	1.0	.1
도시규모											
대도시	(1344)	86.5	3.6	1.7	1.5	1.5	5.3	100.0	.9	10.4	3.1
중도시	(1721)	89.3	3.6	1.1	1.0	1.8	3.2	100.0	1.0	12.7	3.5
면지역	(264)	84.7	4.9	1.2	1.5	2.7	5.1	100.0	1.5	14.1	5.2

2017년 국민 독서실태 조사 : 부록 - 기본통계표 (초·중·고 학생)

문 15. 학생은 지난 1년 동안 책(교과서, 학습참고서, 문제집, 잡지, 만화책을 제외한 일반도서 기준)을 몇 권이나 스스로 구입했습니까?  
 책 구입에 지출한 비용은 모두 얼마나 됩니까?  
 <2> 종이책 연간 구입비

	사례수	없음	2만원 미만	2만원~5만원 미만	5만원~10만원 미만	10만원 이상	모름/응답 없음	계	전체 평균(만원)	구입자 평균(만원)	독서자 평균(만원)
전체	(3329)	40.9	11.7	16.2	11.5	10.5	9.2	100.0	4.3	7.9	4.7
성별											
남	(1746)	42.0	11.0	15.2	10.9	12.1	8.8	100.0	4.7	8.7	5.3
여	(1583)	39.8	12.5	17.4	12.1	8.7	9.5	100.0	3.9	6.9	4.2
학년											
초	(945)	45.1	13.1	13.2	9.0	11.5	8.1	100.0	4.5	8.9	4.7
중	(1085)	40.9	11.0	15.1	11.1	11.1	10.8	100.0	4.8	8.9	5.2
고	(1298)	37.9	11.2	19.4	13.7	9.3	8.6	100.0	3.8	6.5	4.4
학교											
공립	(489)	46.9	11.5	12.4	9.3	11.8	8.1	100.0	4.8	9.7	5.0
사립	(456)	43.2	14.9	14.1	8.7	11.1	8.1	100.0	4.3	8.0	4.4
초	(567)	42.1	11.1	14.6	8.9	12.6	10.8	100.0	5.3	10.1	5.9
중	(519)	39.7	11.0	15.7	13.5	9.4	10.9	100.0	4.2	7.6	4.5
고	(690)	38.4	10.5	17.7	13.8	11.8	7.8	100.0	4.2	7.2	5.0
기타	(608)	37.3	12.0	21.4	13.6	6.3	9.5	100.0	3.3	5.7	3.7
지역											
수도권	(307)	43.3	11.8	8.7	9.1	18.0	9.2	100.0	6.9	13.2	7.0
수도권 외	(309)	42.7	15.0	15.7	8.3	9.6	8.6	100.0	3.6	6.7	3.7
수도권 외	(329)	49.1	12.6	15.0	9.6	7.1	6.5	100.0	3.2	6.8	3.4
초	(338)	42.4	12.9	14.0	11.4	11.5	7.8	100.0	3.8	7.1	4.1
중	(350)	35.9	10.8	16.6	10.0	13.6	13.0	100.0	5.5	9.4	6.1
고	(397)	44.0	9.6	14.7	11.7	8.5	11.5	100.0	5.0	9.9	5.5
기타	(394)	30.0	12.6	20.6	16.6	13.0	7.1	100.0	4.9	7.2	5.2
초	(450)	38.2	11.3	19.4	16.4	7.5	7.2	100.0	3.9	6.5	4.4
중	(454)	44.4	9.9	18.4	8.4	7.7	11.1	100.0	2.8	5.5	3.5
연간 독서량(종이책 기준)											
없음	(270)	100.0	.0	.0	.0	.0	.0	100.0	.0	.0	.0
1-5권	(985)	40.0	17.7	20.2	9.3	3.0	9.8	100.0	2.1	3.7	2.1
6-10권	(570)	32.4	9.2	19.5	16.8	10.6	11.5	100.0	3.7	5.9	3.7
11-15권	(225)	29.7	11.2	19.2	13.8	6.9	13.8	100.0	5.0	7.4	5.0
16-20권	(233)	29.7	10.5	19.8	16.3	15.5	8.1	100.0	6.5	9.6	6.5
21-99권	(686)	36.9	10.9	14.1	11.0	19.4	7.6	100.0	6.6	11.0	6.6
100권 이상	(276)	31.9	11.6	13.4	13.5	20.0	9.6	100.0	10.5	16.3	10.5
무응답	(83)	43.5	5.5	8.9	2.2	3.5	36.4	100.0	1.4	4.3	1.4
독자 유형											
독자	(2056)	38.4	12.4	16.6	12.4	10.8	9.4	100.0	4.4	7.6	4.4
전독자	(51)	100.0	.0	.0	.0	.0	.0	100.0	.0	.0	.0
전독자+독자	(919)	29.1	14.1	20.8	13.8	13.3	8.9	100.0	5.8	8.5	5.8
전독자	(219)	100.0	.0	.0	.0	.0	.0	100.0	.0	.0	.0
무응답	(83)	43.5	5.5	8.9	2.2	3.5	36.4	100.0	1.4	4.3	1.4
아침 독서시간 유무											
있다	(1392)	40.2	13.5	15.0	10.5	11.4	9.3	100.0	4.6	8.3	4.8
없다	(1937)	41.5	10.4	17.1	12.2	9.8	9.1	100.0	4.1	7.6	4.7
지서부											
서울	(521)	42.3	10.0	16.1	12.3	9.8	9.6	100.0	3.9	7.3	4.3
부산	(207)	45.2	11.1	16.7	11.2	8.4	7.3	100.0	4.3	8.4	5.2
대구	(177)	29.3	13.3	16.5	17.3	15.1	8.6	100.0	5.4	7.9	5.5
인천	(244)	39.8	15.0	17.7	8.7	8.1	10.7	100.0	4.2	7.5	4.9
광주	(74)	40.6	19.0	17.4	14.0	6.8	2.3	100.0	3.5	6.0	3.7
대전	(72)	34.7	11.7	18.6	13.0	4.8	17.2	100.0	2.7	4.6	2.9
충청	(49)	31.2	16.3	24.1	16.0	8.8	3.7	100.0	3.6	5.4	3.8
경남	(38)	36.0	20.0	16.0	12.0	.0	16.0	100.0	1.6	2.9	2.1
전북	(796)	41.1	10.2	15.8	10.8	12.1	10.0	100.0	5.2	9.5	5.6
경북	(87)	29.7	4.7	19.1	7.5	19.5	19.5	100.0	5.9	9.4	7.6
충북	(186)	38.3	15.8	19.6	11.4	9.8	5.1	100.0	3.7	6.2	4.1
강원	(89)	45.8	15.2	9.8	6.6	9.6	13.0	100.0	3.4	7.2	3.6
제주	(128)	49.1	9.1	16.0	8.9	6.1	10.7	100.0	3.0	6.7	3.3
기타	(202)	37.1	16.5	20.2	10.6	11.6	4.0	100.0	4.0	6.6	4.5
기타	(208)	41.6	8.6	13.8	13.8	11.2	11.1	100.0	4.0	7.5	4.3
기타	(221)	46.3	10.6	12.0	13.3	11.3	6.5	100.0	5.2	10.4	5.6
기타	(29)	83.2	3.2	6.7	3.5	3.5	.0	100.0	.8	4.9	.8
도시규모											
대도시	(1344)	39.7	12.3	17.0	12.4	9.5	9.1	100.0	4.1	7.3	4.5
중도시	(1721)	43.4	10.9	16.0	10.3	10.7	8.7	100.0	4.5	8.5	4.9
면지역	(264)	31.4	13.3	14.0	15.0	13.6	12.7	100.0	4.6	7.1	4.8

2017년 국민 독서실태 조사 : 부록 - 기본통계표 (초·중·고 학생)

문 15. 학생은 지난 1년 동안 책(교과서, 학습참고서, 문제집, 잡지, 만화책을 제외한 일반도서 기준)을 몇 권이나 스스로 구입했습니까?  
 책 구입에 지출한 비용은 모두 얼마입니까?  
 <2> 전자책 연간 구입비

	사례수	없음	2만원 미만	2만원~5만원 미만	5만원 이상	모름/무응답	계	전체 평균(만원)	구입자 평균(만원)	독서자 평균(만원)
전체	(3329)	87.8	3.9	1.9	1.6	4.8	100.0	.3	3.5	1.0
성별										
남	(1746)	88.6	4.3	1.3	1.9	3.9	100.0	.3	4.2	1.3
여	(1583)	87.0	3.4	2.5	1.3	5.8	100.0	.2	2.8	.7
학년급										
초	(945)	89.3	4.3	1.6	1.2	3.6	100.0	.2	2.8	.6
중	(1085)	87.3	2.4	2.2	2.2	5.9	100.0	.3	4.5	1.2
고	(1298)	87.2	4.7	1.9	1.4	4.8	100.0	.3	3.4	1.2
학년급*성별										
초·남	(489)	90.9	3.9	1.0	1.3	3.0	100.0	.2	3.6	.9
중·남	(456)	87.6	4.7	2.2	1.2	4.3	100.0	.2	2.1	.5
고·남	(567)	88.3	2.7	1.7	2.4	4.9	100.0	.4	5.1	1.5
초·여	(519)	86.1	2.1	2.7	2.1	7.0	100.0	.3	3.7	.9
중·여	(690)	87.1	5.8	1.3	2.0	3.9	100.0	.4	3.8	1.5
고·여	(608)	87.3	3.5	2.5	.8	5.9	100.0	.2	2.7	.8
학년급*학년										
초·4학년	(307)	89.9	3.0	1.2	.9	5.0	100.0	.2	4.2	.8
중·5학년	(309)	86.8	6.6	1.3	1.5	3.7	100.0	.2	2.3	.6
고·6학년	(329)	91.1	3.4	2.1	1.3	2.2	100.0	.2	2.5	.5
초·1학년	(338)	89.6	1.9	2.2	1.8	4.5	100.0	.2	3.6	.7
중·2학년	(350)	86.6	2.0	2.1	3.4	5.8	100.0	.4	5.3	1.5
고·3학년	(397)	85.9	3.2	2.2	1.6	7.2	100.0	.3	4.3	1.3
초·2학년	(394)	88.0	4.0	2.5	1.7	3.9	100.0	.4	4.3	1.3
중·1학년	(450)	88.6	3.3	.6	1.4	6.0	100.0	.2	3.2	.8
고·3학년	(454)	85.0	6.8	2.6	1.2	4.4	100.0	.3	2.9	1.4
연간 독서량(중이책 기준)										
없음	(270)	94.0	.9	1.6	.6	2.9	100.0	.1	3.1	.6
1~5권	(985)	88.2	4.0	1.9	1.6	4.4	100.0	.3	3.3	1.0
6~10권	(570)	87.7	4.4	1.8	1.1	5.0	100.0	.3	3.5	1.1
11~15권	(225)	86.5	3.7	3.7	2.0	4.0	100.0	.4	4.2	1.5
16~20권	(233)	85.9	5.5	2.2	2.7	3.7	100.0	.6	5.6	2.0
21~99권	(686)	88.3	4.5	1.3	2.1	3.8	100.0	.3	3.1	.8
100권 이상	(276)	88.6	2.8	2.3	1.0	5.3	100.0	.1	2.3	.5
무응답	(83)	66.7	2.1	.0	3.3	27.9	100.0	.3	4.7	.4
독자 유형										
중이책 독자	(2056)	100.0	.0	.0	.0	.0	100.0	.0	.	.
전자책 독자	(51)	68.3	4.9	8.3	3.0	15.4	100.0	.6	3.1	.6
중이책+전자책 독자	(919)	60.6	13.5	6.4	5.4	14.1	100.0	1.0	3.5	1.0
비독서자	(219)	100.0	.0	.0	.0	.0	100.0	.0	.	.
무응답	(83)	66.7	2.1	.0	3.3	27.9	100.0	.3	4.7	.4
아침 독서시간 유무										
있다	(1392)	88.3	3.7	1.6	1.9	4.6	100.0	.3	3.8	.9
없다	(1937)	87.5	4.0	2.1	1.4	5.0	100.0	.3	3.3	1.0
지역										
서울	(521)	89.3	2.9	.9	1.3	5.6	100.0	.1	2.6	.6
부산	(207)	82.8	3.4	2.5	3.2	8.1	100.0	.4	4.3	1.4
대구	(177)	84.4	4.7	1.6	3.1	6.3	100.0	.3	3.0	.9
인천	(244)	83.8	8.1	.7	.3	7.1	100.0	.1	1.1	.3
제주	(74)	89.9	.0	4.5	3.4	2.3	100.0	.3	4.2	1.1
대전	(72)	85.2	3.9	1.5	1.7	7.7	100.0	.2	2.7	1.1
전남	(49)	89.6	3.5	5.2	.0	1.7	100.0	.1	1.6	.4
전북	(38)	92.0	.0	4.0	.0	4.0	100.0	.2	4.0	1.3
충남	(796)	89.4	3.4	2.2	1.2	3.7	100.0	.2	3.1	.8
충북	(87)	91.5	2.7	.4	.4	4.9	100.0	.1	2.1	.4
강원	(186)	90.1	4.1	2.4	1.2	2.3	100.0	.3	4.1	1.1
경북	(89)	93.1	1.5	.6	2.0	2.7	100.0	.4	8.6	1.4
경남	(128)	90.0	2.1	.6	.9	6.3	100.0	.2	6.2	.9
전라	(202)	78.2	9.9	5.7	3.6	2.6	100.0	.9	4.5	2.4
충청	(208)	86.1	3.0	1.3	1.9	7.6	100.0	.2	3.2	.7
영남	(221)	92.6	2.6	.9	1.8	2.2	100.0	.4	7.4	1.7
제주	(29)	90.1	3.5	.0	.0	6.4	100.0	.0	.4	.1
도시규모										
대도시	(1344)	86.5	4.1	1.6	1.7	6.1	100.0	.2	2.7	.7
중소도시	(1721)	89.3	3.6	2.2	1.3	3.6	100.0	.3	3.5	.9
면지역	(264)	84.7	4.6	1.5	3.2	5.9	100.0	.7	7.1	2.5







2017년 국민 독서실태 조사 : 부록 - 기본통계표 (초·중·고 학생)

문17. 학생은 평소 가족, 친구 등과 책에 관한 이야기를 어느 정도 자주 하십니까?

	사례수	매우 자주 한다	자주 하는 편이다	보통이다	별로 하지는 않는다	전혀 하지 않는다	무응답	종합				계
								자주함	보통	자주안함	무응답	
전체	(3329)	7.8	13.8	28.7	32.4	16.9	.4	21.6	28.7	49.3	.4	100.0
연령별												
6~9세	(1746)	8.4	13.5	27.2	31.9	18.4	.6	21.9	27.2	50.3	.6	100.0
10~14세	(1583)	7.2	14.1	30.3	33.0	15.2	.2	21.3	30.3	48.2	.2	100.0
성별												
남자	(945)	9.9	17.4	30.5	28.8	12.6	.8	27.3	30.5	41.4	.8	100.0
여자	(1085)	8.5	12.5	27.9	32.6	18.0	.5	21.0	27.9	50.6	.5	100.0
지역별												
수도권	(1298)	5.7	12.2	28.0	34.9	19.1	.1	17.9	28.0	54.0	.1	100.0
중도권	(489)	8.9	16.1	27.4	32.8	13.4	1.5	25.0	27.4	46.1	1.5	100.0
농도권	(456)	11.0	18.8	33.9	24.6	11.7	.0	29.8	33.9	36.3	.0	100.0
지역별												
6~9세	(567)	10.3	11.2	26.4	30.9	20.6	.6	21.5	26.4	51.5	.6	100.0
10~14세	(519)	6.5	13.9	29.5	34.5	15.2	.4	20.4	29.5	49.6	.4	100.0
수도권	(690)	6.4	13.6	27.7	32.1	20.2	.0	20.0	27.7	52.3	.0	100.0
중도권	(608)	4.9	10.7	28.4	38.1	17.8	.2	15.5	28.4	55.9	.2	100.0
농도권	(307)	12.3	23.5	32.0	25.8	5.5	.8	35.8	32.0	31.3	.8	100.0
지역별												
6~9세	(309)	8.7	15.7	33.2	27.7	13.9	.8	24.4	33.2	41.6	.8	100.0
10~14세	(329)	8.8	13.3	26.6	32.7	17.9	.7	22.1	26.6	50.6	.7	100.0
수도권	(338)	8.2	14.3	24.6	36.1	18.5	.3	20.5	24.6	54.6	.3	100.0
중도권	(350)	8.6	11.4	29.6	32.3	17.9	.0	20.2	29.6	50.7	.0	100.0
농도권	(397)	10.1	11.9	29.2	29.9	17.7	1.1	22.0	29.2	47.7	1.1	100.0
지역별												
6~9세	(394)	5.6	13.3	26.9	37.6	16.3	.3	18.9	26.9	53.9	.3	100.0
10~14세	(450)	4.2	9.8	26.7	38.4	20.9	.0	14.0	26.7	59.2	.0	100.0
수도권	(454)	7.2	13.7	30.3	29.1	19.7	.0	20.9	30.3	48.8	.0	100.0
연간 독서량(종이책 기준)												
1~5권	(270)	6.7	9.4	16.6	23.5	43.0	.9	16.1	16.6	66.4	.9	100.0
6~10권	(985)	5.9	9.6	25.0	36.7	22.5	.3	15.5	25.0	59.2	.3	100.0
11~15권	(570)	6.4	12.3	30.2	38.5	12.1	.5	18.7	30.2	50.6	.5	100.0
16~20권	(225)	6.2	15.8	32.1	34.5	10.7	.6	22.1	32.1	45.2	.6	100.0
21~30권	(233)	7.2	15.6	32.1	33.0	12.1	.0	22.8	32.1	45.1	.0	100.0
31~50권	(686)	8.8	16.7	34.6	29.0	10.5	.4	25.5	34.6	39.5	.4	100.0
51~100권 이상	(276)	15.9	25.5	31.5	19.6	6.9	.6	41.4	31.5	26.5	.6	100.0
100권 이상	(83)	12.9	15.4	24.9	33.1	13.7	.0	28.3	24.9	46.8	.0	100.0
독서량별												
1~5권	(2056)	7.2	12.1	28.5	34.8	17.1	.3	19.3	28.5	51.9	.3	100.0
6~10권	(51)	3.8	19.3	26.1	34.1	16.7	.0	23.1	26.1	50.8	.0	100.0
11~15권	(919)	9.1	18.7	33.0	29.8	8.9	.5	27.8	33.0	38.7	.5	100.0
16~20권	(219)	7.4	17.1	14.3	21.0	49.1	1.1	14.5	14.3	70.1	1.1	100.0
21~30권 이상	(83)	12.9	15.4	24.9	33.1	13.7	.0	28.3	24.9	46.8	.0	100.0
독서시간 유무												
있다	(1392)	9.2	16.2	30.0	29.0	15.0	.5	25.4	30.0	44.1	.5	100.0
없다	(1937)	6.8	12.1	27.8	34.9	18.2	.3	18.8	27.8	53.1	.3	100.0
지역별												
수도권	(521)	8.5	12.8	24.5	34.6	19.0	.6	21.3	24.5	53.6	.6	100.0
중도권	(207)	8.5	11.7	30.4	31.1	18.3	.0	20.3	30.4	49.3	.0	100.0
농도권	(177)	9.9	19.1	32.8	27.3	9.9	1.0	29.0	32.8	37.2	1.0	100.0
지역별												
6~9세	(244)	4.1	15.3	29.5	37.4	13.8	.0	19.4	29.5	51.1	.0	100.0
10~14세	(74)	4.6	16.2	32.0	36.9	10.3	.0	20.8	32.0	47.2	.0	100.0
수도권	(72)	15.1	10.8	24.1	25.6	22.9	1.5	25.9	24.1	48.6	1.5	100.0
중도권	(49)	7.1	20.0	43.7	18.2	9.2	1.7	27.1	43.7	27.5	1.7	100.0
농도권	(38)	24.0	8.0	28.0	24.0	16.0	.0	32.0	28.0	40.0	.0	100.0
지역별												
6~9세	(796)	7.6	13.4	27.2	34.6	16.6	.6	21.0	27.2	51.2	.6	100.0
10~14세	(87)	3.1	8.8	26.0	32.8	29.2	.0	11.9	26.0	62.1	.0	100.0
수도권	(186)	5.7	12.6	30.6	33.5	16.8	.7	18.4	30.6	50.3	.7	100.0
중도권	(89)	7.8	12.1	27.7	30.1	22.3	.0	19.9	27.7	52.5	.0	100.0
농도권	(128)	8.1	15.2	26.3	34.3	18.3	.0	21.3	26.3	52.5	.0	100.0
지역별												
6~9세	(202)	8.3	14.2	33.9	28.9	14.7	.0	22.6	33.9	43.6	.0	100.0
10~14세	(208)	6.6	18.4	33.4	26.0	15.0	.6	25.0	33.4	41.0	.6	100.0
수도권	(221)	9.2	10.2	27.7	32.4	20.5	.0	19.4	27.7	52.9	.0	100.0
중도권	(29)	3.5	30.7	26.7	36.0	3.2	.0	34.2	26.7	39.2	.0	100.0
독서시간												
있다	(1344)	8.0	14.3	28.5	32.7	16.1	.5	22.2	28.5	48.8	.5	100.0
없다	(1721)	7.8	13.4	28.2	32.2	18.0	.4	21.2	28.2	50.1	.4	100.0
지역별												
수도권	(264)	6.6	14.1	32.5	33.1	13.7	.0	20.7	32.5	46.8	.0	100.0



2017년 국민 독서실태 조사 : 부록 - 기본통계표 (초·중·고 학생)

문18-2. 그렇다면, 학교 선생님들께서는 책(교과서나 참고서 제외) 읽기를 얼마나 권하십니까?

	사례수	적극 권하신다	대체로 권하시는 편이다	보통이다	별로 권하지 않는 편이다	전혀 권하지 않는다	무응답	종합				계
								권함	보통	권하지 않음	무응답	
전체	(3329)	22.9	33.5	30.3	8.0	4.3	1.0	56.4	30.3	12.3	1.0	100.0
초·중·고	(1746)	20.9	31.9	32.2	8.7	4.9	1.3	52.9	32.2	13.7	1.3	100.0
고	(1583)	25.1	35.2	28.2	7.1	3.7	.7	60.2	28.2	10.8	.7	100.0
초	(945)	34.6	29.8	26.0	5.5	2.3	1.7	64.4	26.0	7.8	1.7	100.0
중	(1085)	22.5	37.9	29.1	5.8	3.4	1.3	60.4	29.1	9.2	1.3	100.0
고	(1298)	14.7	32.5	34.4	11.6	6.5	.3	47.2	34.4	18.2	.3	100.0
초·중·고	(489)	30.3	28.0	29.2	6.6	3.6	2.4	58.3	29.2	10.2	2.4	100.0
초	(456)	39.3	31.7	22.6	4.4	2.9	1.1	71.0	22.6	5.3	1.1	100.0
중	(567)	22.5	35.1	29.0	6.9	4.7	1.8	57.6	29.0	11.6	1.8	100.0
고	(519)	22.6	40.9	29.2	4.6	2.0	.7	63.5	29.2	6.6	.7	100.0
초	(690)	13.1	32.1	36.9	11.8	6.0	.1	45.2	36.9	17.9	.1	100.0
중	(608)	16.5	33.0	31.6	11.4	7.1	.5	49.4	31.6	18.5	.5	100.0
초·중·고	(307)	40.6	25.8	26.1	4.3	2.0	1.2	66.5	26.1	6.3	1.2	100.0
초	(309)	38.1	25.6	24.8	5.7	2.7	3.1	63.7	24.8	8.4	3.1	100.0
중	(329)	25.9	37.3	27.1	6.4	2.4	1.0	63.2	27.1	8.8	1.0	100.0
고	(338)	27.7	34.7	27.7	6.0	2.9	1.1	62.3	27.7	8.9	1.1	100.0
초	(350)	17.2	42.1	30.1	5.6	3.8	1.3	59.3	30.1	9.4	1.3	100.0
중	(397)	22.6	36.9	29.4	5.8	3.5	1.5	59.7	29.4	9.3	1.5	100.0
고	(394)	25.3	33.6	28.5	8.5	4.0	.2	58.9	28.5	12.5	.2	100.0
초	(450)	10.8	33.0	36.4	11.1	8.4	.3	43.7	36.4	19.6	.3	100.0
중	(454)	9.3	31.1	37.6	14.8	6.9	.3	40.4	37.6	21.7	.3	100.0
초·중·고	(270)	14.5	23.5	35.7	14.6	11.2	.6	38.0	35.7	25.8	.6	100.0
초	(985)	13.8	33.8	35.0	11.1	5.5	.8	47.6	35.0	16.6	.8	100.0
중	(570)	17.1	40.5	32.9	5.3	3.0	1.2	57.7	32.9	8.2	1.2	100.0
고	(225)	30.7	33.6	26.6	5.7	3.5	.0	64.3	26.6	9.1	.0	100.0
초	(233)	29.1	32.9	25.1	9.6	2.1	1.2	62.0	25.1	11.8	1.2	100.0
중	(686)	34.5	33.3	24.5	4.6	2.1	.9	67.9	24.5	6.7	.9	100.0
고	(276)	38.0	28.8	21.9	5.1	3.5	2.7	66.8	21.9	8.6	2.7	100.0
초·중·고	(83)	12.9	31.6	40.0	7.2	7.3	1.0	44.6	40.0	14.5	1.0	100.0
초·중·고	(2056)	23.8	34.0	29.5	8.2	3.3	1.1	57.8	29.5	11.5	1.1	100.0
초	(51)	9.1	30.8	41.9	13.3	4.9	.0	39.9	41.9	18.1	.0	100.0
중	(919)	24.2	35.4	29.5	5.6	4.3	1.0	59.6	29.5	9.9	1.0	100.0
고	(219)	15.8	21.7	34.2	14.9	12.6	.7	37.5	34.2	27.6	.7	100.0
초·중·고	(83)	12.9	31.6	40.0	7.2	7.3	1.0	44.6	40.0	14.5	1.0	100.0
초·중·고	(1392)	31.8	31.5	27.4	5.3	2.9	1.2	63.3	27.4	8.1	1.2	100.0
고	(1937)	16.5	34.9	32.4	9.9	5.4	.9	51.4	32.4	15.3	.9	100.0
초	(521)	26.2	33.9	26.2	7.8	4.6	1.4	60.1	26.2	12.3	1.4	100.0
중	(207)	16.1	25.6	37.3	7.5	13.1	.5	41.7	37.3	20.5	.5	100.0
고	(177)	22.5	32.6	35.8	5.2	3.1	1.0	55.0	35.8	8.2	1.0	100.0
초	(244)	23.6	27.2	35.8	9.4	3.0	1.0	50.8	35.8	12.4	1.0	100.0
중	(74)	14.2	32.9	30.4	1.3	.0	1.1	67.1	30.4	1.3	1.1	100.0
고	(72)	45.5	21.5	27.6	3.9	.0	1.5	67.0	27.6	3.9	1.5	100.0
초	(49)	32.4	42.2	16.4	7.1	1.8	.0	74.6	16.4	9.0	.0	100.0
중	(38)	20.0	36.0	24.0	12.0	8.0	.0	56.0	24.0	20.0	.0	100.0
고	(796)	21.7	34.7	29.8	7.4	4.5	1.8	56.4	29.8	11.9	1.8	100.0
초	(87)	5.2	38.6	44.3	12.0	.0	.0	43.8	44.3	12.0	.0	100.0
중	(186)	34.4	34.3	17.1	10.1	3.9	.2	68.7	17.1	14.0	.2	100.0
고	(89)	22.3	31.8	32.1	7.9	4.9	1.0	54.2	32.1	12.8	1.0	100.0
초	(128)	13.4	35.7	34.4	12.5	3.1	.8	49.1	34.4	15.6	.8	100.0
중	(202)	14.9	32.9	31.9	15.0	4.9	.4	47.8	31.9	19.8	.4	100.0
고	(208)	22.0	35.9	31.6	4.7	4.7	1.0	57.9	31.6	9.5	1.0	100.0
초	(221)	23.6	34.2	33.3	6.5	2.3	.0	57.8	33.3	8.9	.0	100.0
중	(29)	77.4	22.6	.0	.0	.0	.0	100.0	.0	.0	.0	100.0
초·중·고	(1344)	24.3	31.9	30.9	7.1	4.8	1.1	56.2	30.9	11.9	1.1	100.0
고	(721)	21.2	34.4	30.5	8.7	4.2	1.0	55.6	30.5	12.9	1.0	100.0
초·중·고	(264)	26.9	35.6	25.8	8.0	2.6	1.1	62.6	25.8	10.6	1.1	100.0

2017년 국민 독서실태 조사 : 부록 - 기본통계표 (초·중·고 학생)

문 19. 현재 학생의 학교에는 수업 시작 전에 모두가 책을 읽는 아침독서 시간이 있습니까?

	사례수	있다	없다	계
전체	(3329)	41.8	58.2	100.0
성별				
남	(1746)	41.7	58.3	100.0
여	(1583)	42.0	58.0	100.0
학교급				
초	(945)	81.7	18.3	100.0
중	(1085)	52.9	47.1	100.0
고	(1298)	3.5	96.5	100.0
학교급*성별				
초-남	(489)	81.3	18.7	100.0
초-여	(456)	82.1	17.9	100.0
중-남	(567)	53.3	46.7	100.0
중-여	(519)	52.5	47.5	100.0
고-남	(690)	4.1	95.9	100.0
고-여	(608)	2.8	97.2	100.0
학교급*학년				
초-1학년	(307)	72.4	27.6	100.0
초-2학년	(309)	94.3	5.7	100.0
초-3학년	(329)	78.5	21.5	100.0
초-4학년	(338)	62.0	38.0	100.0
초-5학년	(350)	50.6	49.4	100.0
초-6학년	(397)	47.2	52.8	100.0
중-1학년	(394)	7.2	92.8	100.0
중-2학년	(450)	3.8	96.2	100.0
중-3학년	(454)	.0	100.0	100.0
연간 독서량(종이책 기준)				
없음	(270)	20.0	80.0	100.0
1~5권	(985)	27.4	72.6	100.0
6~10권	(570)	31.4	68.6	100.0
11~15권	(225)	36.2	63.8	100.0
16~20권	(233)	46.7	53.3	100.0
21~99권	(686)	64.4	35.6	100.0
100권 이상	(276)	78.7	21.3	100.0
무응답	(83)	47.2	52.8	100.0
독자 유형				
종이책 독서자	(2056)	42.2	57.8	100.0
전자책 독서자	(51)	22.6	77.4	100.0
종이책+전자책 독서자	(919)	46.9	53.1	100.0
비응답	(219)	19.3	80.7	100.0
무응답	(83)	47.2	52.8	100.0
아침독서시간 유무				
있다	(1392)	100.0	.0	100.0
없다	(1937)	.0	100.0	100.0
지역				
서울	(521)	33.5	66.5	100.0
부산	(207)	27.9	72.1	100.0
대구	(177)	79.8	20.2	100.0
인천	(244)	56.7	43.3	100.0
제주	(74)	32.4	67.6	100.0
대전	(72)	100.0	.0	100.0
대邱	(49)	100.0	.0	100.0
세종	(38)	.0	100.0	100.0
경기도	(796)	25.1	74.9	100.0
충청	(87)	11.9	88.1	100.0
강원	(186)	31.7	68.3	100.0
전라	(89)	83.6	16.4	100.0
경남	(128)	27.9	72.1	100.0
전북	(202)	51.2	48.8	100.0
충북	(208)	58.2	41.8	100.0
경북	(221)	59.0	41.0	100.0
제주	(29)	.0	100.0	100.0
도시규모				
대도시	(1344)	48.9	51.1	100.0
중소도시	(1721)	33.3	66.7	100.0
면지역	(264)	60.9	39.1	100.0

2017년 국민 독서실태 조사 : 부록 - 기본통계표 (초·중·고 학생)

문19-1. [아침독서 시간이 있는 학생만] 아침독서 시간은 1주일에 몇 번이며, 1회 평균 몇 분 정도입니까?  
< > 운영빈도

	사례수	1~2회	3~4회	5회	계	평균 (회)
전체	(1392)	5.4	8.6	86.0	100.0	4.6
성별						
남	(728)	4.5	9.0	86.6	100.0	4.7
여	(664)	6.5	8.2	85.3	100.0	4.6
학교급						
초	(772)	2.5	15.5	82.0	100.0	4.6
중	(574)	6.8	.0	93.2	100.0	4.8
고	(46)	37.8	.0	62.2	100.0	3.5
학교급별						
초	(398)	2.6	16.4	81.0	100.0	4.6
중	(374)	2.5	14.5	83.0	100.0	4.6
고	(302)	7.4	.0	92.6	100.0	4.7
초·중·고	(272)	6.0	.0	94.0	100.0	4.8
초·중	(28)	.0	.0	100.0	100.0	5.0
중·고	(17)	100.0	.0	.0	100.0	1.0
학교급별						
초	(222)	.0	17.1	82.9	100.0	4.7
중	(291)	6.7	17.7	75.6	100.0	4.4
고	(259)	.0	11.5	88.5	100.0	4.8
초·중	(210)	.0	.0	100.0	100.0	5.0
중·고	(177)	14.7	.0	85.3	100.0	4.4
초·중·고	(187)	6.8	.0	93.2	100.0	4.8
초·중	(28)	.0	.0	100.0	100.0	5.0
중·고	(17)	100.0	.0	.0	100.0	1.0
연간 독서량(종이책 기준)						
1~5권	(54)	8.7	8.5	82.8	100.0	4.5
6~10권	(270)	10.3	4.3	85.4	100.0	4.5
11~15권	(179)	9.4	3.4	87.3	100.0	4.6
16~20권	(82)	5.1	3.2	91.7	100.0	4.8
21~99권	(109)	2.6	9.6	87.8	100.0	4.7
100권 이상	(442)	2.5	12.9	84.6	100.0	4.7
무응답	(217)	3.1	11.3	85.6	100.0	4.7
무응답	(39)	3.3	7.1	89.6	100.0	4.7
독서유형						
이전독서자	(867)	5.3	8.9	85.8	100.0	4.6
신규독서자	(12)	7.9	.0	92.1	100.0	4.8
이전독서자+신규독서자	(431)	5.5	8.1	86.4	100.0	4.6
비독서자	(42)	8.9	10.8	80.2	100.0	4.4
무응답	(39)	3.3	7.1	89.6	100.0	4.7
아침독서시간 유무						
있다	(1392)	5.4	8.6	86.0	100.0	4.6
지역						
서울	(175)	14.9	.0	85.1	100.0	4.4
부산	(58)	.0	.0	100.0	100.0	5.0
대구	(141)	.0	.0	100.0	100.0	5.0
대전	(138)	.0	.0	100.0	100.0	5.0
광주	(24)	.0	.0	100.0	100.0	5.0
대전	(72)	.0	.0	100.0	100.0	5.0
충청	(49)	.0	.0	100.0	100.0	5.0
경남	(199)	.0	.0	100.0	100.0	5.0
전남	(10)	.0	.0	100.0	100.0	5.0
전북	(59)	29.1	51.5	19.3	100.0	2.8
경북	(74)	17.1	42.1	40.8	100.0	3.6
충북	(36)	.0	.0	100.0	100.0	5.0
강원	(104)	.0	.0	100.0	100.0	5.0
제주	(121)	.0	.0	100.0	100.0	5.0
무응답	(130)	15.0	44.3	40.7	100.0	3.7
도시규모						
대도시	(657)	4.0	.0	96.0	100.0	4.8
중소도시	(574)	3.4	20.8	75.8	100.0	4.5
면지역	(161)	18.6	.0	81.4	100.0	4.3

2017년 국민 독서실태 조사 : 부록 - 기본통계표 (초·중·고 학생)

문19-1. [아침독서 시간이 있는 학생만] 아침독서 시간은 1주일에 몇 번이며, 1회 평균 몇 분 정도입니까?  
 <> 운영시간

	사례수	10-15분	20-25분	30-50분	계	평균 (분)
전체	(1392)	31.8	46.2	22.0	100.0	19.5
성별						
남	(728)	31.2	47.0	21.8	100.0	19.3
여	(664)	32.4	45.3	22.3	100.0	19.6
학교급						
초	(772)	31.6	38.3	30.1	100.0	20.2
중	(574)	34.5	52.6	12.9	100.0	18.4
고	(46)	.0	100.0	.0	100.0	20.0
학교급별						
초	(398)	30.1	38.9	31.0	100.0	20.4
중	(374)	33.2	37.7	29.1	100.0	20.0
고	(302)	35.5	52.8	11.7	100.0	17.7
특수학교	(272)	33.3	52.4	14.3	100.0	19.2
비특수학교	(28)	.0	100.0	.0	100.0	20.0
고	(17)	.0	100.0	.0	100.0	20.0
학년						
초						
1학년	(222)	29.3	41.4	29.2	100.0	20.0
2학년	(291)	32.8	42.2	25.0	100.0	20.2
3학년	(259)	32.2	31.3	36.5	100.0	20.4
4학년	(210)	41.0	23.7	35.3	100.0	19.4
5학년	(177)	31.0	69.0	.0	100.0	18.3
6학년	(187)	30.6	69.4	.0	100.0	17.3
중						
1학년	(28)	.0	100.0	.0	100.0	20.0
2학년	(17)	.0	100.0	.0	100.0	20.0
독서량(종이책 기준)						
1-5권	(54)	38.6	41.2	20.2	100.0	18.7
6-10권	(270)	29.9	55.5	14.6	100.0	19.0
11-15권	(179)	30.9	51.1	18.0	100.0	19.1
16-20권	(82)	18.5	61.6	19.9	100.0	20.5
21-25권	(109)	23.9	49.2	26.8	100.0	20.7
26-30권	(442)	33.6	38.8	27.6	100.0	19.8
31-40권	(217)	40.2	37.6	22.2	100.0	18.6
41권 이상	(39)	20.5	58.3	21.2	100.0	20.4
독자 유형						
이책유형 독자	(867)	31.2	46.0	22.8	100.0	19.6
전자책 독자	(12)	27.1	51.4	21.6	100.0	19.8
이책+전자책 독자	(431)	33.1	46.1	20.8	100.0	19.2
비독자	(42)	41.7	38.4	19.8	100.0	18.4
미응답	(39)	20.5	58.3	21.2	100.0	20.4
아침 독서시간 유무						
있다	(1392)	31.8	46.2	22.0	100.0	19.5
지역						
전국	(175)	53.0	47.0	.0	100.0	14.7
수도권	(58)	40.7	59.3	.0	100.0	15.9
대도시	(141)	20.3	.0	79.7	100.0	27.0
중도시	(138)	33.1	66.9	.0	100.0	16.7
소도시	(24)	.0	100.0	.0	100.0	20.0
면지역	(72)	.0	57.1	42.9	100.0	24.3
도시	(49)	.0	44.9	55.1	100.0	25.5
군	(199)	100.0	.0	.0	100.0	11.4
읍	(10)	.0	.0	100.0	100.0	30.0
면	(59)	.0	48.5	51.5	100.0	25.2
시	(74)	57.9	.0	42.1	100.0	19.3
군	(36)	24.6	.0	75.4	100.0	25.1
읍	(104)	.0	100.0	.0	100.0	21.0
면	(121)	.0	69.8	30.2	100.0	23.0
도시	(130)	.0	100.0	.0	100.0	20.0
도시규모						
대도시	(657)	29.0	45.0	26.0	100.0	19.9
중도시	(574)	40.1	39.9	20.0	100.0	18.7
면지역	(161)	13.4	73.6	13.0	100.0	20.4

2017년 국민 독서실태 조사 : 부록 - 기본통계표 (초·중·고 학생)

문19-2. 아침독서가 책 읽는 습관에 도움이 된다고 생각하십니까?

	사례수	매우 도움됨	어느 정도로 도움됨	보통이다	보통 안됨	전혀 안됨	무응답	종합				계
								도움됨	보통	도움안됨	무응답	
전체	(1392)	19.2	42.0	23.2	7.9	5.0	2.7	61.1	23.2	13.0	2.7	100.0
초	(728)	17.4	42.1	23.2	8.1	6.3	2.9	59.5	23.2	14.4	2.9	100.0
중	(664)	21.1	41.8	23.3	7.8	3.7	2.4	62.8	23.3	11.5	2.4	100.0
고	(728)	17.4	42.1	23.2	8.1	6.3	2.9	59.5	23.2	14.4	2.9	100.0
고	(664)	21.1	41.8	23.3	7.8	3.7	2.4	62.8	23.3	11.5	2.4	100.0
학 년	(772)	26.0	41.9	19.3	6.2	3.7	3.0	67.8	19.3	9.8	3.0	100.0
초	(574)	11.2	42.5	27.8	9.5	7.0	2.1	53.6	27.8	16.5	2.1	100.0
중	(46)	4.6	37.5	32.1	17.9	3.7	4.2	42.1	32.1	21.6	4.2	100.0
고	(398)	23.2	43.1	18.9	6.9	5.0	3.0	66.3	18.9	11.9	3.0	100.0
초	(374)	28.9	40.5	19.8	5.4	2.3	3.1	69.5	19.8	7.7	3.1	100.0
중	(302)	10.9	39.8	29.0	8.9	8.6	2.7	50.7	29.0	17.6	2.7	100.0
고	(272)	11.5	45.4	26.4	10.2	5.2	1.4	36.9	26.4	15.4	1.4	100.0
고	(28)	6.2	53.1	21.9	15.6	6.0	3.1	59.4	21.9	15.6	3.1	100.0
고	(17)	2.0	11.8	49.0	21.6	9.8	5.9	13.7	49.0	31.4	5.9	100.0
학 년 성 별	(222)	42.5	43.4	9.8	1.6	.7	1.9	85.9	9.8	2.3	1.9	100.0
남	(291)	25.5	43.0	21.0	4.8	2.1	3.6	68.5	21.0	7.0	3.6	100.0
여	(259)	12.2	39.3	25.6	11.6	7.9	3.3	51.5	25.6	19.5	3.3	100.0
고	(210)	19.1	41.1	26.2	6.8	3.1	3.6	60.2	26.2	9.9	3.6	100.0
중	(177)	4.6	36.5	37.1	10.4	10.4	1.9	41.1	37.1	20.8	1.9	100.0
초	(187)	8.4	49.6	20.7	11.8	8.1	1.5	58.0	20.7	19.9	1.5	100.0
고	(28)	6.2	53.1	21.9	15.6	6.0	3.1	59.4	21.9	15.6	3.1	100.0
고	(17)	2.0	11.8	49.0	21.6	9.8	5.9	13.7	49.0	31.4	5.9	100.0
영 어 독 서 량 (종이책 기준)	(54)	6.6	44.2	26.1	10.3	11.1	1.8	50.8	26.1	21.4	1.8	100.0
0권	(270)	8.4	41.0	29.1	12.4	6.1	3.0	49.5	29.1	18.4	3.0	100.0
1-10권	(179)	11.0	37.1	30.7	12.9	6.1	2.2	48.1	30.7	19.0	2.2	100.0
11-15권	(82)	20.2	60.1	10.7	5.2	2.4	1.5	80.3	10.7	7.6	1.5	100.0
16-20권	(109)	11.3	46.5	22.8	13.5	2.8	3.1	57.8	22.8	16.3	3.1	100.0
21-25권	(442)	25.5	41.3	19.8	4.3	5.9	3.2	66.9	19.8	10.2	3.2	100.0
26-30권	(217)	34.9	38.1	19.5	3.3	1.7	2.5	73.0	19.5	5.0	2.5	100.0
31권 이상	(39)	8.0	45.9	32.3	8.1	5.6	.0	54.0	32.3	13.7	.0	100.0
가 장 적 은 책 의 종 류	(867)	21.2	40.1	22.3	8.4	5.2	2.7	61.3	22.3	13.6	2.7	100.0
소설	(12)	8.4	75.3	9.4	6.9	0.0	.0	83.7	9.4	6.9	.0	100.0
시	(431)	17.6	45.1	23.8	6.7	3.9	3.0	62.7	23.8	10.5	3.0	100.0
시 집	(42)	6.1	35.7	30.6	11.2	14.1	2.3	41.8	30.6	25.3	2.3	100.0
기 타 종 류	(39)	8.0	45.9	32.3	8.1	5.6	.0	54.0	32.3	13.7	.0	100.0
아 침 독 서 시 간 유 무	(1392)	19.2	42.0	23.2	7.9	5.0	2.7	61.1	23.2	13.0	2.7	100.0
있다	(175)	31.6	37.2	23.3	2.7	.9	4.3	68.8	23.3	3.6	4.3	100.0
없다	(58)	31.0	32.9	19.9	11.8	2.8	1.5	63.9	19.9	14.7	1.5	100.0
초	(141)	30.6	35.5	21.0	7.2	3.8	1.9	66.1	21.0	11.0	1.9	100.0
중	(138)	10.9	47.5	25.2	11.0	2.8	2.6	58.4	25.2	13.8	2.6	100.0
고	(24)	36.4	59.4	4.2	0.0	.0	.0	95.8	4.2	.0	.0	100.0
고	(72)	9.2	32.7	27.4	10.6	20.1	.0	41.9	27.4	30.7	.0	100.0
고	(49)	24.7	55.6	16.0	0.0	3.7	.0	80.3	16.0	3.7	.0	100.0
고	(199)	19.7	42.6	17.9	8.8	6.4	4.7	62.3	17.9	15.1	4.7	100.0
고	(10)	41.1	47.2	11.7	0.0	0.0	.0	88.3	11.7	.0	.0	100.0
고	(59)	24.8	30.0	24.3	12.0	2.9	6.0	54.8	24.3	14.9	6.0	100.0
고	(74)	11.8	29.9	46.7	5.9	5.4	2.4	41.6	46.7	9.3	2.4	100.0
고	(36)	4.7	37.8	21.7	19.5	7.5	8.8	42.6	21.7	27.0	8.8	100.0
고	(104)	13.4	43.6	24.5	8.2	8.3	2.1	57.0	24.5	16.4	2.1	100.0
고	(121)	6.9	54.1	25.2	8.2	4.5	1.0	61.1	25.2	12.7	1.0	100.0
고	(130)	12.9	49.8	21.7	8.8	6.0	.8	62.7	21.7	14.8	.8	100.0
독 서 습 관	(657)	24.2	40.3	22.1	6.8	4.4	2.3	64.5	22.1	11.2	2.3	100.0
있다	(574)	14.7	44.9	23.4	8.5	5.0	3.5	59.6	23.4	13.5	3.5	100.0
없다	(161)	14.5	38.2	27.3	10.6	7.9	1.5	52.7	27.3	18.5	1.5	100.0

2017년 국민 독서실태 조사 : 부록 - 기본통계표 (초·중·고 학생)

문19-3. [아침독서 시간이 없는 학생만] 학생은 학교에 아침독서 시간이 있으면 좋겠다고 생각하십니까?

	사례수	예, 있으면 좋겠습니다	아니오, 지금처럼 없으면 좋겠습니다	무응답	계
전체	(1937)	28.4	69.8	1.8	100.0
성별					
남	(1019)	24.9	72.5	2.6	100.0
여	(919)	32.3	66.8	.8	100.0
학교급					
초등학교	(173)	29.5	69.3	1.2	100.0
중학교	(511)	29.8	68.5	1.7	100.0
고등학교	(1253)	27.7	70.5	1.9	100.0
학교급+성별					
초·중·고·남	(92)	30.4	67.4	2.2	100.0
초·중·고·여	(82)	28.6	71.4	.0	100.0
초·중·고·남·여	(265)	23.1	75.0	1.9	100.0
초·중·고·여·남	(246)	36.9	61.5	1.6	100.0
초·중·고·남·여	(662)	24.8	72.3	3.0	100.0
초·중·고·여·남	(591)	30.9	68.4	.6	100.0
학교급+학년					
초·중·고·4학년	(85)	32.2	67.8	.0	100.0
초·중·고·5학년	(18)	18.2	77.3	4.5	100.0
초·중·고·6학년	(71)	29.1	69.2	1.7	100.0
초·중·고·1학년	(128)	31.2	68.0	.7	100.0
초·중·고·2학년	(173)	35.5	62.1	2.4	100.0
초·중·고·3학년	(210)	24.2	74.0	1.8	100.0
초·중·고·1학년	(366)	43.2	56.0	.8	100.0
초·중·고·2학년	(432)	21.9	75.6	2.5	100.0
초·중·고·3학년	(454)	20.6	77.3	2.1	100.0
연간 독서량(종이책 기준)					
없음	(216)	13.5	83.1	3.4	100.0
1-5권	(715)	22.4	75.7	1.8	100.0
6-10권	(391)	30.2	68.5	1.3	100.0
11-15권	(144)	44.2	55.2	.6	100.0
16-20권	(124)	50.1	48.1	1.8	100.0
21-99권	(244)	36.5	62.8	.7	100.0
100권 이상	(59)	38.1	61.9	.0	100.0
무응답	(44)	12.0	79.7	8.2	100.0
독서유형					
이권독서자	(1190)	30.0	68.8	1.2	100.0
전자책독서자	(39)	8.6	83.1	8.3	100.0
이권+전자책독서자	(488)	32.6	65.6	1.8	100.0
비독서자	(177)	14.5	83.1	2.3	100.0
무응답	(44)	12.0	79.7	8.2	100.0
아침독서시간 유무					
없다	(1937)	28.4	69.8	1.8	100.0
지역					
서울	(347)	24.2	75.1	.7	100.0
부산	(149)	14.1	82.4	3.5	100.0
대구	(36)	25.7	74.3	.0	100.0
인천	(106)	23.2	69.4	7.4	100.0
강원	(50)	29.9	70.1	.0	100.0
세종	(38)	16.0	84.0	.0	100.0
경기	(596)	28.9	69.6	1.5	100.0
충청	(77)	17.1	82.9	.0	100.0
전라	(127)	57.1	41.4	1.5	100.0
제주	(15)	16.4	83.0	.5	100.0
경남	(92)	27.9	68.1	4.0	100.0
전남	(99)	35.7	62.6	1.7	100.0
충북	(87)	47.6	52.4	.0	100.0
강원	(91)	16.0	81.4	2.6	100.0
제주	(29)	46.9	53.1	.0	100.0
도시규모					
대도시	(687)	22.4	75.4	2.2	100.0
소도시	(1147)	31.2	67.3	1.5	100.0
면지역	(103)	37.4	61.4	1.2	100.0



2017년 국민 독서실태 조사 : 부록 - 기본통계표 (초·중·고 학생)

문20. [모두 응답] 학교에서 지난 1년간 어떤 독서지도를 받았습니까? 해당하는 것에 모두 √ 표시해 주십시오.

	사례수	책의 선택과 안무방법	독후감 쓰기	도서관 이용 및 도서 대출	독서 토론 및 발표	독서를 통한 문제 해결하기	표절 (베끼기) 예방 지도	독서 지도가 전혀 없었다	기타	무응답
전체	(3329)	25.4	72.7	35.0	28.4	38.2	16.0	7.5	3.3	1.3
초·중·고	(1746)	27.6	69.6	33.5	26.1	33.4	15.5	8.3	3.7	1.7
초	(1583)	23.0	76.1	36.8	30.8	43.6	16.7	6.5	2.8	.8
중	(945)	39.9	80.0	52.4	41.3	49.7	34.8	3.4	3.6	1.2
고	(1085)	23.6	73.1	33.9	23.8	32.7	12.4	6.8	2.9	.8
남	(1298)	16.2	67.1	23.4	22.7	34.4	5.5	11.0	3.4	1.7
여	(489)	37.6	77.7	49.1	40.8	46.5	33.9	4.5	4.2	1.2
초	(456)	42.5	82.4	55.8	41.8	53.1	35.7	2.2	2.9	1.1
중	(567)	26.6	69.2	30.0	21.4	26.2	10.9	6.5	2.8	1.3
고	(519)	18.2	77.2	38.1	26.5	39.9	14.1	5.1	3.0	.3
남	(690)	19.6	64.2	25.3	19.6	29.9	6.2	11.1	4.1	2.4
여	(608)	12.4	70.5	21.3	26.2	39.6	4.7	10.9	2.5	.9
초	(307)	48.4	81.1	54.2	50.9	57.3	41.5	2.6	3.9	1.1
중	(309)	37.9	80.3	43.3	35.0	45.2	38.2	3.5	4.2	1.2
고	(329)	34.0	78.7	59.2	38.2	46.8	25.2	3.9	2.7	1.2
남	(338)	28.3	74.6	47.1	29.2	34.0	17.2	5.2	2.2	.9
여	(350)	19.9	66.6	32.9	18.6	29.6	14.3	5.4	2.7	.7
초	(397)	22.8	77.4	23.5	23.7	34.4	6.7	5.8	2.8	1.0
중	(394)	17.9	79.5	25.9	18.3	40.3	4.6	6.5	1.0	.2
고	(450)	20.6	64.1	27.1	26.6	32.5	6.0	11.9	5.4	1.3
남	(454)	10.4	59.5	17.6	22.7	31.3	5.7	14.1	3.4	3.3
여	(270)	18.3	52.9	25.1	18.3	22.4	8.2	14.0	5.9	3.4
초	(985)	18.3	68.8	27.2	22.4	34.4	10.3	9.0	2.6	.9
중	(570)	19.6	76.0	30.3	25.1	36.6	9.9	5.8	4.4	1.0
고	(225)	20.5	78.6	34.3	24.3	39.5	13.3	6.3	1.3	.8
남	(233)	27.1	76.1	41.7	32.1	41.8	13.0	7.9	4.0	.7
여	(686)	37.2	79.6	47.2	38.3	47.9	26.7	4.2	2.3	.9
초	(276)	43.9	79.5	52.9	45.8	49.7	38.3	3.6	3.9	.8
중	(83)	20.9	56.6	17.0	14.1	14.2	6.5	21.1	3.3	6.7
고	(2056)	25.1	75.3	35.5	27.7	40.2	16.4	7.0	2.9	.8
초	(51)	26.2	55.1	34.1	19.4	35.0	8.5	12.5	4.5	.0
중	(919)	28.5	74.3	38.5	34.0	40.6	18.5	5.3	3.4	1.2
고	(219)	16.5	52.4	23.0	18.1	19.5	8.1	14.3	6.3	4.2
남	(83)	20.9	56.6	17.0	14.1	14.2	6.5	21.1	3.3	6.7
여	(1392)	34.7	75.2	44.7	34.1	43.1	25.4	5.1	3.5	1.0
고	(1937)	18.6	70.9	28.1	24.2	34.7	9.3	9.2	3.1	1.4
초	(521)	31.0	73.4	39.0	28.7	32.8	13.1	5.7	4.6	1.2
중	(207)	27.8	65.5	27.9	34.0	46.0	15.1	13.0	5.3	.0
고	(177)	18.6	69.2	22.0	33.4	44.0	20.5	9.0	2.5	1.1
남	(244)	22.0	68.3	39.6	17.0	29.6	16.1	9.2	1.9	1.7
여	(74)	35.8	79.1	64.7	39.8	53.6	34.0	.0	2.3	.0
초	(72)	27.7	59.3	37.6	44.2	35.3	15.1	3.0	5.4	5.6
중	(49)	11.5	90.5	17.3	56.5	66.2	56.3	5.7	.0	.0
고	(38)	4.0	76.0	16.0	56.0	40.0	12.0	4.0	4.0	.0
남	(736)	24.4	77.9	38.8	30.2	41.2	20.3	4.9	2.6	.9
여	(87)	16.6	70.0	15.4	25.6	23.1	5.7	10.6	5.8	6.0
초	(186)	30.4	76.0	31.4	13.8	39.7	13.5	8.2	3.1	.0
중	(89)	19.7	76.6	26.1	18.4	21.3	12.5	6.4	4.4	2.6
고	(128)	24.0	66.5	41.0	31.5	29.8	12.4	9.9	4.1	.4
남	(202)	22.4	66.8	25.9	26.9	32.0	7.1	11.0	2.9	1.6
여	(208)	19.4	65.6	42.8	13.9	48.3	9.1	8.7	3.0	3.0
초	(221)	32.2	75.1	30.7	33.7	38.9	16.4	10.8	2.4	.4
중	(29)	50.1	86.7	53.1	36.2	43.5	10.1	3.5	.0	.0
초	(1344)	26.6	70.9	35.7	30.5	38.2	17.7	7.4	3.7	1.2
중	(721)	24.1	74.1	34.7	28.1	37.6	14.7	7.3	3.1	1.2
고	(264)	27.3	73.0	34.3	19.5	42.1	16.3	9.1	2.4	1.5

2017년 국민 독서실태 조사 : 부록 - 기본통계표 (초·중·고 학생)

문21 학생은 지난 1년간(2016년 10월-2017년 9월) 학교도서관(도서실)을 이용한 적이 있습니까?

	사례수	학교 도서관을 이용했다	학교 도서관을 이용하지 않았다	무응답	계
전체	(3329)	83.5	15.8	.7	100.0
성별					
남	(1746)	80.0	19.2	.8	100.0
여	(1583)	87.4	12.0	.6	100.0
학교급					
초	(945)	94.1	5.4	.5	100.0
중	(1085)	82.0	17.3	.7	100.0
고	(1298)	77.2	22.1	.7	100.0
학교급성별					
초	(489)	91.8	7.6	.6	100.0
중	(456)	96.6	3.0	.4	100.0
고	(567)	79.0	19.9	1.1	100.0
고	(519)	85.2	14.5	.4	100.0
고	(690)	72.6	26.8	.6	100.0
고	(608)	82.4	16.7	.9	100.0
학년					
초					
4학년	(307)	96.1	3.6	.3	100.0
5학년	(309)	93.5	5.7	.8	100.0
6학년	(329)	92.9	6.7	.4	100.0
중					
1학년	(338)	80.9	18.6	.5	100.0
2학년	(350)	84.5	14.5	1.0	100.0
3학년	(397)	80.6	18.7	.7	100.0
고					
1학년	(394)	85.4	13.8	.8	100.0
2학년	(450)	83.2	16.5	.2	100.0
3학년	(454)	64.0	34.7	1.2	100.0
연간 독서량(중이책 기준)					
없음	(270)	52.5	46.0	1.5	100.0
1-5권	(985)	78.1	20.9	.9	100.0
6-10권	(570)	83.8	15.7	.4	100.0
11-15권	(225)	92.9	6.7	.4	100.0
16-20권	(233)	91.3	8.0	.7	100.0
21-99권	(686)	94.7	5.1	.2	100.0
100권 이상	(276)	97.3	1.8	.9	100.0
무응답	(83)	61.9	38.1	.0	100.0
자기유형					
이책독서자	(2056)	86.9	12.4	.6	100.0
이책독서자	(51)	59.4	40.6	.0	100.0
이책+전자책 독서자	(919)	87.1	12.4	.6	100.0
이책독서자	(219)	50.9	47.3	1.9	100.0
무응답	(83)	61.9	38.1	.0	100.0
아침 독서시간 유무					
있다	(1392)	89.8	9.6	.6	100.0
없다	(1937)	79.1	20.2	.7	100.0
지서제					
유	(521)	87.4	12.4	.2	100.0
무	(207)	66.8	33.2	.0	100.0
대구	(177)	93.6	5.8	.6	100.0
인천	(244)	81.0	17.6	1.4	100.0
강원	(74)	94.4	5.6	.0	100.0
대전	(72)	86.7	11.6	1.7	100.0
충청	(49)	96.4	1.8	1.7	100.0
전라	(38)	76.0	24.0	.0	100.0
경상	(796)	88.8	10.4	.8	100.0
충청	(87)	45.7	54.3	.0	100.0
경상	(186)	87.7	12.1	.2	100.0
전라	(89)	66.1	32.9	1.0	100.0
경상	(128)	72.3	27.0	.7	100.0
전라	(202)	76.2	21.9	1.9	100.0
경상	(208)	85.4	13.9	.7	100.0
전라	(221)	87.9	11.3	.8	100.0
제주	(29)	96.5	3.5	.0	100.0
도시규모					
대도시	(1344)	84.6	14.9	.5	100.0
중소도시	(1721)	82.1	17.1	.7	100.0
면지역	(264)	87.7	11.4	.9	100.0

2017년 국민 독서실태 조사 : 부록 - 기본통계표 (초·중·고 학생)

문21-1. [학교도서관 이용 학생만] 학생은 학교도서관(도서실)을 얼마나 자주 이용하십니까?

	사례수	거의 매일	1주일 1~2번	한 달에 1~2번	한 학기에 1~2번	1년에 1~2번	무응답	계
전체	(2781)	12.1	35.1	28.9	16.6	7.0	.3	100.0
성별								
남	(1398)	13.8	35.2	28.2	14.8	7.7	.4	100.0
여	(1383)	10.3	35.0	29.6	18.5	6.4	.2	100.0
학교급								
초	(890)	18.8	41.6	23.7	10.5	4.9	.4	100.0
중	(889)	11.1	32.7	30.7	17.7	7.8	.1	100.0
고	(1002)	7.1	31.4	31.9	21.1	8.2	.3	100.0
학교급*성별								
초*남	(449)	16.0	40.3	25.3	11.4	6.5	.6	100.0
초*여	(440)	21.7	42.9	22.1	9.7	3.4	.2	100.0
중*남	(448)	15.6	34.2	29.0	13.7	7.3	.2	100.0
중*여	(442)	6.4	31.2	32.4	21.7	8.2	.0	100.0
고*남	(501)	10.4	31.5	30.0	18.8	9.1	.3	100.0
고*여	(501)	3.8	31.4	33.7	23.4	7.4	.3	100.0
학교급*학년								
초*4학년	(295)	24.2	51.3	15.1	5.8	3.0	.6	100.0
초*5학년	(289)	20.7	38.6	26.8	9.6	4.1	.3	100.0
초*6학년	(306)	11.9	35.1	29.0	16.0	7.6	.4	100.0
중*1학년	(274)	7.4	34.9	35.1	18.5	3.8	.3	100.0
중*2학년	(296)	14.4	29.8	29.4	16.3	10.1	.0	100.0
중*3학년	(320)	11.1	33.5	28.1	18.3	9.0	.0	100.0
고*1학년	(337)	6.0	43.0	28.5	18.0	3.9	.6	100.0
고*2학년	(374)	6.7	27.0	33.6	21.1	11.5	.1	100.0
고*3학년	(291)	8.8	23.8	33.5	24.7	9.1	.1	100.0
연간 독서량(종이책 기준)								
없음	(142)	6.8	20.9	26.1	23.0	22.2	1.0	100.0
1~5권	(770)	7.1	26.1	30.2	24.4	12.0	.2	100.0
6~10권	(478)	6.8	29.3	39.4	19.4	5.0	.1	100.0
11~15권	(209)	8.4	38.1	31.6	17.7	4.1	.0	100.0
16~20권	(212)	10.1	45.7	29.1	10.0	4.9	.4	100.0
21~99권	(650)	16.8	43.8	25.9	10.0	3.1	.4	100.0
100권 이상	(269)	31.4	45.4	14.5	6.7	2.1	.0	100.0
무응답	(52)	13.2	42.9	19.6	16.4	6.0	1.9	100.0
독자유형								
종이책 독서자	(1788)	11.7	35.0	28.7	17.8	6.6	.2	100.0
전자책 독서자	(30)	.0	46.3	21.0	26.1	6.6	.0	100.0
종이책+전자책 독서자	(800)	13.8	37.4	30.4	12.9	5.3	.3	100.0
비독서자	(112)	8.7	14.0	27.5	22.2	26.4	1.3	100.0
무응답	(52)	13.2	42.9	19.6	16.4	6.0	1.9	100.0
아침 독서시간 유무								
있다	(1249)	16.7	37.0	26.6	13.6	5.9	.2	100.0
없다	(1532)	8.3	33.6	30.7	19.1	7.9	.3	100.0
지역								
서울	(456)	9.1	31.2	29.0	21.7	9.0	.1	100.0
부산	(138)	15.9	31.5	23.2	17.8	11.0	.7	100.0
대구	(166)	15.0	28.3	29.4	21.7	5.6	.0	100.0
대전	(197)	12.5	31.0	25.1	22.0	9.5	.0	100.0
광주	(70)	20.2	46.1	25.3	7.0	1.4	.0	100.0
대전	(62)	9.2	24.6	33.5	14.8	18.0	.0	100.0
부산	(47)	11.3	50.9	26.5	7.7	3.7	.0	100.0
세종	(29)	.0	26.3	52.6	15.8	5.3	.0	100.0
충청	(707)	11.5	42.8	28.7	13.1	3.6	.2	100.0
충청	(40)	16.8	21.7	15.1	31.0	15.5	.0	100.0
충청	(163)	11.5	44.0	29.2	10.2	4.1	.9	100.0
충청	(59)	25.0	27.1	28.7	12.3	5.5	1.4	100.0
충청	(93)	7.4	19.5	34.5	21.4	16.4	.8	100.0
충청	(154)	10.9	29.8	33.8	18.5	6.8	.2	100.0
충청	(178)	12.1	38.4	31.4	11.2	6.7	.3	100.0
충청	(194)	13.9	31.0	28.0	19.6	7.5	.0	100.0
충청	(28)	17.4	41.1	24.6	6.9	6.6	3.3	100.0
도시규모								
대도시	(1137)	12.1	32.1	27.6	19.4	8.6	.1	100.0
중소도시	(1413)	11.2	37.4	29.9	15.2	5.9	.4	100.0
비면지역	(232)	17.3	35.8	29.1	11.8	5.8	.2	100.0

2017년 국민 독서실태 조사 : 부록 - 기본통계표 (초·중·고 학생)

문21-2. 학교도서관(도서관)을 이용하는 가장 큰 이유는 무엇입니까? 하나만 골라 주십시오.

	사례수	책 대출	책 읽기	학교 공부 숙제	도서관 활용 수업	무응답	기타	독서 프로그램 참여	인터넷 이용	비디오나 영화 감상	방과 후 교실	계
전체	(2781)	44.5	23.2	15.9	6.2	4.7	3.4	.7	.7	.6	.3	100.0
성별												
남	(1398)	40.0	27.7	17.3	4.8	4.4	3.5	.4	.7	.9	.2	100.0
여	(1383)	49.1	18.5	14.5	7.6	5.0	3.2	.9	.6	.2	.3	100.0
학년												
초	(890)	38.4	33.3	14.6	4.3	4.7	2.7	.6	.2	.6	.5	100.0
중	(889)	38.1	25.4	15.4	11.2	3.2	4.7	.5	.7	.5	.3	100.0
고	(1002)	55.7	12.1	17.4	3.5	6.0	2.7	.9	1.1	.5	.0	100.0
학교유형												
일반	(449)	34.8	36.6	14.3	4.4	5.4	2.6	.7	.0	.8	.3	100.0
특수	(440)	42.1	30.0	15.0	4.2	3.9	2.9	.4	.3	.4	.7	100.0
국제	(448)	30.1	33.9	17.3	8.4	2.6	5.2	.0	1.0	1.0	.4	100.0
외국	(442)	46.1	16.7	13.5	13.9	3.8	4.3	1.0	.4	.0	.2	100.0
국제외국	(501)	53.5	14.2	20.0	1.9	5.1	2.8	.5	1.2	.8	.0	100.0
일반외국	(501)	57.9	10.0	14.9	5.1	6.9	2.6	1.3	1.0	.3	.0	100.0
학년												
초	(295)	33.3	46.2	8.5	5.0	3.6	2.4	.6	.0	.0	.3	100.0
중	(289)	38.8	32.1	17.1	2.4	5.2	2.6	.3	.2	1.2	.3	100.0
고	(306)	43.0	22.1	18.2	5.4	5.3	3.3	.8	.3	.8	.8	100.0
초	(274)	36.1	28.2	12.2	13.4	4.1	4.0	.4	.7	.3	.7	100.0
중	(296)	36.5	27.4	15.0	10.2	4.3	5.2	1.1	.3	.0	.0	100.0
고	(320)	41.3	21.2	18.5	10.2	1.5	4.9	.0	1.1	1.1	.3	100.0
초	(337)	58.6	11.7	14.1	6.4	5.3	1.5	1.4	.9	.0	.0	100.0
중	(374)	52.9	11.5	20.2	2.1	5.5	4.8	1.2	1.7	.0	.0	100.0
고	(291)	55.8	13.3	17.7	2.0	7.3	1.5	.0	.5	1.8	.0	100.0
독서량(종이책 기준)												
1-5권	(142)	22.6	19.1	28.3	9.0	9.9	3.5	2.0	3.9	1.0	.7	100.0
6-10권	(770)	41.4	18.4	19.1	8.1	5.2	5.1	.7	.6	1.2	.1	100.0
11-15권	(478)	52.1	17.1	16.9	6.1	3.9	2.0	.6	.6	.3	.5	100.0
16-20권	(209)	53.8	15.6	11.9	8.8	4.3	2.9	1.0	1.8	.0	.0	100.0
21-99권	(212)	48.1	23.7	14.6	2.8	5.1	3.4	1.2	.2	.8	.0	100.0
100권 이상	(650)	43.1	29.2	14.1	5.9	3.8	2.8	.4	.1	.3	.4	100.0
무응답	(269)	44.4	40.5	7.6	1.8	3.7	1.8	.0	.4	.0	.0	100.0
무응답	(52)	49.6	22.8	11.4	1.9	6.4	7.9	.0	.0	.0	.0	100.0
독서유형												
이책독서자	(1788)	45.3	23.0	15.5	6.4	4.5	3.5	.7	.4	.5	.3	100.0
전자책독서자	(30)	30.4	21.0	20.1	9.1	3.4	4.9	.0	6.5	4.6	.0	100.0
이책+전자책독서자	(800)	46.5	24.2	14.8	5.6	4.1	2.7	.5	.9	.7	.1	100.0
무응답	(112)	20.4	18.6	30.6	9.0	11.6	3.1	2.5	3.2	.0	1.0	100.0
무응답	(52)	49.6	22.8	11.4	1.9	6.4	7.9	.0	.0	.0	.0	100.0
아침독서시간 유무												
있었다	(1249)	40.6	29.6	15.0	5.2	4.2	3.3	.3	.5	.6	.5	100.0
없었다	(1532)	47.7	17.9	16.6	7.0	5.0	3.4	.9	.8	.5	.1	100.0
지서처												
도서관	(456)	38.2	20.7	20.8	6.7	6.5	2.7	1.9	2.3	.2	.0	100.0
공공	(138)	45.5	14.3	25.7	2.4	3.9	6.8	.5	.0	.8	.0	100.0
대중	(166)	47.4	18.6	17.1	9.0	4.9	2.3	.6	.0	.0	.0	100.0
학교	(197)	38.0	30.5	18.0	5.4	6.0	.9	.0	.0	1.2	.0	100.0
민간	(70)	68.6	20.0	5.1	.0	4.0	2.4	.0	.0	.0	.0	100.0
민간	(62)	40.9	14.6	22.7	3.7	4.5	3.6	.0	2.8	5.5	1.7	100.0
민간	(47)	52.6	28.5	5.5	4.1	7.5	1.8	.0	.0	.0	.0	100.0
민간	(29)	52.6	10.5	15.8	.0	15.8	.0	.0	5.3	.0	.0	100.0
민간	(707)	41.3	23.3	15.9	9.1	4.5	4.9	.5	.4	.1	.0	100.0
민간	(40)	57.2	16.7	6.8	1.0	6.8	7.7	1.9	1.9	.0	.0	100.0
민간	(163)	61.7	16.6	8.7	5.6	4.6	2.2	.0	.0	.5	.0	100.0
민간	(59)	32.5	42.9	13.0	4.0	2.9	1.4	.0	1.7	.0	1.4	100.0
민간	(93)	42.6	25.8	12.3	6.5	4.5	.9	3.6	.0	1.3	2.5	100.0
민간	(154)	50.0	24.7	13.0	3.4	1.9	5.1	.4	.3	1.1	.0	100.0
민간	(178)	54.0	21.2	11.3	8.3	2.4	2.1	.0	.0	.8	.0	100.0
민간	(194)	42.8	30.7	16.3	2.4	2.6	3.4	.0	.0	.9	.9	100.0
민간	(28)	13.5	58.9	10.2	6.9	3.3	3.6	.0	.0	.0	3.6	100.0
도시규모												
대도시	(1137)	43.0	21.3	18.9	5.6	5.6	2.8	.9	1.1	.7	.1	100.0
중도시	(1413)	44.6	25.3	13.9	6.6	4.0	3.8	.5	.4	.5	.4	100.0
면지역	(232)	51.6	19.5	13.1	6.9	4.3	3.7	.3	.5	.0	.0	100.0



2017년 국민 독서실태 조사 : 부록 - 기본통계표 (초·중·고 학생)

문22. [모두 응답] 지난 1년 동안(2016년 10월~2017년 9월) 학교 밖 공공도서관을 이용한 적이 있습니까?

	사례수	있다	없다	무응답	계
전체	(3329)	63.0	36.3	.7	100.0
성별					
남	(1746)	57.2	41.9	.8	100.0
여	(1583)	69.4	30.0	.6	100.0
학교급					
초	(945)	72.0	27.5	.5	100.0
중	(1085)	64.0	35.1	.8	100.0
고	(1298)	55.6	43.6	.8	100.0
학교급성별					
초	(489)	68.4	30.9	.6	100.0
중	(456)	75.9	23.8	.4	100.0
고	(567)	57.0	41.6	1.4	100.0
남	(519)	71.7	28.1	.2	100.0
여	(690)	49.5	50.0	.5	100.0
남	(608)	62.6	36.3	1.1	100.0
여					
초	(307)	76.2	23.3	.6	100.0
중	(309)	71.7	27.7	.5	100.0
고	(329)	68.4	31.2	.4	100.0
남	(338)	68.8	30.7	.6	100.0
여	(350)	65.2	34.0	.7	100.0
초	(397)	58.9	39.9	1.1	100.0
중	(394)	56.4	42.7	.8	100.0
고	(450)	59.7	39.8	.5	100.0
남	(454)	51.0	48.0	1.0	100.0
여					
연간 독서량(종이책 기준)					
1~5권	(270)	27.9	71.5	.7	100.0
6~10권	(985)	54.7	44.0	1.2	100.0
11~15권	(570)	67.0	32.6	.4	100.0
16~20권	(225)	67.1	31.9	1.0	100.0
21~30권	(233)	69.5	29.1	1.4	100.0
31~40권	(686)	76.4	23.4	.2	100.0
41~50권	(276)	84.9	14.8	.3	100.0
51권 이상	(83)	36.2	63.8	.0	100.0
무응답					
독서장소					
공공도서관	(2056)	64.4	34.8	.7	100.0
민간도서관	(51)	29.7	70.3	.0	100.0
전자책	(919)	72.6	26.6	.8	100.0
전자책+종이책	(219)	27.4	71.7	.9	100.0
무응답	(83)	36.2	63.8	.0	100.0
아침 독서시간 유무					
있다	(1392)	69.0	30.5	.6	100.0
없다	(1937)	58.8	40.4	.9	100.0
지역					
서울	(521)	61.7	37.7	.5	100.0
부산	(207)	62.0	38.0	.0	100.0
대구	(177)	75.4	24.6	.0	100.0
인천	(244)	59.2	39.7	1.1	100.0
광주	(74)	61.7	38.3	.0	100.0
대전	(72)	67.3	32.7	.0	100.0
충청	(49)	72.2	26.1	1.7	100.0
전남	(38)	64.0	32.0	4.0	100.0
전북	(796)	66.6	32.3	1.1	100.0
경남	(87)	46.8	53.2	.0	100.0
경북	(186)	52.2	46.9	.9	100.0
충북	(89)	46.7	51.9	1.5	100.0
충남	(128)	63.7	36.1	.2	100.0
강원	(202)	60.1	39.4	.6	100.0
제주	(208)	64.1	34.8	1.1	100.0
세종	(221)	65.6	34.1	.4	100.0
무응답	(29)	86.9	13.1	.0	100.0
도시규모					
대도시	(1344)	63.8	35.7	.5	100.0
중도시	(1721)	63.2	35.9	.9	100.0
면지역	(264)	57.9	40.9	1.2	100.0

2017년 국민 독서실태 조사 : 부록 - 기본통계표 (초·중·고 학생)

문22-1. [학교 밖 도서관 이용 학생만] 학생이 주로 이용하는 도서관은 어떤 도서관입니까? (우선순위 기준)

	사례수	공공 도서관	작은 도서관/ 마을 문고	어린이 도서관	기타	무응답	계
전체	(2098)	64.7	23.3	8.6	3.2	.3	100.0
성별							
여	(1000)	65.2	23.2	7.9	3.3	.4	100.0
남	(1098)	64.2	23.4	9.2	3.0	.2	100.0
학교급							
초	(681)	54.2	23.1	17.2	5.2	.3	100.0
중	(695)	67.6	24.4	5.5	2.1	.4	100.0
고	(722)	72.3	22.3	3.1	2.2	.1	100.0
학교급*성별							
초여	(335)	54.4	23.5	16.5	5.2	.4	100.0
중여	(346)	54.1	22.7	17.8	5.2	.2	100.0
고여	(323)	67.8	24.7	4.4	2.4	.7	100.0
초남	(372)	67.4	24.1	6.5	1.8	.2	100.0
중남	(342)	74.1	21.4	2.3	2.3	.0	100.0
고남	(380)	70.8	23.2	3.8	2.2	.1	100.0
학년							
초4	(234)	46.9	26.3	18.4	7.6	.8	100.0
초5	(222)	57.8	17.6	19.0	5.6	.0	100.0
초6	(225)	58.3	25.3	14.0	2.4	.0	100.0
중1	(233)	65.0	25.2	6.3	2.7	.7	100.0
중2	(228)	67.8	21.3	9.2	1.7	.0	100.0
중3	(234)	70.1	26.5	1.1	1.7	.5	100.0
고1	(222)	70.9	22.5	4.1	2.5	.0	100.0
고2	(268)	74.3	20.0	2.6	3.0	.2	100.0
고3	(232)	71.5	24.8	2.7	1.1	.0	100.0
연간 독서량(종이책 기준)							
없음	(75)	64.5	25.2	6.8	3.5	.0	100.0
1-5권	(539)	70.0	21.9	5.4	2.5	.2	100.0
6-10권	(382)	68.7	22.6	5.2	3.4	.1	100.0
11-15권	(151)	66.4	23.7	6.7	3.2	.0	100.0
16-20권	(162)	66.1	23.3	6.9	2.2	1.6	100.0
21-99권	(524)	60.5	23.1	13.5	2.9	.0	100.0
100권 이상	(234)	54.3	27.1	12.7	5.3	.6	100.0
무응답	(30)	63.7	20.6	11.9	3.8	.0	100.0
독서유형							
종이책 독서자	(1325)	65.1	23.4	8.1	3.1	.3	100.0
전자책 독서자	(15)	69.0	15.5	10.0	5.6	.0	100.0
종이책+전자책 독서자	(668)	63.8	23.0	9.7	3.3	.2	100.0
비독서자	(60)	63.3	27.6	6.0	3.0	.0	100.0
무응답	(30)	63.7	20.6	11.9	3.8	.0	100.0
아침독서시간 유무							
있다	(960)	59.1	23.4	12.9	4.3	.3	100.0
없다	(1138)	69.6	23.2	4.9	2.2	.2	100.0
지역							
서울	(322)	58.1	27.1	10.7	3.8	.3	100.0
부산	(128)	65.9	21.4	7.9	4.8	.0	100.0
대구	(134)	63.4	19.5	14.3	2.8	.0	100.0
인천	(144)	63.1	23.5	10.7	1.8	.9	100.0
광주	(45)	52.4	36.6	7.4	2.0	1.6	100.0
대전	(48)	70.3	16.0	9.3	1.7	2.8	100.0
울산	(35)	60.8	25.2	8.2	5.7	.0	100.0
세종	(25)	63.6	36.4	.0	.0	.0	100.0
경기도	(530)	68.7	22.1	7.6	1.6	.0	100.0
강원도	(41)	73.9	18.6	2.6	4.9	.0	100.0
충청도	(97)	72.7	17.4	5.4	4.5	.0	100.0
전라도	(42)	68.8	15.2	10.2	5.8	.0	100.0
경상도	(82)	61.2	27.7	3.0	6.9	1.3	100.0
제주도	(122)	70.0	14.8	11.3	4.0	.0	100.0
북부	(133)	67.1	20.7	9.9	2.3	.0	100.0
영남	(145)	58.9	33.5	3.8	3.8	.0	100.0
제주	(25)	53.3	20.7	20.7	5.3	.0	100.0
도시규모							
대도시	(857)	61.4	24.3	10.5	3.3	.5	100.0
중소도시	(1088)	66.4	23.4	7.2	3.0	.1	100.0
면지역	(153)	71.2	16.5	8.4	3.9	.0	100.0

2017년 국민 독서실태 조사 : 부록 - 기본통계표 (초·중·고 학생)

문22-2. [학교 밖 도서관 이용 학생만] 학생이 공공도서관을 이용하는 횟수는 한 달 평균 몇 번 정도입니까?

	사례수	없음	1회 미만	1-5회	6-10회	11~20회	21회 이상	모름/ 무응답	계	전체 평균 (회)	이용자 평균 (회)
전체	(3329)	36.3	16.1	35.1	5.2	2.3	.5	4.6	100.0	1.9	3.1
연령											
초	(1746)	41.9	13.6	31.1	5.2	1.9	.6	5.8	100.0	1.8	3.2
중	(1583)	30.0	18.9	39.5	5.2	2.7	.5	3.3	100.0	2.1	3.0
학급											
초	(945)	27.5	15.0	41.6	7.6	3.4	.8	4.2	100.0	2.7	3.7
중	(1085)	35.1	16.3	36.7	4.3	2.8	.7	4.2	100.0	1.9	3.1
고	(1298)	43.6	16.8	29.0	4.3	1.0	.2	5.2	100.0	1.3	2.5
학교유형											
초	(489)	30.9	13.8	39.5	7.5	2.1	.5	5.6	100.0	2.3	3.4
중	(456)	23.8	16.3	43.8	7.6	4.9	1.1	2.7	100.0	3.0	4.0
고	(567)	41.6	13.8	31.8	3.5	3.0	.8	5.6	100.0	1.8	3.2
특수학교	(519)	28.1	19.0	42.0	5.1	2.5	.6	2.7	100.0	2.1	2.9
사립	(690)	50.0	13.2	24.5	5.0	.8	.4	6.1	100.0	1.3	2.9
공립	(608)	36.3	20.9	34.0	3.4	1.2	.0	4.2	100.0	1.3	2.2
학년											
초	(307)	23.3	12.7	42.0	10.7	6.8	1.5	3.0	100.0	3.8	5.0
중	(309)	27.7	10.5	44.2	8.4	2.6	.8	5.8	100.0	2.6	3.7
고	(329)	31.2	21.4	38.7	3.8	1.0	.1	3.7	100.0	1.6	2.4
특수학교	(338)	30.7	16.6	44.1	3.6	2.6	.3	2.2	100.0	1.9	2.8
사립	(350)	34.0	15.1	35.1	6.8	3.4	.4	5.1	100.0	2.2	3.4
공립	(397)	39.9	17.0	31.8	2.5	2.4	1.2	5.2	100.0	1.8	3.1
초	(394)	42.7	20.6	28.3	4.7	1.3	.0	2.4	100.0	1.3	2.3
중	(450)	39.8	18.6	30.1	5.2	.8	.0	5.4	100.0	1.4	2.4
고	(454)	48.0	11.7	28.4	2.9	.8	.6	7.5	100.0	1.3	2.8
연가 독서량(종이책 기준)											
1-5권	(270)	71.5	9.4	8.2	1.4	.6	.3	8.5	100.0	.6	2.7
6-10권	(985)	44.0	18.8	27.0	3.5	1.6	.4	4.8	100.0	1.4	2.6
11-15권	(570)	32.6	19.5	38.8	3.5	1.6	.7	3.2	100.0	1.6	2.4
16-20권	(225)	31.9	17.5	39.0	5.6	2.1	.0	4.0	100.0	1.8	2.7
21-99권	(233)	29.1	17.4	41.6	6.4	.3	1.1	3.9	100.0	2.0	2.9
100권 이상	(686)	23.4	14.1	48.0	6.3	3.5	.4	4.2	100.0	2.6	3.5
무응답	(276)	14.8	12.2	48.2	14.7	5.9	1.3	3.0	100.0	4.0	4.8
무응답	(83)	63.8	6.0	12.5	4.1	3.1	.0	10.6	100.0	1.2	4.1
독자유형											
전자책	(2056)	34.8	17.0	37.4	4.9	1.9	.5	3.6	100.0	1.8	2.9
전자책+종이책	(51)	70.3	8.5	12.6	1.8	1.4	1.6	3.8	100.0	1.3	4.8
종이책	(919)	26.6	17.1	39.9	7.1	3.5	.8	5.1	100.0	2.6	3.6
전자책+종이책	(219)	71.7	9.7	7.2	1.4	.4	.0	9.6	100.0	.4	2.0
무응답	(83)	63.8	6.0	12.5	4.1	3.1	.0	10.6	100.0	1.2	4.1
아침 독서시간 유무											
있었다	(1392)	30.5	13.8	41.1	6.3	3.1	.8	4.3	100.0	2.4	3.5
없었다	(1937)	40.4	17.8	30.8	4.4	1.6	.3	4.8	100.0	1.6	2.7
지서지역											
서울	(521)	37.7	15.9	31.5	6.3	2.3	.3	6.0	100.0	1.8	3.1
부산	(207)	38.0	20.9	25.7	6.6	3.7	.0	5.1	100.0	2.1	3.6
대구	(177)	24.6	22.1	40.9	5.0	3.1	1.6	2.7	100.0	2.5	3.4
인천	(244)	39.7	15.3	32.1	2.9	2.1	.7	7.3	100.0	1.6	2.9
대전	(74)	38.3	18.4	34.5	3.7	1.3	1.2	2.5	100.0	1.7	2.7
광주	(72)	32.7	14.9	39.6	3.0	.0	.0	9.8	100.0	1.0	1.6
울산	(49)	26.1	3.7	59.8	6.9	.0	.0	3.5	100.0	2.3	3.2
경남	(38)	32.0	16.0	44.0	.0	.0	.0	8.0	100.0	1.3	2.0
충청	(796)	32.3	19.0	35.0	5.7	3.1	.1	4.8	100.0	2.1	3.1
전북	(87)	53.2	5.6	31.7	6.0	.9	.0	2.7	100.0	1.3	2.8
전남	(186)	46.9	13.8	31.6	2.9	.2	.0	4.7	100.0	1.0	2.1
제주	(89)	51.9	9.4	29.1	2.8	2.8	.0	4.1	100.0	1.4	3.0
기타	(128)	36.1	21.2	32.4	4.1	2.1	1.1	3.0	100.0	1.9	3.0
기타	(202)	39.4	10.8	36.0	5.6	2.4	1.4	4.4	100.0	2.2	3.7
기타	(208)	34.8	13.0	38.9	6.1	1.9	1.4	3.9	100.0	2.2	3.4
기타	(221)	34.1	13.4	44.1	4.9	1.7	1.3	.4	100.0	2.2	3.4
기타	(29)	13.1	20.3	53.6	13.1	.0	.0	.0	100.0	2.4	2.8
도시규모											
대도시	(1344)	35.7	17.0	33.6	5.2	2.3	.5	5.6	100.0	1.9	3.1
중도시	(1721)	35.9	16.2	36.0	5.3	2.1	.5	3.9	100.0	1.9	3.1
면지역	(264)	40.9	11.2	36.5	4.2	2.7	.6	3.9	100.0	1.9	3.3



2017년 국민 독서실태 조사 : 부록 - 기본통계표 (초·중·고 학생)

문22-3. 학생은 주로 어떤 목적으로 학교 밖의 공공도서관을 이용하셨습니다? (하나만 골라 주십시오.)

	사례수	책을 읽거나 빌리기 위해	시험 공부하기 위해	학교 과제에 활용하기 위해	기타	무응답	인터넷을 이용하기 위해	도서관에서 하는 행사에 참가하기 위해	비디오나 영화를 감상하기 위해	계
전체	(2098)	54.3	28.0	9.9	2.9	2.3	1.2	.8	.5	100.0
초·중·고	(1000)	55.4	25.2	10.5	2.9	2.7	1.8	.7	.8	100.0
초	(1098)	53.4	30.5	9.4	2.9	2.0	.6	1.0	.2	100.0
한	(681)	69.0	8.1	12.6	5.6	2.3	.6	1.3	.5	100.0
초	(695)	46.9	38.9	7.9	1.9	2.1	1.2	.9	.2	100.0
중	(722)	47.7	36.2	9.3	1.4	2.7	1.7	.3	.8	100.0
한	(335)	67.1	6.1	14.8	6.8	2.6	.7	1.1	.8	100.0
초	(346)	70.8	10.1	10.5	4.4	2.0	.6	1.5	.1	100.0
중	(323)	51.4	32.3	9.2	1.3	2.7	2.3	.9	.0	100.0
고	(372)	43.1	44.7	6.8	2.4	1.5	.2	.9	.3	100.0
한	(342)	47.7	37.3	7.5	2.7	2.8	2.3	.0	1.6	100.0
초	(380)	47.7	35.3	10.8	2.0	2.6	1.1	.6	.0	100.0
한	(234)	79.1	3.2	7.6	7.1	1.9	.0	1.2	.0	100.0
초	(222)	69.5	5.7	14.5	5.7	1.9	.4	1.4	1.0	100.0
중	(225)	59.0	15.6	16.1	3.9	3.1	1.6	1.4	.4	100.0
고	(233)	51.9	26.3	14.6	2.4	3.2	.4	1.1	.0	100.0
한	(228)	40.9	46.6	5.6	1.5	1.8	2.4	.7	.6	100.0
초	(234)	47.9	44.0	3.5	1.8	1.2	.7	.8	.0	100.0
중	(222)	48.3	38.1	7.5	2.0	1.8	1.4	.5	.4	100.0
고	(268)	37.8	44.7	10.2	1.8	2.3	1.9	.4	.9	100.0
한	(232)	58.5	24.6	9.8	.4	4.0	1.7	.0	1.0	100.0
연	(75)	23.7	45.3	18.4	3.1	5.8	1.4	1.6	.5	100.0
초	(539)	37.9	44.0	10.0	3.0	2.5	1.7	.7	.2	100.0
7-10권	(382)	49.9	36.9	7.9	2.4	1.2	.8	.5	.3	100.0
11-15권	(151)	51.3	27.0	14.5	2.3	.9	.7	1.2	2.1	100.0
16-20권	(162)	63.4	23.9	6.3	2.6	2.0	1.1	.7	.0	100.0
21-99권	(524)	68.7	13.5	10.5	2.4	2.7	1.4	1.1	.6	100.0
100권 이상	(234)	76.3	7.2	7.2	2.2	2.0	1.1	.7	.4	100.0
무응답	(30)	27.4	26.1	18.3	2.8	10.3	12.6	2.5	.0	100.0
자	(1325)	53.3	29.5	9.2	3.4	2.5	.8	.7	.7	100.0
자	(15)	16.0	44.3	37.2	0.0	0.0	.0	.0	2.5	100.0
자	(668)	61.1	23.2	10.0	2.0	1.4	1.4	.9	.0	100.0
자	(60)	25.6	45.6	13.7	3.9	7.3	1.8	2.0	.0	100.0
자	(30)	27.4	26.1	18.3	2.8	10.3	12.6	2.5	.0	100.0
아	(960)	61.1	17.8	12.3	4.1	2.1	1.2	1.0	.4	100.0
없	(1138)	48.7	36.6	7.9	1.9	2.5	1.1	.7	.6	100.0
지	(322)	58.2	25.8	9.1	2.4	1.6	1.5	1.3	.0	100.0
지	(128)	53.5	33.0	6.5	3.4	1.9	.0	1.8	.0	100.0
지	(134)	61.1	17.8	14.1	4.0	2.3	.0	.7	.0	100.0
지	(144)	56.7	17.4	14.8	1.7	8.1	.7	.6	.0	100.0
지	(45)	56.9	14.7	16.7	5.9	2.2	1.9	1.8	.0	100.0
지	(48)	35.9	46.5	8.5	4.4	2.2	2.5	.0	.0	100.0
지	(35)	74.7	7.9	12.5	2.4	.0	.0	2.6	.0	100.0
지	(25)	68.8	.0	25.0	.0	6.2	.0	.0	.0	100.0
지	(530)	50.8	31.5	9.1	3.5	2.5	1.2	.7	.0	100.0
지	(41)	59.8	29.3	1.9	2.4	5.7	.0	.9	.6	100.0
지	(97)	51.3	32.2	9.6	1.7	3.6	1.0	.0	.0	100.0
지	(42)	51.1	24.0	11.5	3.1	4.6	.2	4.5	.0	100.0
지	(82)	41.6	43.9	9.3	3.2	2.0	.0	.0	.0	100.0
지	(122)	49.6	33.7	8.5	2.0	.7	3.8	.6	1.1	100.0
지	(133)	58.5	29.6	6.6	1.7	.0	2.2	.4	1.0	100.0
지	(145)	53.8	29.3	10.9	2.6	.0	1.2	.0	2.2	100.0
지	(25)	76.7	8.0	7.7	7.7	.0	.0	.0	.0	100.0
도	(857)	57.1	24.1	10.9	3.0	2.9	.9	1.2	.0	100.0
도	(1088)	52.6	30.7	9.0	3.0	2.2	1.2	1.5	.8	100.0
도	(133)	51.8	30.5	10.3	2.3	.3	2.6	1.2	1.2	100.0

2017년 국민 독서실태 조사 : 부록 - 기본통계표 (초·중·고 학생)

문22-4. [학교 밖 도서관을 이용하지 않는 학생만] 학교 밖에 있는 공공도서관을 이용하지 않는 이유는 무엇입니까? 가장 큰 이유 하나만 골라 주십시오.

	사례수	도서관에서	학교밖도서관에서	이웃마을도서관에서	이용시간이 짧아서	학교밖도서관이 멀어서	위탁도서관이 없어서	기타	스마트기기(태블릿, 스마트폰)에 익숙하지 않아서	원하는 책을 찾지 못해서	책이 지저분해서	무응답	이용자가 너무 많아서	관객이 많아서	이용시간이 짧아서	이용자가 없어서	이용시간이 짧아서	계
전체	(1207)	32.4	17.6	13.0	8.3	7.4	6.5	4.2	2.9	2.1	1.8	1.7	.8	.7	.5	100.0		
초	(732)	31.0	17.5	13.7	6.4	8.8	7.3	3.3	3.4	2.5	1.9	1.9	1.0	.9	.4	100.0		
중	(475)	34.6	17.6	12.1	11.3	5.2	5.4	5.6	2.2	1.4	1.6	1.4	.5	.5	.6	100.0		
남	(260)	34.1	12.4	10.2	12.4	7.4	10.4	5.6	2.1	1.1	2.8	1.2	.0	.0	.3	100.0		
여	(381)	31.0	20.2	12.7	6.7	7.3	6.7	4.5	3.6	1.9	1.9	2.0	.9	1.4	.2	100.0		
남	(566)	32.6	18.2	14.6	7.5	7.4	4.7	3.4	2.9	3.3	1.2	1.8	1.1	.6	.8	100.0		
초	(151)	37.6	11.5	10.4	7.1	9.1	11.0	5.0	2.4	1.6	3.5	.0	.0	.0	.6	100.0		
중	(108)	29.2	13.6	9.8	19.7	4.9	9.5	6.4	1.6	1.4	1.9	2.9	.0	.0	.0	100.0		
남	(236)	26.8	22.7	13.9	5.1	8.3	6.3	4.1	4.3	.7	2.3	2.4	.7	2.2	.0	100.0		
여	(146)	37.9	16.1	10.8	9.3	5.6	7.3	5.1	2.3	1.3	1.3	1.4	.0	.0	.5	100.0		
초	(345)	30.9	16.6	15.0	6.9	9.0	6.3	2.0	3.2	4.1	.9	2.5	1.6	.3	.7	100.0		
중	(221)	35.1	20.6	14.0	8.4	5.0	2.1	5.6	2.5	1.9	1.8	.6	1.3	1.2	1.0	100.0		
남	(72)	27.3	15.0	7.3	14.6	5.8	14.4	3.7	1.3	1.3	6.8	1.4	.0	.0	1.3	100.0		
여	(86)	47.8	12.9	6.8	10.1	8.8	5.8	3.7	1.9	2.3	.0	.0	.0	.0	.0	100.0		
초	(103)	27.4	10.1	15.0	12.6	7.4	11.4	8.6	2.9	.0	2.5	2.1	.0	.0	.0	100.0		
중	(104)	33.6	13.3	8.3	9.5	3.4	13.4	5.1	6.3	1.8	2.7	.9	.8	.9	.0	100.0		
남	(119)	39.4	23.7	10.3	7.5	11.7	3.1	4.5	4.6	.0	.0	2.2	.0	2.3	.6	100.0		
여	(159)	30.6	22.0	17.4	4.2	6.5	5.0	4.0	1.0	1.1	2.8	2.5	1.7	1.0	.0	100.0		
초	(169)	37.3	25.2	8.8	9.8	3.3	5.5	5.3	2.4	4.4	1.3	.5	.0	.0	.0	100.0		
중	(179)	24.8	18.8	18.3	7.8	7.1	9.3	1.1	.9	6.0	1.4	2.0	1.3	1.2	.0	100.0		
남	(218)	35.3	12.2	16.0	5.5	10.9	.3	3.8	4.9	3.2	1.0	2.5	1.7	.5	2.1	100.0		
여	(193)	25.6	15.5	17.5	6.6	11.2	8.6	6.9	3.7	.6	1.2	1.2	.0	.4	1.2	100.0		
중	(434)	29.8	18.8	15.4	6.7	7.1	4.8	4.6	4.2	2.1	1.3	1.8	1.8	1.0	.7	100.0		
남	(186)	37.6	19.2	9.2	8.2	6.5	6.2	4.5	1.7	2.1	1.7	2.0	.5	.5	.0	100.0		
초	(72)	50.5	21.5	2.6	10.7	7.5	4.5	2.4	2.6	.0	1.9	.0	.0	2.3	1.0	100.0		
중	(168)	38.7	12.9	11.6	11.0	5.8	1.8	1.3	1.3	4.8	2.7	1.9	.0	.0	.0	100.0		
남	(161)	33.7	14.5	11.6	12.7	8.1	9.3	2.0	1.7	.8	3.9	1.3	.5	.0	.0	100.0		
여	(41)	33.9	18.1	10.1	10.7	.0	14.7	4.8	1.8	1.8	1.4	2.7	.0	.0	.0	100.0		
중	(53)	23.2	18.5	13.6	6.8	12.4	3.5	2.3	1.7	10.5	.6	4.4	.0	2.4	.0	100.0		
남	(716)	34.2	18.1	14.1	7.9	6.1	6.8	3.4	3.2	1.9	1.6	1.1	.7	.5	.4	100.0		
여	(36)	30.8	6.8	10.3	12.1	20.9	7.1	8.0	3.9	.0	.0	.0	.0	.0	.0	100.0		
중	(244)	34.6	17.3	6.3	11.1	7.0	4.7	5.0	1.8	2.0	3.2	3.5	2.0	1.4	.3	100.0		
남	(157)	24.3	17.5	19.1	5.3	8.9	9.0	6.6	3.6	7.7	1.4	1.5	.0	.5	1.5	100.0		
여	(53)	23.2	18.5	13.6	6.8	12.4	3.5	2.3	1.7	10.5	.6	4.4	.0	2.4	.0	100.0		
남	(424)	34.9	16.0	8.9	9.7	7.4	7.8	4.8	3.6	1.1	2.0	2.0	.5	.9	.4	100.0		
여	(783)	31.1	18.4	15.3	7.5	7.4	5.9	3.9	2.6	2.6	1.7	1.6	1.0	.6	.6	100.0		
남	(197)	25.9	19.1	20.1	10.5	4.6	9.2	2.1	2.9	2.1	.0	1.3	1.5	.7	.0	100.0		
여	(79)	30.2	18.4	9.9	9.7	10.6	.9	2.7	.0	9.3	.0	6.3	.0	2.1	.0	100.0		
중	(44)	29.9	27.6	6.3	14.7	4.4	10.5	.0	.0	.0	.0	4.5	.0	.0	2.1	100.0		
남	(97)	36.0	12.5	10.3	7.1	11.7	2.2	7.3	1.0	5.6	.0	.9	.0	.9	.0	100.0		
여	(28)	27.0	15.3	11.6	15.8	5.9	9.3	5.9	.0	2.9	3.5	.0	2.9	.0	.0	100.0		
초	(24)	18.1	43.5	7.3	7.3	16.4	.0	.0	.0	7.3	.0	.0	.0	.0	.0	100.0		
중	(13)	57.5	14.6	.0	7.1	6.6	.0	7.1	.0	.0	.0	.0	.0	.0	.0	100.0		
남	(12)	12.5	25.0	.0	.0	.0	.0	.0	.0	12.5	12.5	.0	.0	.0	12.5	100.0		
여	(257)	34.3	17.7	10.8	8.6	6.8	10.1	4.8	2.5	.8	.0	.0	.0	.7	.8	100.0		
중	(46)	24.7	22.2	15.8	1.4	7.1	1.4	.0	10.0	.0	2.6	10.0	5.0	.0	.0	100.0		
남	(87)	46.5	16.9	7.5	11.5	4.1	5.1	4.9	.0	.0	2.4	.4	.4	.4	.0	100.0		
여	(46)	30.0	17.5	13.6	5.9	6.4	11.2	3.2	3.3	2.7	4.1	.0	.0	2.1	.0	100.0		
초	(46)	23.3	17.2	18.3	4.7	2.9	5.7	7.0	7.7	1.0	9.0	3.3	.0	.0	.0	100.0		
중	(80)	34.3	12.6	12.5	9.3	9.9	1.5	6.6	7.4	.0	.9	.9	1.9	.5	1.8	100.0		
남	(73)	43.8	7.1	8.8	7.7	14.1	5.1	6.3	2.6	.0	1.3	1.5	.0	1.9	.0	100.0		
여	(75)	29.2	18.1	22.2	.0	6.9	9.5	4.9	.0	.0	1.2	2.8	.0	.0	.0	100.0		
중	(4)	51.1	24.5	.0	24.5	.0	.0	.0	.0	.0	.0	.0	.0	.0	.0	100.0		
남	(481)	29.5	19.3	13.5	10.1	7.7	5.9	3.3	1.6	4.1	.6	2.1	.8	.8	.7	100.0		
여	(619)	33.7	16.9	12.7	7.4	6.8	7.2	4.8	3.9	.7	2.5	1.6	.7	.7	.5	100.0		
남	(108)	38.1	13.7	12.8	5.5	9.2	5.8	4.8	3.6	.8	3.0	.4	1.4	.9	.0	100.0		

2017년 국민 독서실태 조사 : 부록 - 기본통계표 (초·중·고 학생)

문23. [모두 응답] 학생의 학교에는 아래의 독서 관련 프로그램이 있습니까?

	사례수	있다	없다	계
전체	(3329)	82.2	17.8	100.0
성별				
남	(1746)	76.2	23.8	100.0
여	(1583)	88.8	11.2	100.0
학교급				
초	(945)	94.6	5.4	100.0
중	(1085)	92.4	7.6	100.0
고	(1298)	64.6	35.4	100.0
학교급*성별				
초-남	(489)	94.0	6.0	100.0
초-여	(456)	95.2	4.8	100.0
중-남	(567)	92.3	7.7	100.0
중-여	(519)	92.5	7.5	100.0
고-남	(690)	50.3	49.7	100.0
고-여	(608)	80.7	19.3	100.0
학교급*학년				
초-1학년	(307)	96.7	3.3	100.0
초-2학년	(309)	90.1	9.9	100.0
초-3학년	(329)	96.9	3.1	100.0
초-4학년	(338)	81.9	18.1	100.0
초-5학년	(350)	94.0	6.0	100.0
중-1학년	(397)	100.0	.0	100.0
중-2학년	(394)	86.2	13.8	100.0
중-3학년	(450)	84.8	15.2	100.0
고-1학년	(454)	25.8	74.2	100.0
연간 독서량(종이책 기준)				
없음	(270)	64.3	35.7	100.0
1~5권	(985)	75.9	24.1	100.0
6~10권	(570)	78.6	21.4	100.0
11~15권	(225)	86.0	14.0	100.0
16~20권	(233)	90.5	9.5	100.0
21~99권	(686)	92.5	7.5	100.0
100권 이상	(276)	96.6	3.4	100.0
무응답	(83)	72.2	27.8	100.0
독자 유형				
종이책 독서자	(2056)	84.5	15.5	100.0
전자책 독서자	(51)	88.8	11.2	100.0
종이책+전자책 독서자	(919)	83.2	16.8	100.0
비독서자	(219)	58.6	41.4	100.0
무응답	(83)	72.2	27.8	100.0
아침 독서시간 유무				
있다	(1392)	93.4	6.6	100.0
없다	(1937)	74.1	25.9	100.0
지역				
서울	(521)	100.0	.0	100.0
부산	(207)	100.0	.0	100.0
대구	(177)	100.0	.0	100.0
인천	(244)	56.7	43.3	100.0
대전	(74)	100.0	.0	100.0
전주	(72)	100.0	.0	100.0
대구	(49)	100.0	.0	100.0
대전	(38)	100.0	.0	100.0
전주	(796)	89.9	10.1	100.0
경기도	(87)	22.9	77.1	100.0
충청도	(186)	69.3	30.7	100.0
전라북도	(89)	42.8	57.2	100.0
전라남도	(128)	93.7	6.3	100.0
경상북도	(202)	63.4	36.6	100.0
경상남도	(208)	60.8	39.2	100.0
충청남도	(221)	69.1	30.9	100.0
경기도	(29)	100.0	.0	100.0
도시규모				
대도시	(1344)	92.1	7.9	100.0
중소도시	(1721)	75.4	24.6	100.0
면지역	(264)	75.8	24.2	100.0

2017년 국민 독서실태 조사 : 부록 - 기본통계표 (초·중·고 학생)

문24. 학생은 지난 1년 동안(2016년 10월-2017년 9월) 학교에서 독서 프로그램에 참여한 적이 있습니까?

	사례수	있다	없다	무응답	계
전체	(3329)	49.1	48.5	2.5	100.0
성별					
남	(1746)	43.7	53.5	2.8	100.0
여	(1583)	55.0	42.9	2.0	100.0
학교급					
초	(945)	66.5	32.4	1.1	100.0
중	(1085)	47.9	49.5	2.6	100.0
고	(1298)	37.4	59.3	3.3	100.0
학교급별					
초	(489)	62.9	35.3	1.7	100.0
중	(456)	70.4	29.2	.4	100.0
고	(567)	40.7	55.5	3.8	100.0
고	(519)	55.8	42.8	1.4	100.0
고	(690)	32.5	64.6	2.9	100.0
고	(608)	42.9	53.3	3.9	100.0
학교급학년					
초	(307)	68.0	31.5	.6	100.0
초	(309)	69.8	28.5	1.7	100.0
초	(329)	62.2	36.8	1.0	100.0
초	(338)	49.5	48.0	2.5	100.0
초	(350)	51.4	46.2	2.5	100.0
초	(397)	43.6	53.6	2.8	100.0
고	(394)	43.9	53.2	2.9	100.0
고	(450)	42.5	55.2	2.3	100.0
고	(454)	26.7	68.6	4.7	100.0
연간 독서량(종이책 기준)					
1-5권	(270)	26.0	70.0	3.9	100.0
6-10권	(985)	35.7	61.0	3.3	100.0
11-15권	(570)	48.5	49.5	2.0	100.0
16-20권	(225)	56.0	40.4	3.6	100.0
21-30권	(233)	63.9	34.6	1.5	100.0
31-40권	(686)	64.1	34.7	1.3	100.0
41권 이상	(276)	70.5	28.5	1.0	100.0
무응답	(83)	31.7	63.3	5.0	100.0
독서자료 유형					
종이책	(2056)	49.9	47.6	2.5	100.0
전자책	(51)	31.5	68.5	.0	100.0
종이책+전자책	(919)	55.5	42.7	1.8	100.0
무응답	(219)	24.8	70.4	4.8	100.0
무응답	(83)	31.7	63.3	5.0	100.0
아침 독서시간 유무					
있다	(1392)	58.6	39.7	1.8	100.0
없다	(1937)	42.3	54.8	3.0	100.0
지역					
서울	(521)	47.4	50.7	1.9	100.0
부산	(207)	48.8	48.8	2.4	100.0
대구	(177)	51.8	46.0	2.2	100.0
인천	(244)	46.3	48.4	5.3	100.0
대전	(74)	64.7	34.2	1.1	100.0
대구	(72)	59.0	38.6	2.4	100.0
대전	(49)	81.4	18.6	.0	100.0
대전	(38)	44.0	56.0	.0	100.0
대전	(796)	47.8	49.2	3.0	100.0
대전	(87)	27.9	72.1	.0	100.0
대전	(186)	50.9	47.5	1.6	100.0
대전	(89)	40.8	55.2	4.1	100.0
대전	(128)	61.0	38.6	.5	100.0
대전	(202)	38.7	58.8	2.5	100.0
대전	(208)	50.3	46.6	3.1	100.0
대전	(221)	49.5	48.5	2.1	100.0
대전	(29)	100.0	.0	.0	100.0
도시규모					
대도시	(1344)	50.8	46.7	2.6	100.0
중도시	(1721)	47.5	50.1	2.4	100.0
면지역	(264)	50.9	46.8	2.2	100.0

2017년 국민 독서실태 조사 : 부록 - 기본통계표 (초·중·고 학생)

문24-1. [참여자만 응답] 참여해본 독서 프로그램은 어떤 것입니까? 해당되는 것에 모두 √ 표시해 주십시오.

	사례수	쓰기 일기 일기 일기	독서 퀴즈 대회	책 읽기 프로그램	독서 프로그램 프로그램	말하기 일기	매체 제작 일기	그리기 일기	강연회	전시 일기	탐방 일기	독서 장기 만들기	기타	독서 바자회 노래 경연 기	무응답
전체	(1634)	57.4	45.7	28.9	21.5	20.8	19.9	19.8	13.4	11.8	8.6	8.4	6.7	5.7	.7
초 년 년	(763)	54.1	40.6	32.5	23.3	19.4	17.6	16.3	9.5	10.0	7.2	8.6	7.0	5.1	1.2
중 년 년	(629)	56.6	55.1	34.8	30.8	25.4	31.7	35.0	7.9	20.1	6.0	16.6	9.1	7.6	.4
고 년 년	(520)	59.9	43.7	26.4	15.0	16.5	15.5	14.9	14.9	10.0	9.0	3.8	3.8	5.7	.6
고 년 년	(485)	55.9	35.7	23.8	16.4	19.5	9.3	5.4	18.8	2.8	11.4	2.6	6.7	3.4	1.2
초 년 년	(308)	52.8	54.6	35.4	31.4	23.9	31.2	29.5	6.1	18.7	6.3	15.4	9.2	7.0	.8
초 년 년	(321)	60.3	55.5	34.2	30.1	27.0	32.1	40.3	9.6	21.6	5.7	17.8	9.0	8.1	.0
초 년 년	(231)	56.7	37.1	34.3	15.0	13.9	11.6	9.6	13.2	5.1	7.4	3.8	3.9	3.3	.6
초 년 년	(290)	62.5	49.1	20.1	14.9	18.5	18.5	19.0	16.3	14.0	10.3	3.7	3.8	7.7	.6
초 년 년	(224)	53.1	24.8	26.7	20.6	18.8	5.2	4.8	10.4	3.2	8.2	4.7	7.1	4.4	2.5
초 년 년	(261)	58.2	45.2	21.3	12.8	20.2	12.8	5.9	26.0	2.5	14.2	1.1	6.4	2.4	.1
중 년 년	(209)	58.4	47.1	46.1	42.9	25.0	29.4	40.3	4.9	28.9	5.3	22.0	12.8	5.1	1.1
중 년 년	(215)	56.4	52.2	34.6	22.3	25.8	36.4	37.7	12.9	13.0	4.7	13.7	9.6	11.3	.0
중 년 년	(205)	55.1	66.2	23.2	27.3	25.5	28.4	26.8	5.7	18.8	8.1	14.3	4.8	6.2	.0
중 년 년	(167)	55.2	30.3	30.2	20.1	20.0	10.5	19.9	13.5	8.6	10.1	9.2	7.7	6.2	.0
중 년 년	(180)	58.1	40.5	20.6	11.4	13.8	14.6	10.5	9.2	12.4	6.1	1.2	2.2	7.0	1.7
중 년 년	(173)	66.4	60.1	28.7	13.8	15.9	21.4	14.4	22.3	9.0	11.0	1.2	1.7	4.0	.0
중 년 년	(173)	64.0	27.7	23.9	15.0	19.0	10.2	4.2	26.3	1.9	12.0	6.7	5.7	1.3	.2
중 년 년	(191)	55.3	39.4	22.2	16.2	18.9	8.3	3.5	13.9	3.9	3.8	9.8	9.8	4.9	1.7
중 년 년	(121)	45.0	41.4	25.8	18.5	21.3	9.6	10.4	15.6	2.5	7.8	3.5	1.8	3.9	1.9
고 년 년	(70)	23.3	40.1	13.4	28.5	6.7	12.8	7.2	9.6	3.2	5.8	3.2	5.9	1.5	2.8
고 년 년	(352)	50.6	40.6	23.8	14.3	14.1	9.4	12.2	12.3	6.4	7.7	4.6	3.3	3.0	1.8
고 년 년	(276)	58.4	41.9	25.0	19.8	17.5	14.3	16.6	18.5	6.9	8.8	2.3	6.6	3.1	.0
고 년 년	(126)	66.3	36.1	26.0	20.8	20.8	16.8	9.9	20.3	7.7	15.8	2.0	3.6	8.8	.0
고 년 년	(149)	59.2	50.3	27.3	16.5	23.9	17.0	14.8	10.4	10.0	12.6	6.7	5.1	4.0	.0
고 년 년	(440)	63.6	53.6	33.4	24.6	27.4	29.5	28.6	12.1	18.6	7.4	14.6	9.1	8.9	.0
고 년 년	(195)	61.5	49.8	42.5	31.2	26.4	34.0	34.0	10.7	21.3	6.9	17.1	8.5	8.7	1.1
고 년 년	(26)	44.9	27.9	17.8	39.2	15.3	3.7	14.8	7.1	3.2	.0	8.1	3.7	3.2	2.2
초 년 년	(1027)	58.2	46.6	26.8	18.7	19.1	18.9	18.3	13.4	11.4	8.7	9.3	6.9	5.0	.5
초 년 년	(16)	47.7	28.6	15.3	16.9	10.9	24.0	11.0	8.5	11.4	17.9	13.8	6.4	6.7	.0
초 년 년	(510)	61.3	45.6	35.7	25.2	26.6	23.6	24.9	14.2	14.3	9.1	7.3	6.5	8.0	.6
초 년 년	(54)	16.1	43.6	12.8	32.0	5.5	9.4	6.1	9.9	4.1	2.2	.0	5.8	.0	3.7
초 년 년	(26)	44.9	27.9	17.8	39.2	15.3	3.7	14.8	7.1	3.2	.0	8.1	3.7	3.2	2.2
초 년 년	(1027)	58.2	46.6	26.8	18.7	19.1	18.9	18.3	13.4	11.4	8.7	9.3	6.9	5.0	.5
초 년 년	(16)	47.7	28.6	15.3	16.9	10.9	24.0	11.0	8.5	11.4	17.9	13.8	6.4	6.7	.0
초 년 년	(510)	61.3	45.6	35.7	25.2	26.6	23.6	24.9	14.2	14.3	9.1	7.3	6.5	8.0	.6
초 년 년	(54)	16.1	43.6	12.8	32.0	5.5	9.4	6.1	9.9	4.1	2.2	.0	5.8	.0	3.7
초 년 년	(26)	44.9	27.9	17.8	39.2	15.3	3.7	14.8	7.1	3.2	.0	8.1	3.7	3.2	2.2
초 년 년	(815)	55.0	49.4	32.9	24.4	22.7	28.8	27.5	11.1	14.8	8.0	11.4	9.2	7.5	.5
초 년 년	(819)	59.9	42.1	24.8	18.6	18.9	10.9	12.2	15.7	8.8	9.1	5.3	4.2	4.0	.8
초 년 년	(247)	54.5	32.6	35.3	22.2	18.8	18.4	15.3	21.5	11.3	14.7	6.4	3.9	6.1	.5
초 년 년	(101)	45.2	59.0	22.0	20.2	17.3	9.8	13.4	12.8	6.9	10.1	1.9	2.3	9.9	3.3
초 년 년	(92)	38.4	47.6	16.3	15.0	20.6	14.2	16.3	8.0	6.9	.0	2.9	14.4	4.0	1.0
초 년 년	(113)	39.8	25.9	29.9	39.1	10.6	27.9	30.8	9.9	18.4	2.2	4.9	18.0	4.1	.0
초 년 년	(48)	54.9	61.2	36.8	27.4	25.8	13.3	19.5	13.4	13.7	1.9	33.9	3.5	9.5	.0
초 년 년	(42)	53.1	69.7	22.6	24.9	32.3	62.0	32.1	11.6	46.1	5.3	32.1	.0	28.1	.0
초 년 년	(40)	73.4	58.7	26.6	15.4	58.2	26.2	24.4	7.3	8.9	.0	.0	31.8	.0	.0
초 년 년	(17)	81.8	72.7	36.4	25.2	36.4	45.5	18.2	9.1	18.2	.0	.0	.0	.0	.0
초 년 년	(380)	65.2	59.5	34.0	25.2	21.1	20.4	22.1	12.9	6.4	5.5	16.1	3.7	4.9	.6
초 년 년	(24)	48.1	61.7	38.3	19.4	33.4	23.8	10.7	.0	11.9	.0	2.6	4.0	9.5	2.4
초 년 년	(95)	69.5	24.6	16.9	19.1	10.1	34.1	22.5	12.8	26.7	23.6	6.4	5.1	12.6	1.3
초 년 년	(36)	53.8	18.2	27.0	13.9	16.6	9.0	22.5	4.6	16.9	9.9	6.1	7.0	.0	.0
초 년 년	(78)	41.8	60.5	35.5	20.9	28.4	9.8	4.3	31.6	2.4	15.2	1.6	11.3	.6	.0
초 년 년	(78)	62.0	50.6	28.5	23.5	26.4	5.5	14.2	4.1	2.0	8.1	5.1	3.2	2.5	1.0
초 년 년	(105)	68.1	31.5	19.6	10.5	13.4	16.7	19.6	19.7	4.8	7.5	6.4	2.4	2.4	.0
초 년 년	(109)	56.3	44.3	27.5	10.1	26.1	23.4	10.2	6.2	3.6	9.5	4.1	11.1	2.5	.8
초 년 년	(29)	96.5	.0	16.5	10.1	3.5	.0	86.9	.0	98.8	.0	.0	.0	.0	.0
초 년 년	(683)	49.6	43.3	28.7	23.9	21.1	20.9	19.6	14.5	13.4	7.6	8.2	8.8	7.7	.8
초 년 년	(817)	63.8	46.8	29.0	19.5	20.7	18.5	19.3	13.8	10.1	7.1	9.5	9.2	4.2	.6
초 년 년	(134)	59.1	52.0	28.6	21.3	20.4	22.4	24.4	5.2	13.9	22.3	2.7	5.2	5.2	.4

2017년 국민 독서실태 조사 : 부록 - 기본통계표 (초·중·고 학생)

문24-2. [참여자만 응답] 학생이 참여한 독서 프로그램에 대해 어느 정도 만족하나요?

	사례수	매우 만족한다	대체로 만족한다	보통이다	대체로 불만족 한다	매우 불만족 한다	무응답	종합				계
								만족	보통	불만족	무응답	
전체	(1634)	19.0	37.1	35.7	3.2	1.9	3.2	56.0	35.7	5.1	3.2	100.0
초·중·고 학생	(763)	18.9	32.5	38.1	3.3	2.3	4.9	51.3	38.1	5.7	4.9	100.0
초학생	(871)	19.1	41.1	33.6	3.1	1.5	1.7	60.1	33.6	4.6	1.7	100.0
초1학년	(629)	28.6	35.4	29.1	2.6	1.1	3.2	64.1	29.1	3.6	3.2	100.0
초2학년	(520)	13.2	38.9	37.7	4.6	3.1	2.5	52.2	37.7	7.7	2.5	100.0
초3학년	(485)	12.6	37.2	42.1	2.6	1.7	3.9	49.7	42.1	4.3	3.9	100.0
중학생	(308)	25.4	29.4	34.8	3.6	1.6	5.3	54.8	34.8	5.1	5.3	100.0
중1학년	(321)	31.7	41.2	23.6	1.6	0.6	1.3	73.0	23.6	2.2	1.3	100.0
중2학년	(231)	15.7	34.6	36.7	4.5	3.2	3.3	50.3	36.7	7.7	3.3	100.0
중3학년	(290)	11.2	42.4	36.9	4.7	3.0	1.8	53.6	36.9	7.7	1.8	100.0
고1학년	(224)	13.1	34.5	42.0	1.8	2.5	6.1	47.6	42.0	4.3	6.1	100.0
고2학년	(261)	12.1	39.4	42.2	3.2	1.0	2.1	51.6	42.2	4.2	2.1	100.0
고3학년	(209)	38.3	36.1	20.9	0.9	0.0	3.8	74.4	20.9	0.9	3.8	100.0
고1학년	(215)	29.3	36.5	28.4	1.5	1.6	2.7	65.8	28.4	3.1	2.7	100.0
고2학년	(205)	18.1	33.6	38.2	5.4	1.7	3.2	51.6	38.2	7.0	3.2	100.0
고3학년	(167)	17.2	42.6	32.9	3.8	1.7	1.7	59.9	32.9	5.6	1.7	100.0
고1학년	(180)	9.5	39.2	35.7	5.9	5.1	4.6	48.7	35.7	11.0	4.6	100.0
고2학년	(173)	13.2	35.0	44.4	4.0	2.3	1.0	48.3	44.4	6.3	1.0	100.0
고3학년	(173)	17.6	40.5	36.6	2.0	2.5	2.9	58.0	36.6	2.5	2.9	100.0
고1학년	(191)	9.0	37.9	44.8	2.2	2.5	3.7	46.9	44.8	4.7	3.7	100.0
고2학년	(121)	11.1	31.3	45.7	3.9	2.2	5.8	42.4	45.7	6.1	5.8	100.0
연간 독서량(종이책 기준)	(70)	12.5	21.6	50.8	0.0	6.7	8.4	34.1	50.8	6.7	8.4	100.0
1~5권	(352)	10.7	31.8	45.0	5.7	2.1	4.7	42.5	45.0	7.8	4.7	100.0
6~10권	(276)	11.3	38.2	43.9	2.6	1.1	2.9	49.4	43.9	3.8	2.9	100.0
11~15권	(126)	18.3	41.0	32.8	1.5	2.8	3.5	59.4	32.8	4.3	3.5	100.0
16~20권	(149)	15.4	40.3	36.9	5.3	1.0	1.1	55.7	36.9	6.3	1.1	100.0
21~30권	(440)	26.5	39.7	27.8	2.3	1.9	1.7	66.3	27.8	4.3	1.7	100.0
31~50권	(195)	35.1	39.3	18.9	1.5	1.2	4.1	74.3	18.9	2.7	4.1	100.0
50권 이상	(28)	4.9	38.7	47.7	8.7	0.0	0.0	43.6	47.7	8.7	0.0	100.0
참여한 독서 프로그램 유형	(1027)	17.7	36.8	37.0	3.6	1.8	3.1	54.5	37.0	5.4	3.1	100.0
이벤트형	(16)	13.1	25.6	61.2	0.0	0.0	0.0	38.8	61.2	0.0	0.0	100.0
서지자책	(510)	23.2	39.6	30.3	2.6	1.6	2.8	62.8	30.3	4.2	2.8	100.0
전자책	(54)	12.3	20.4	47.7	0.0	8.7	10.9	32.8	47.7	8.7	10.9	100.0
이벤트형+서지자책	(26)	4.9	38.7	47.7	8.7	0.0	0.0	43.6	47.7	8.7	0.0	100.0
이벤트형+전자책	(26)	4.9	38.7	47.7	8.7	0.0	0.0	43.6	47.7	8.7	0.0	100.0
이벤트형+서지자책+전자책	(26)	4.9	38.7	47.7	8.7	0.0	0.0	43.6	47.7	8.7	0.0	100.0
이벤트형+전자책+서지자책	(26)	4.9	38.7	47.7	8.7	0.0	0.0	43.6	47.7	8.7	0.0	100.0
이벤트형+서지자책+전자책+이벤트형+전자책+서지자책	(26)	4.9	38.7	47.7	8.7	0.0	0.0	43.6	47.7	8.7	0.0	100.0
이벤트형+서지자책+전자책+이벤트형+전자책+서지자책+이벤트형+전자책+서지자책	(26)	4.9	38.7	47.7	8.7	0.0	0.0	43.6	47.7	8.7	0.0	100.0
이벤트형+전자책+서지자책+이벤트형+전자책+서지자책+이벤트형+전자책+서지자책	(26)	4.9	38.7	47.7	8.7	0.0	0.0	43.6	47.7	8.7	0.0	100.0
이벤트형+서지자책+전자책+이벤트형+전자책+서지자책+이벤트형+전자책+서지자책	(26)	4.9	38.7	47.7	8.7	0.0	0.0	43.6	47.7	8.7	0.0	100.0
이벤트형+전자책+서지자책+이벤트형+전자책+서지자책+이벤트형+전자책+서지자책	(26)	4.9	38.7	47.7	8.7	0.0	0.0	43.6	47.7	8.7	0.0	100.0
이벤트형+서지자책+전자책+이벤트형+전자책+서지자책+이벤트형+전자책+서지자책	(26)	4.9	38.7	47.7	8.7	0.0	0.0	43.6	47.7	8.7	0.0	100.0
이벤트형+전자책+서지자책+이벤트형+전자책+서지자책+이벤트형+전자책+서지자책	(26)	4.9	38.7	47.7	8.7	0.0	0.0	43.6	47.7	8.7	0.0	100.0
이벤트형+서지자책+전자책+이벤트형+전자책+서지자책+이벤트형+전자책+서지자책	(26)	4.9	38.7	47.7	8.7	0.0	0.0	43.6	47.7	8.7	0.0	100.0
이벤트형+전자책+서지자책+이벤트형+전자책+서지자책+이벤트형+전자책+서지자책	(26)	4.9	38.7	47.7	8.7	0.0	0.0	43.6	47.7	8.7	0.0	100.0
이벤트형+서지자책+전자책+이벤트형+전자책+서지자책+이벤트형+전자책+서지자책	(26)	4.9	38.7	47.7	8.7	0.0	0.0	43.6	47.7	8.7	0.0	100.0
이벤트형+전자책+서지자책+이벤트형+전자책+서지자책+이벤트형+전자책+서지자책	(26)	4.9	38.7	47.7	8.7	0.0	0.0	43.6	47.7	8.7	0.0	100.0
이벤트형+서지자책+전자책+이벤트형+전자책+서지자책+이벤트형+전자책+서지자책	(26)	4.9	38.7	47.7	8.7	0.0	0.0	43.6	47.7	8.7	0.0	100.0
이벤트형+전자책+서지자책+이벤트형+전자책+서지자책+이벤트형+전자책+서지자책	(26)	4.9	38.7	47.7	8.7	0.0	0.0	43.6	47.7	8.7	0.0	100.0
이벤트형+서지자책+전자책+이벤트형+전자책+서지자책+이벤트형+전자책+서지자책	(26)	4.9	38.7	47.7	8.7	0.0	0.0	43.6	47.7	8.7	0.0	100.0
이벤트형+전자책+서지자책+이벤트형+전자책+서지자책+이벤트형+전자책+서지자책	(26)	4.9	38.7	47.7	8.7	0.0	0.0	43.6	47.7	8.7	0.0	100.0
이벤트형+서지자책+전자책+이벤트형+전자책+서지자책+이벤트형+전자책+서지자책	(26)	4.9	38.7	47.7	8.7	0.0	0.0	43.6	47.7	8.7	0.0	100.0
이벤트형+전자책+서지자책+이벤트형+전자책+서지자책+이벤트형+전자책+서지자책	(26)	4.9	38.7	47.7	8.7	0.0	0.0	43.6	47.7	8.7	0.0	100.0
이벤트형+서지자책+전자책+이벤트형+전자책+서지자책+이벤트형+전자책+서지자책	(26)	4.9	38.7	47.7	8.7	0.0	0.0	43.6	47.7	8.7	0.0	100.0
이벤트형+전자책+서지자책+이벤트형+전자책+서지자책+이벤트형+전자책+서지자책	(26)	4.9	38.7	47.7	8.7	0.0	0.0	43.6	47.7	8.7	0.0	100.0
이벤트형+서지자책+전자책+이벤트형+전자책+서지자책+이벤트형+전자책+서지자책	(26)	4.9	38.7	47.7	8.7	0.0	0.0	43.6	47.7	8.7	0.0	100.0
이벤트형+전자책+서지자책+이벤트형+전자책+서지자책+이벤트형+전자책+서지자책	(26)	4.9	38.7	47.7	8.7	0.0	0.0	43.6	47.7	8.7	0.0	100.0
이벤트형+서지자책+전자책+이벤트형+전자책+서지자책+이벤트형+전자책+서지자책	(26)	4.9	38.7	47.7	8.7	0.0	0.0	43.6	47.7	8.7	0.0	100.0
이벤트형+전자책+서지자책+이벤트형+전자책+서지자책+이벤트형+전자책+서지자책	(26)	4.9	38.7	47.7	8.7	0.0	0.0	43.6	47.7	8.7	0.0	100.0
이벤트형+서지자책+전자책+이벤트형+전자책+서지자책+이벤트형+전자책+서지자책	(26)	4.9	38.7	47.7	8.7	0.0	0.0	43.6	47.7	8.7	0.0	100.0
이벤트형+전자책+서지자책+이벤트형+전자책+서지자책+이벤트형+전자책+서지자책	(26)	4.9	38.7	47.7	8.7	0.0	0.0	43.6	47.7	8.7	0.0	100.0
이벤트형+서지자책+전자책+이벤트형+전자책+서지자책+이벤트형+전자책+서지자책	(26)	4.9	38.7	47.7	8.7	0.0	0.0	43.6	47.7	8.7	0.0	100.0
이벤트형+전자책+서지자책+이벤트형+전자책+서지자책+이벤트형+전자책+서지자책	(26)	4.9	38.7	47.7	8.7	0.0	0.0	43.6	47.7	8.7	0.0	100.0
이벤트형+서지자책+전자책+이벤트형+전자책+서지자책+이벤트형+전자책+서지자책	(26)	4.9	38.7	47.7	8.7	0.0	0.0	43.6	47.7	8.7	0.0	100.0
이벤트형+전자책+서지자책+이벤트형+전자책+서지자책+이벤트형+전자책+서지자책	(26)	4.9	38.7	47.7	8.7	0.0	0.0	43.6	47.7	8.7	0.0	100.0
이벤트형+서지자책+전자책+이벤트형+전자책+서지자책+이벤트형+전자책+서지자책	(26)	4.9	38.7	47.7	8.7	0.0	0.0	43.6	47.7	8.7	0.0	100.0
이벤트형+전자책+서지자책+이벤트형+전자책+서지자책+이벤트형+전자책+서지자책	(26)	4.9	38.7	47.7	8.7	0.0	0.0	43.6	47.7	8.7	0.0	100.0
이벤트형+서지자책+전자책+이벤트형+전자책+서지자책+이벤트형+전자책+서지자책	(26)	4.9	38.7	47.7	8.7	0.0	0.0	43.6	47.7	8.7	0.0	100.0
이벤트형+전자책+서지자책+이벤트형+전자책+서지자책+이벤트형+전자책+서지자책	(26)	4.9	38.7	47.7	8.7	0.0	0.0	43.6	47.7	8.7	0.0	100.0
이벤트형+서지자책+전자책+이벤트형+전자책+서지자책+이벤트형+전자책+서지자책	(26)	4.9	38.7	47.7	8.7	0.0	0.0	43.6	47.7	8.7	0.0	100.0
이벤트형+전자책+서지자책+이벤트형+전자책+서지자책+이벤트형+전자책+서지자책	(26)	4.9	38.7	47.7	8.7	0.0	0.0	43.6	47.7	8.7	0.0	100.0
이벤트형+서지자책+전자책+이벤트형+전자책+서지자책+이벤트형+전자책+서지자책	(26)	4.9	38.7	47.7	8.7	0.0	0.0	43.6	47.7	8.7	0.0	100.0
이벤트형+전자책+서지자책+이벤트형+전자책+서지자책+이벤트형+전자책+서지자책	(26)	4.9	38.7	47.7	8.7	0.0	0.0	43.6	47.7	8.7	0.0	100.0
이벤트형+서지자책+전자책+이벤트형+전자책+서지자책+이벤트형+전자책+서지자책	(26)	4.9	38.7	47.7	8.7	0.0	0.0	43.6	47.7	8.7	0.0	100.0
이벤트형+전자책+서지자책+이벤트형+전자책+서지자책+이벤트형+전자책+서지자책	(26)	4.9	38.7	47.7	8.7	0.0	0.0	43.6	47.7	8.7	0.0	100.0
이벤트형+서지자책+전자책+이벤트형+전자책+서지자책+이벤트형+전자책+서지자책	(26)	4.9	38.7	47.7	8.7	0.0	0.0	43.6	47.7	8.7	0.0	100.0
이벤트형+전자책+서지자책+이벤트형+전자책+서지자책+이벤트형+전자책+서지자책	(26)	4.9	38.7	47.7	8.7	0.0	0.0	43.6	47.7	8.7	0.0	100.0
이벤트형+서지자책+전자책+이벤트형+전자책+서지자책+이벤트형+전자책+서지자책	(26)	4.9	38.7	47.7	8.7	0.0	0.0	43.6	47.7	8.7	0.0	100.0
이벤트형+전자책+서지자책+이벤트형+전자책+서지자책+이벤트형+전자책+서지자책	(26)	4.9	38.7	47.7	8.7	0.0	0.0	43.6	47.7	8.7	0.0	100.0
이벤트형+서지자책+전자책+이벤트형+전자책+서지자책+이벤트형+전자책+서지자책	(26)	4.9	38.7	47.7	8.7							

2017년 국민 독서실태 조사 : 부록 - 기본통계표 (초·중·고 학생)

문24-3. [비참여자만 응답] 독서 프로그램에 참여하지 않은 가장 큰 이유를 하나만 골라 주십시오.

	사례수	책 읽기에 관심이 없어서	참여하고 싶은 프로그램이 없어서	참여할 만한 기회가 없어서	참여하고 싶지만 시간적 여유가 없어서	어떤 프로그램이 있는지 알지 못 해서	기타	무응답	계
전체	(1613)	33.8	20.9	13.3	13.1	12.7	4.0	2.1	100.0
성별									
여	(934)	34.4	20.4	15.0	10.5	13.0	4.3	2.4	100.0
남	(679)	32.9	21.7	11.1	16.7	12.3	3.6	1.8	100.0
학교급									
초	(306)	30.2	15.8	13.7	16.6	14.3	6.1	3.4	100.0
중	(537)	39.7	22.1	11.3	9.1	11.2	4.5	2.2	100.0
고	(770)	31.1	22.2	14.6	14.5	13.1	2.8	1.7	100.0
학교급*성별									
초-여	(173)	33.1	11.0	13.2	16.8	15.9	5.7	4.3	100.0
초-남	(133)	26.3	22.0	14.2	16.4	12.2	6.7	2.2	100.0
중-여	(315)	40.0	21.8	12.9	7.2	9.9	5.1	3.0	100.0
중-남	(222)	39.2	22.5	9.1	11.7	12.9	3.7	.9	100.0
고-여	(446)	31.0	23.0	17.2	10.3	14.0	3.2	1.3	100.0
고-남	(324)	31.3	21.1	11.1	20.3	11.9	2.2	2.2	100.0
학교급*학년									
초4학년	(97)	19.8	17.0	14.1	18.3	17.5	9.7	3.7	100.0
초5학년	(88)	27.7	14.2	20.0	14.4	15.9	4.9	2.8	100.0
초6학년	(121)	40.3	15.9	8.7	16.8	10.5	4.2	3.5	100.0
초1학년	(162)	38.2	23.7	8.5	9.5	14.1	4.7	1.2	100.0
초2학년	(161)	42.7	22.7	10.9	9.2	8.2	6.2	.0	100.0
초3학년	(213)	38.5	20.4	13.7	8.7	11.1	3.1	4.5	100.0
중1학년	(210)	31.4	18.3	12.8	19.1	13.6	3.2	1.6	100.0
중2학년	(248)	28.4	28.1	10.5	17.5	10.6	3.9	1.1	100.0
중3학년	(312)	33.1	20.1	19.2	9.1	14.8	1.5	2.1	100.0
연간 독서량(종이책 기준)									
없음	(189)	53.7	16.7	6.2	7.4	11.3	3.0	1.7	100.0
1-5권	(601)	42.8	18.6	13.2	11.8	8.2	3.4	2.0	100.0
6-10권	(282)	29.8	24.5	11.7	14.8	14.2	3.5	1.5	100.0
11-15권	(91)	14.1	26.3	16.0	17.9	18.2	2.1	5.3	100.0
16-20권	(80)	20.5	26.3	20.6	12.7	15.9	1.9	2.1	100.0
21-99권	(238)	21.0	21.7	13.3	17.6	17.6	6.9	1.7	100.0
100권 이상	(79)	8.9	27.3	19.9	19.8	10.4	9.1	4.6	100.0
무응답	(53)	30.1	13.3	23.6	1.5	27.0	2.5	1.9	100.0
독서 유형									
전자책 독서자	(978)	35.2	20.7	13.7	13.0	11.8	3.8	1.9	100.0
전자책 독서자 전자책 독서자	(35)	60.1	19.8	2.4	2.6	15.2	.0	.0	100.0
전자책 독서자 전자책 독서자	(392)	21.3	24.7	14.6	17.7	13.7	5.2	2.9	100.0
무응답	(154)	52.2	16.0	7.1	8.5	10.4	3.7	2.1	100.0
무응답	(53)	30.1	13.3	23.6	1.5	27.0	2.5	1.9	100.0
아침 독서시간 유무									
있음	(552)	34.6	19.2	13.7	11.9	12.9	5.0	2.7	100.0
없음	(1061)	33.3	21.8	13.1	13.8	12.6	3.5	1.9	100.0
지역									
전라북도	(264)	33.9	22.6	7.8	17.6	12.6	4.3	1.1	100.0
전라남도	(101)	31.4	22.6	9.1	14.9	14.7	4.1	3.3	100.0
전라북도*전라남도	(82)	27.1	23.0	12.6	15.2	16.4	3.5	2.2	100.0
전라북도*전라남도	(118)	29.8	22.9	19.7	3.7	16.2	3.3	4.4	100.0
전라북도*전라남도	(25)	32.8	23.1	6.6	30.8	3.4	.0	3.4	100.0
전라북도*전라남도	(28)	37.3	10.0	42.6	.0	6.2	.0	3.8	100.0
전라북도*전라남도	(9)	29.1	30.5	.0	9.9	30.5	.0	.0	100.0
전라북도*전라남도	(22)	42.9	21.4	21.4	.0	7.1	.0	7.1	100.0
전라북도*전라남도	(391)	32.7	21.0	13.0	14.4	11.2	5.4	2.3	100.0
전라북도*전라남도	(63)	41.8	8.4	18.5	11.7	15.4	4.3	.0	100.0
전라북도*전라남도	(88)	24.4	18.4	10.7	15.6	22.4	6.0	2.5	100.0
전라북도*전라남도	(49)	48.7	14.9	11.2	6.4	12.1	2.9	3.9	100.0
전라북도*전라남도	(49)	36.7	12.4	14.3	15.5	12.6	4.8	3.7	100.0
전라북도*전라남도	(119)	35.8	21.2	17.1	11.5	10.5	2.2	1.7	100.0
전라북도*전라남도	(97)	35.0	28.0	13.7	9.6	10.4	2.9	.4	100.0
전라북도*전라남도	(107)	38.6	22.1	14.6	12.1	8.4	3.5	.8	100.0
도시규모									
대도시	(627)	31.9	22.3	12.2	13.9	13.7	3.6	2.4	100.0
중도시	(862)	34.8	20.5	13.8	12.4	12.3	4.0	2.1	100.0
면지역	(124)	36.1	17.3	15.5	14.2	10.1	6.0	.9	100.0



2017년 국민 독서실태 조사 : 부록 - 기본통계표 (초·중·고 학생)

문24-4. [모두 응답] 학생이 앞으로 참여해보고 싶은 독서 프로그램은 어떤 것입니까? 해당되는 것에 모두 √ 표시해 주십시오.

	사례수	독서대회	책가방 프로그램	탄탄한 야영	그리기 활동	도서화 바자회, 동아리, 모아쓰기하기	강연회	만화하기 활동	매체작품 만들기	글쓰기 활동	전공서 읽기	독서작품 만들기	독서프로그램	무응답	없음	기타
전체	(3329)	26.2	20.9	19.8	19.1	18.5	13.7	13.2	12.9	11.8	11.7	11.4	9.8	7.1	6.2	2.5
초	(1746)	26.7	21.8	15.9	15.9	13.3	10.6	12.1	8.5	10.3	9.1	8.8	11.6	8.5	7.8	2.9
중	(1583)	25.7	19.9	24.2	22.7	24.4	17.1	14.5	17.8	13.5	14.5	14.2	7.8	5.5	4.5	2.0
고	(945)	34.7	21.4	25.3	28.7	23.4	10.6	14.9	18.0	13.7	16.0	19.3	11.2	7.7	4.4	2.5
남	(1085)	23.9	21.5	17.2	16.9	16.1	13.8	11.2	10.8	11.4	9.8	9.0	9.4	5.8	7.4	3.2
여	(1298)	21.9	20.0	18.1	13.9	17.1	16.0	13.7	11.0	10.8	10.1	7.6	9.2	7.7	6.6	1.9
초	(489)	34.9	18.9	19.9	23.8	20.1	7.2	12.3	12.5	11.1	12.5	12.8	11.5	10.3	5.7	3.8
중	(456)	34.6	24.1	31.0	34.0	26.9	14.2	17.8	23.9	16.4	19.7	26.2	10.8	5.0	3.0	1.2
고	(567)	22.4	22.2	13.4	12.6	10.9	10.5	9.6	7.3	10.0	7.8	7.6	12.1	8.5	10.0	3.4
남	(519)	25.6	20.7	21.4	21.7	21.8	17.4	13.0	14.6	12.9	11.9	10.4	6.3	2.9	4.7	2.9
여	(690)	24.5	23.5	15.0	12.9	10.3	13.2	14.1	6.8	10.1	7.8	7.0	11.3	7.3	7.6	1.9
초	(608)	19.0	15.9	21.5	15.1	24.7	19.1	13.3	15.9	11.7	12.6	8.4	6.7	8.1	5.4	1.8
중	(307)	45.3	27.4	32.5	36.9	28.0	7.8	16.6	22.1	18.9	21.7	29.6	16.6	5.1	3.2	2.8
고	(309)	34.9	20.8	26.2	29.2	23.5	11.6	15.5	17.5	13.9	16.5	17.1	10.2	7.5	3.9	2.4
남	(329)	16.3	17.6	19.3	18.5	17.0	12.1	12.8	14.5	8.7	10.2	11.7	7.1	10.4	6.0	2.4
여	(338)	24.8	19.5	19.3	18.9	18.9	10.4	12.0	12.1	12.8	8.9	11.0	9.2	6.9	7.2	3.0
초	(350)	21.1	21.7	16.0	17.5	18.0	13.1	9.5	7.4	11.4	8.3	7.4	8.7	6.6	6.7	2.9
중	(397)	21.5	23.0	16.6	15.1	12.0	17.3	12.1	12.7	10.1	11.8	8.6	10.1	4.3	8.2	3.5
고	(394)	23.6	23.9	20.0	14.4	18.5	20.2	17.0	11.7	15.7	7.9	7.6	7.5	8.0	2.8	2.4
남	(450)	18.2	18.6	22.0	14.8	13.5	14.8	13.7	12.5	10.9	13.4	7.6	9.2	6.7	9.6	2.6
여	(454)	24.1	17.9	12.4	12.7	19.3	13.5	10.9	9.0	6.6	8.8	7.7	10.5	8.4	6.9	.7
연	(270)	20.1	14.1	12.8	13.4	7.6	6.8	5.2	6.7	4.8	7.8	6.7	7.9	6.6	13.7	3.7
초	(985)	20.4	18.9	15.2	15.3	15.7	10.8	9.4	8.5	9.9	9.2	8.9	8.9	6.6	8.5	2.3
중	(570)	24.3	19.1	17.3	17.0	16.8	16.4	16.8	13.7	10.1	11.3	8.1	5.5	6.4	1.9	.8
고	(225)	19.0	19.3	26.3	15.9	26.5	23.2	13.6	14.3	11.8	13.5	11.3	8.4	8.7	3.5	4.3
남	(233)	32.6	21.8	23.5	19.6	19.7	16.1	18.4	13.9	12.0	12.5	10.3	8.6	9.6	2.9	4.3
여	(686)	34.0	25.9	24.4	25.0	22.6	14.9	14.2	16.5	16.6	13.2	16.3	10.4	6.4	3.8	2.4
초	(276)	38.9	26.4	31.2	32.3	27.5	14.9	21.7	22.6	17.2	20.2	20.9	14.0	5.7	2.2	2.6
중	(83)	24.3	19.6	10.7	13.5	11.3	6.5	8.9	11.5	11.9	7.7	8.8	19.4	12.1	4.5	3.8
연	(2056)	26.4	20.0	19.1	18.3	19.0	13.8	12.7	12.7	11.7	11.6	11.2	8.9	6.8	6.5	2.1
초	(51)	20.3	25.9	19.5	17.9	15.1	5.6	8.0	14.2	10.0	15.1	14.4	3.6	2.1	11.4	0.0
중	(919)	27.8	25.0	24.3	23.3	21.3	16.2	17.3	15.3	14.1	13.4	13.4	11.6	7.4	3.6	2.8
고	(219)	20.0	11.3	11.3	12.4	8.2	7.1	4.6	5.0	5.9	6.1	7.2	9.0	7.7	14.2	4.5
남	(83)	24.3	19.6	10.7	13.5	11.3	6.5	8.9	11.5	11.9	7.7	8.8	19.4	12.1	4.5	3.8
연	(1392)	30.8	21.0	22.4	23.9	20.7	12.3	12.9	15.3	13.0	12.7	15.2	10.5	7.0	4.8	2.9
초	(1937)	22.9	20.8	18.0	15.7	17.0	14.7	13.5	11.2	10.9	10.9	8.6	9.3	7.2	7.3	2.1
연	(521)	24.8	22.0	20.3	20.9	17.9	17.3	13.9	12.5	12.8	12.1	7.9	9.1	7.6	9.4	1.3
초	(207)	23.7	20.5	21.4	12.1	19.0	12.7	12.8	13.8	6.8	11.3	13.4	9.0	5.4	7.0	1.3
중	(177)	34.9	21.0	21.0	19.7	14.9	10.1	13.2	13.5	12.0	10.1	12.3	9.7	7.3	3.2	5.8
고	(244)	30.0	25.3	16.4	16.8	14.7	10.1	8.7	6.1	11.0	4.9	9.0	9.6	8.6	5.8	2.2
남	(74)	32.6	22.8	39.6	20.9	29.3	17.0	12.4	31.2	13.1	14.7	25.7	1.1	4.6	3.5	.8
여	(72)	28.4	16.4	13.8	20.1	17.1	18.2	17.9	24.1	10.0	16.3	6.2	19.6	1.5	5.3	3.2
초	(49)	34.6	20.2	25.0	25.3	25.6	7.3	10.7	8.8	14.6	17.9	18.6	12.6	7.0	5.2	3.6
중	(38)	24.0	0.0	12.0	8.0	20.0	8.0	8.0	24.0	8.0	16.0	8.0	8.0	16.0	8.0	0.0
고	(796)	24.6	21.4	19.4	19.9	19.0	15.9	15.6	14.7	13.5	13.9	12.3	11.9	8.3	4.7	3.5
남	(87)	30.3	28.1	9.6	11.7	19.2	12.9	9.8	8.3	2.0	12.2	6.7	10.6	7.7	10.8	2.0
여	(186)	27.5	20.8	24.8	17.6	24.3	17.6	15.3	15.9	13.0	12.2	10.1	4.5	7.3	2.0	2.3
초	(89)	21.0	13.7	8.7	18.7	18.7	2.7	9.5	12.8	11.3	7.2	11.9	7.0	10.8	6.2	5.7
중	(128)	22.9	22.0	18.7	14.0	15.7	10.1	14.1	9.7	8.1	11.2	12.5	8.2	8.1	11.4	1.4
고	(202)	22.1	16.5	18.8	19.3	17.5	13.8	13.2	9.8	13.9	7.8	13.3	10.7	8.0	6.6	2.0
남	(208)	26.5	19.4	17.7	19.4	19.7	12.7	11.9	10.3	12.7	5.6	12.2	10.3	6.8	5.5	2.7
여	(221)	24.6	20.1	24.3	23.0	16.9	11.0	10.1	9.9	9.4	13.4	9.7	6.8	4.2	6.4	.8
초	(29)	47.2	26.4	26.9	57.1	17.1	3.5	20.3	10.1	26.9	43.8	26.9	13.6	.0	.0	.0
연	(1344)	27.9	21.9	20.8	18.8	18.0	14.0	12.7	13.2	11.4	11.0	10.8	9.8	6.7	6.9	2.4
초	(721)	25.4	20.2	18.8	19.2	19.1	13.3	13.9	12.7	12.1	12.5	12.2	10.0	7.4	5.7	2.6
중	(264)	22.9	19.7	22.1	20.5	17.6	15.0	11.8	13.2	12.4	9.6	9.2	8.3	7.5	6.3	2.4



2017년 국민 독서실태 조사 : 부록 - 기본통계표 (초·중·고 학생)

문25. 학생은 지난 1년 동안(2016년 10월-2017년 9월) 학교, 공공도서관, 동네, 인터넷 등에서 독서 동아리(독서 모임)에 참여한 적이 있습니까?

	사례수	있다	없다	무응답	계
전체	(3329)	13.6	85.3	1.0	100.0
성별					
남	(1746)	13.4	85.5	1.0	100.0
여	(1583)	13.9	85.1	1.1	100.0
학교급					
초	(945)	17.8	81.4	.8	100.0
중	(1085)	12.5	86.3	1.2	100.0
고	(1298)	11.6	87.3	1.1	100.0
학교급성별					
초	(489)	17.1	81.7	1.2	100.0
중	(456)	18.5	81.1	.4	100.0
고	(567)	13.3	85.0	1.8	100.0
남	(519)	11.6	87.8	.6	100.0
여	(690)	11.0	88.8	.3	100.0
고	(608)	12.3	85.7	2.0	100.0
학교급학년					
초					
4학년	(307)	22.1	77.0	.9	100.0
5학년	(309)	20.0	79.1	1.0	100.0
6학년	(329)	11.7	87.7	.6	100.0
중					
1학년	(338)	16.6	82.2	1.2	100.0
2학년	(350)	11.9	87.5	.6	100.0
3학년	(397)	9.4	88.8	1.7	100.0
고					
1학년	(394)	10.5	88.1	1.4	100.0
2학년	(450)	12.5	87.0	.4	100.0
3학년	(454)	11.7	86.9	1.5	100.0
연간 독서량(종이책 기준)					
무응답	(270)	11.0	86.8	2.3	100.0
1~5권	(985)	9.3	89.5	1.2	100.0
6~10권	(570)	12.7	86.7	.5	100.0
11~15권	(225)	17.8	80.8	1.4	100.0
16~20권	(233)	12.4	86.9	.7	100.0
21~99권	(686)	16.5	82.9	.6	100.0
100권 이상	(276)	25.0	73.6	1.4	100.0
무응답	(83)	10.7	88.3	1.0	100.0
독서장소					
무응답					
가정	(2056)	11.9	87.1	1.0	100.0
학교	(51)	3.2	94.8	2.0	100.0
공공도서관	(919)	18.6	80.6	.7	100.0
민간도서관	(219)	12.7	84.9	2.3	100.0
무응답	(83)	10.7	88.3	1.0	100.0
아침 독서시간 유무					
있다	(1392)	17.0	82.2	.8	100.0
없다	(1937)	11.2	87.6	1.2	100.0
지역					
서울	(521)	11.2	87.7	1.2	100.0
부산	(207)	15.4	84.3	.4	100.0
대구	(177)	16.4	83.6	.0	100.0
대전	(244)	17.8	80.9	1.4	100.0
인천	(74)	17.7	82.3	.0	100.0
광주	(72)	10.7	86.9	2.4	100.0
대전	(49)	30.7	69.3	.0	100.0
충청	(38)	20.0	76.0	4.0	100.0
경상	(796)	12.7	85.8	1.5	100.0
전라	(87)	7.1	92.9	.0	100.0
제주	(186)	7.8	90.1	2.1	100.0
경남	(89)	12.5	84.5	3.0	100.0
충남	(128)	23.8	75.8	.5	100.0
전남	(202)	18.0	81.5	.6	100.0
경북	(208)	10.9	88.4	.7	100.0
강원	(221)	11.6	88.4	.0	100.0
제주	(29)	.0	100.0	.0	100.0
도시규모					
대도시	(1344)	14.7	84.4	.9	100.0
중도시	(1721)	12.5	86.3	1.2	100.0
면지역	(264)	15.5	83.7	.8	100.0

2017년 국민 독서실태 조사 : 부록 - 기본통계표 (초·중·고 학생)

문25-1. [참여자만 응답] 학생이 참여해본 독서 동아리는 어떤 것입니까? 해당하는 것에 모두 √ 표시해 주십시오.

	사례수	학교 독서 동아리	학교 밖 공공기관 도서관 등 기관에서 지원하는 독서 동아리	동네 독서 동아리	서점 독서 동아리	온라인 독서 동아리	기타	무응답
전체	(454)	68.6	22.6	6.4	6.1	5.9	3.7	2.3
초	(235)	67.1	21.8	8.6	8.8	5.6	3.4	3.4
중	(219)	70.2	23.5	4.0	3.2	6.2	4.0	1.2
남	(168)	61.4	30.9	9.6	6.1	6.1	3.2	2.5
여	(135)	75.4	15.2	5.7	3.5	7.4	6.6	2.0
남	(151)	70.5	20.0	3.4	8.5	4.4	1.7	4.3
남	(84)	61.9	24.1	11.9	10.0	5.9	4.4	3.0
여	(84)	60.9	37.6	7.3	2.2	6.3	2.0	2.0
남	(75)	73.4	16.9	7.7	3.9	5.8	5.7	0.0
여	(60)	78.0	13.0	3.2	3.1	9.3	7.6	7.0
남	(76)	66.6	24.0	5.9	12.3	5.0	0.0	7.1
여	(75)	74.4	16.0	0.8	4.5	3.7	3.5	1.4
남	(68)	52.9	45.1	15.0	9.1	3.8	2.5	1.3
여	(62)	63.0	22.5	7.7	2.6	9.1	4.0	5.4
남	(39)	73.8	19.2	3.2	6.1	5.3	3.1	0.0
여	(56)	73.8	16.5	5.0	1.6	6.7	4.5	0.0
남	(42)	79.2	21.8	2.3	7.1	3.9	2.1	0.0
여	(37)	73.5	5.7	10.5	2.4	12.1	14.6	0.0
남	(41)	77.7	16.5	5.0	4.6	4.6	2.8	3.0
여	(56)	75.9	22.6	5.3	8.0	6.3	2.5	0.0
남	(53)	59.0	20.0	0.0	11.9	2.1	0.0	9.8
남	(30)	61.1	38.0	0.0	15.8	0.0	0.0	1.1
여	(92)	76.5	15.7	6.1	5.7	9.9	1.1	4.3
남	(73)	79.5	6.4	3.1	2.8	5.7	4.8	4.2
여	(40)	58.7	27.3	6.5	5.4	2.6	8.5	0.0
남	(29)	77.8	12.8	6.8	2.8	13.3	2.8	0.0
여	(13)	67.3	29.1	8.6	6.0	8.9	2.4	2.2
남	(69)	56.0	31.8	9.7	3.7	9.8	7.8	1.2
여	(9)	51.3	29.9	0.0	38.5	0.0	0.0	0.0
남	(244)	74.5	21.0	6.7	2.9	1.8	2.5	1.6
여	(2)	100.0	0.0	0.0	0.0	0.0	0.0	0.0
남	(171)	62.3	21.9	7.4	7.2	13.1	6.3	3.7
여	(28)	58.8	40.3	0.0	16.8	0.0	0.0	1.1
남	(9)	51.3	29.9	0.0	38.5	0.0	0.0	0.0
남	(237)	67.4	25.1	6.9	5.9	7.0	5.1	1.8
여	(217)	69.9	19.9	5.8	6.3	4.7	2.2	3.0
남	(58)	75.1	22.9	8.7	6.7	7.6	3.2	0.0
여	(32)	62.4	23.9	8.2	8.7	0.0	5.2	2.8
남	(29)	70.7	28.0	3.4	3.1	3.1	0.0	0.0
여	(43)	65.1	42.9	4.3	13.8	2.0	0.0	1.8
남	(13)	81.1	13.2	0.0	0.0	12.7	6.2	0.0
여	(8)	100.0	13.8	0.0	0.0	22.3	0.0	0.0
남	(15)	53.0	35.3	12.4	6.0	6.0	0.0	5.6
여	(8)	80.0	20.0	0.0	20.0	0.0	0.0	0.0
남	(101)	60.1	22.4	10.3	5.9	9.3	6.3	3.1
여	(6)	90.6	0.0	9.4	0.0	0.0	0.0	0.0
남	(15)	71.8	5.8	5.8	0.0	5.8	2.3	8.4
여	(11)	73.4	7.6	8.2	8.2	6.5	0.0	7.6
남	(30)	70.3	20.0	10.6	0.0	0.0	3.1	0.0
여	(36)	80.9	8.1	0.0	7.6	5.1	2.4	2.0
남	(23)	65.5	19.6	2.5	9.3	2.5	4.5	9.6
여	(26)	62.0	27.9	0.0	0.0	11.0	8.2	0.0
남	(198)	69.9	28.3	6.3	7.3	5.3	2.6	1.3
여	(215)	65.0	19.2	6.0	5.2	6.4	5.2	3.4
남	(41)	80.7	12.8	9.0	5.0	5.9	1.2	1.8

2017년 국민 독서실태 조사 : 부록 - 기본통계표 (초·중·고 학생)

문25-2. [참여자만 응답] 학생이 참여해본 독서 동아리에 대해 어느 정도 만족하나요?

	사례수	매우 만족한다	대체로 만족한다	보통이다	대체로 불만족 한다	매우 불만족 한다	무응답	종합				계
								만족	보통	불만족	무응답	
전체	(454)	28.8	38.9	26.2	3.0	1.5	1.7	67.7	26.2	4.4	1.7	100.0
성별												
여	(235)	29.6	36.2	25.3	4.2	2.8	1.9	65.8	25.3	7.1	1.9	100.0
남	(219)	27.9	41.8	27.1	1.6	.0	1.6	69.7	27.1	1.6	1.6	100.0
학교급												
초	(168)	37.7	33.8	23.2	1.1	1.0	3.2	71.6	23.2	2.1	3.2	100.0
중	(135)	18.3	45.9	28.2	4.7	2.3	.6	64.2	28.2	7.0	.6	100.0
고	(151)	28.2	38.3	27.6	3.5	1.3	1.2	66.5	27.6	4.7	1.2	100.0
학교급*성별												
초-여	(84)	28.8	37.4	27.4	1.4	1.9	3.1	66.2	27.4	3.3	3.1	100.0
초-남	(84)	46.6	30.3	19.0	.9	.0	3.2	76.9	19.0	.9	3.2	100.0
중-여	(75)	21.6	40.8	25.5	7.9	4.2	.0	62.4	25.5	12.1	.0	100.0
중-남	(60)	14.2	52.1	31.6	.6	.0	1.4	66.4	31.6	.6	1.4	100.0
고-여	(76)	38.4	30.3	22.7	3.8	2.5	2.4	68.7	22.7	6.3	2.4	100.0
고-남	(75)	17.8	46.4	32.6	3.2	.0	.0	64.2	32.6	3.2	.0	100.0
학교급*학년												
초-4학년	(68)	51.4	29.8	16.3	.0	.0	2.6	81.1	16.3	.0	2.6	100.0
초-5학년	(62)	31.4	42.4	18.3	1.2	2.6	4.1	73.8	18.3	3.8	4.1	100.0
초-6학년	(39)	23.8	27.3	43.2	3.0	.0	2.7	51.2	43.2	3.0	2.7	100.0
초-7학년	(56)	16.6	46.4	29.5	5.9	1.6	.0	63.0	29.5	7.5	.0	100.0
초-8학년	(42)	19.1	50.0	16.3	7.1	5.4	2.0	69.2	16.3	12.5	2.0	100.0
초-9학년	(37)	19.9	40.4	39.7	.0	.0	.0	60.3	39.7	.0	.0	100.0
초-10학년	(41)	20.4	44.5	21.5	7.1	2.1	4.3	64.9	21.5	9.2	4.3	100.0
중-1학년	(56)	29.1	34.2	30.8	4.1	1.8	.0	63.2	30.8	5.9	.0	100.0
중-2학년	(53)	33.2	37.8	28.9	.0	.0	.0	71.1	28.9	.0	.0	100.0
연간 독서량(종이책 기준)												
1-5권	(30)	37.6	16.4	32.3	8.0	5.8	.0	54.0	32.3	13.7	.0	100.0
6-10권	(92)	22.4	34.4	35.4	2.2	2.4	3.1	56.8	35.4	4.7	3.1	100.0
11-15권	(73)	17.7	44.9	32.0	1.5	2.6	1.2	62.6	32.0	4.2	1.2	100.0
16-20권	(40)	26.4	35.0	29.3	9.3	.0	.0	61.4	29.3	9.3	.0	100.0
21-99권	(29)	23.5	46.2	21.4	8.9	.0	.0	69.7	21.4	8.9	.0	100.0
100권 이상	(113)	32.2	46.6	18.3	.0	.7	2.2	78.8	18.3	.7	2.2	100.0
무응답	(69)	41.6	38.1	18.0	1.1	.0	1.2	79.7	18.0	1.1	1.2	100.0
무응답	(9)	38.5	14.1	27.9	10.0	.0	9.6	52.6	27.9	10.0	9.6	100.0
독서유형												
전자책 독서자	(244)	25.4	42.5	26.7	2.7	1.6	1.1	68.0	26.7	4.3	1.1	100.0
전자책+종이책 독서자	(2)	.0	51.5	48.5	.0	.0	.0	51.5	48.5	.0	.0	100.0
종이책+전자책 독서자	(171)	31.5	38.9	24.3	2.0	.7	2.6	70.4	24.3	2.7	2.6	100.0
종이책 독서자	(28)	39.8	14.3	31.3	8.4	6.1	.0	54.1	31.3	14.5	.0	100.0
무응답	(9)	38.5	14.1	27.9	10.0	.0	9.6	52.6	27.9	10.0	9.6	100.0
아침 독서시간 유무												
있었다	(237)	28.8	40.7	24.5	1.7	2.0	2.2	69.5	24.5	3.7	2.2	100.0
없었다	(217)	28.7	36.9	28.0	4.3	.9	1.2	65.6	28.0	5.2	1.2	100.0
지역												
서울	(58)	32.3	34.5	27.1	4.7	.0	1.4	66.8	27.1	4.7	1.4	100.0
부산	(32)	36.8	32.2	28.2	.0	.0	2.8	69.0	28.2	.0	2.8	100.0
대구	(29)	32.2	49.1	15.7	.0	.0	2.9	81.3	15.7	.0	2.9	100.0
대전	(43)	28.9	49.0	20.3	.0	1.8	.0	77.9	20.3	1.8	.0	100.0
충청	(13)	21.6	50.8	27.6	.0	.0	.0	72.4	27.6	.0	.0	100.0
전라	(8)	22.3	27.5	50.1	.0	.0	.0	49.9	50.1	.0	.0	100.0
경상	(15)	18.1	53.0	11.3	6.0	6.0	5.6	71.1	11.3	12.0	5.6	100.0
제주	(8)	60.0	.0	40.0	.0	.0	.0	60.0	40.0	.0	.0	100.0
기타	(101)	28.2	35.7	27.3	3.5	2.7	2.7	63.8	27.3	6.1	2.7	100.0
수도권	(6)	43.9	40.5	9.4	6.2	.0	.0	84.4	9.4	6.2	.0	100.0
비수도권	(15)	27.0	34.4	27.8	4.5	.0	6.2	61.5	27.8	4.5	6.2	100.0
광역시	(11)	30.2	24.9	37.3	.0	.0	7.6	55.1	37.3	.0	7.6	100.0
시	(30)	21.6	45.1	28.0	5.4	.0	.0	66.6	28.0	5.4	.0	100.0
군	(36)	25.3	40.5	22.2	5.9	6.2	.0	65.8	22.2	12.0	.0	100.0
읍면동	(23)	25.8	46.3	25.4	2.5	.0	.0	72.0	25.4	2.5	.0	100.0
무응답	(26)	24.5	34.2	37.7	3.5	.0	.0	58.8	37.7	3.5	.0	100.0
도시규모												
대도시	(198)	30.1	41.6	23.9	1.8	.9	1.7	71.7	23.9	2.7	1.7	100.0
중도시	(215)	28.5	35.0	30.2	3.4	.8	2.1	63.6	30.2	4.2	2.1	100.0
면지역	(41)	23.6	45.9	16.3	6.2	8.0	.0	69.5	16.3	14.2	.0	100.0

2017년 국민 독서실태 조사 : 부록 - 기본통계표 (초·중·고 학생)

문25-3. [비참여자만 응답] 독서 동아리에 참여하지 않은 이유는 무엇입니까? 가장 큰 이유 하나만 골라 주십시오.

	사례수	독서에 관심이 없어서	참여하고 싶은 동아리가 없어서	독서 동아리에 대해 정보를 알지 않아서	참여할 만한 기회가 없어서	참여하고 싶지만 시간적 여유가 없어서	기타	무응답	계
전체	(2840)	34.0	17.6	16.8	16.0	10.5	3.5	1.6	100.0
초·중·고	(1494)	36.4	18.2	14.5	15.5	9.7	3.6	2.0	100.0
초	(1346)	31.4	16.8	19.3	16.5	11.3	3.5	1.1	100.0
중	(770)	26.5	14.7	22.6	15.2	12.2	6.4	2.4	100.0
고	(937)	38.2	19.5	14.5	14.7	9.1	2.4	1.6	100.0
남학생	(1134)	35.7	17.9	14.7	17.6	10.5	2.5	1.0	100.0
남학생(초)	(400)	30.2	14.3	20.0	15.9	10.4	6.2	3.0	100.0
남학생(중)	(370)	22.4	15.2	25.5	14.5	14.2	6.5	1.7	100.0
남학생(고)	(481)	41.1	22.2	11.5	11.5	8.5	2.7	2.4	100.0
여학생	(455)	35.2	16.5	17.7	18.0	9.7	2.1	.8	100.0
여학생(초)	(613)	36.7	17.6	13.4	18.5	10.3	2.6	1.0	100.0
여학생(중)	(521)	34.6	18.3	16.3	16.7	10.7	2.4	.9	100.0
남학생(초·중·고)	(237)	15.7	12.4	29.7	18.4	11.8	10.4	1.5	100.0
남학생(초)	(244)	25.9	14.3	21.0	16.4	13.7	6.3	2.3	100.0
남학생(중)	(289)	35.0	16.9	18.2	11.6	11.2	3.1	3.2	100.0
남학생(고)	(278)	36.6	20.4	16.2	13.3	9.9	3.3	.3	100.0
여학생(초·중·고)	(306)	39.7	17.7	15.8	16.3	7.7	2.1	.7	100.0
여학생(초)	(353)	38.2	20.3	12.0	14.3	9.6	2.1	3.5	100.0
여학생(중)	(347)	33.5	16.2	19.8	15.2	11.1	2.9	1.3	100.0
여학생(고)	(391)	35.5	20.0	13.2	13.8	13.6	2.7	1.2	100.0
남학생(초·중·고)	(395)	38.0	17.3	11.8	23.6	6.8	2.0	.5	100.0
독서량(중이책 기준)	(234)	65.8	7.9	8.3	9.3	5.8	1.9	.9	100.0
10권 이하	(882)	47.4	15.6	12.4	13.2	7.0	2.9	1.3	100.0
11~15권	(435)	29.1	20.0	18.3	17.9	11.1	2.9	.7	100.0
16~20권	(182)	21.6	18.4	18.7	26.8	10.7	1.5	2.3	100.0
21~30권	(202)	21.3	26.5	16.2	16.6	14.4	2.3	2.6	100.0
31~50권	(569)	20.7	19.0	23.7	15.4	13.7	5.6	2.0	100.0
51~100권 이상	(203)	10.0	16.5	21.6	23.2	18.2	7.4	3.1	100.0
100권 이상	(74)	40.8	20.1	16.8	14.3	5.6	1.3	1.1	100.0
비참여 이유	(1791)	34.0	16.9	17.1	16.2	10.4	3.5	1.8	100.0
자신에게 관심이 없다	(48)	63.3	10.6	8.3	10.2	1.9	5.7	1.0	100.0
참여할만한 동아리가 없다	(741)	23.5	21.9	18.7	17.8	12.6	4.2	1.4	100.0
정보를 알지 않는다	(186)	66.5	7.2	8.3	9.1	6.8	1.0	1.1	100.0
시간이 없다	(74)	40.8	20.1	16.8	14.3	5.6	1.3	1.1	100.0
이유 없음	(1143)	31.1	16.9	17.3	17.0	10.8	5.1	1.9	100.0
응답 없음	(1697)	36.0	18.0	16.5	15.3	10.3	2.5	1.4	100.0
지역	(457)	33.9	14.9	17.2	13.6	13.4	4.9	2.2	100.0
서울	(175)	39.0	18.3	10.6	14.6	9.0	5.6	3.0	100.0
부산	(148)	27.6	18.6	21.0	18.1	8.7	6.1	.0	100.0
대구	(197)	39.2	17.9	10.2	19.7	7.0	3.2	2.7	100.0
대전	(61)	36.6	12.4	25.1	10.0	14.6	1.3	.0	100.0
충청	(63)	38.2	19.7	9.0	23.2	6.2	1.9	1.7	100.0
경상	(34)	24.0	16.4	18.7	30.5	8.0	.0	2.5	100.0
전라	(29)	31.6	31.6	5.3	21.1	5.3	.0	5.3	100.0
제주	(683)	32.3	19.4	18.1	14.0	11.0	3.1	2.0	100.0
서울	(81)	32.4	10.7	17.2	28.1	6.4	5.3	.0	100.0
부산	(168)	29.3	14.3	21.6	16.5	13.9	2.9	1.5	100.0
대구	(75)	37.8	21.5	12.1	13.4	6.6	6.1	2.5	100.0
대전	(97)	45.0	23.5	9.8	8.2	11.4	2.0	.0	100.0
충청	(165)	39.6	13.4	12.6	22.0	10.6	1.2	.6	100.0
경상	(184)	37.3	20.3	13.1	17.7	9.2	2.3	.3	100.0
전라	(195)	30.0	18.4	21.8	14.5	10.8	3.8	.6	100.0
제주	(29)	6.7	6.7	70.1	9.9	6.7	.0	.0	100.0
도시	(1134)	34.9	16.6	15.5	16.2	10.5	4.4	2.0	100.0
시	(1485)	32.7	18.5	18.6	15.9	10.0	3.0	1.3	100.0
읍면	(221)	38.8	16.4	11.8	15.2	13.7	2.6	1.5	100.0

2017년 국민 독서실태 조사 : 부록 - 기본통계표 (초·중·고 학생)

문25-4. [모두 응답] 학생이 참여하고 싶은 독서 동아리는 무엇인가요? 해당하는 것에 모두 √ 표시해 주십시오.

	사례수	학교 독서 동아리	온라인 독서 동아리	학교 밖 공공 도서관 등 기관에서 지원하는 독서 동아리	없음	서점 독서 동아리	동네 독서 동아리	무응답	기타
전체	(3329)	45.1	21.3	18.6	10.7	10.4	7.4	6.9	3.4
초	(1746)	42.1	19.5	16.5	12.4	8.9	6.7	8.5	4.0
중	(1583)	48.3	23.3	20.9	8.8	12.0	8.2	5.1	2.8
남	(945)	49.3	21.2	20.0	9.1	12.5	10.0	7.5	2.8
여	(1085)	45.1	21.1	17.3	12.9	10.1	6.1	5.8	3.7
남	(1298)	41.9	21.6	18.6	10.1	9.0	6.6	7.2	3.6
초	(489)	42.5	21.3	16.6	11.2	10.0	9.2	10.5	3.2
중	(456)	56.6	21.2	23.6	6.8	15.3	10.8	4.4	2.4
남	(567)	42.4	18.2	14.3	15.2	8.3	5.3	8.0	4.6
여	(519)	48.1	24.3	20.5	10.4	12.0	7.1	3.5	2.7
남	(690)	41.6	19.4	18.1	11.0	8.7	6.2	7.4	4.0
여	(608)	42.2	24.0	19.1	9.1	9.4	7.2	7.0	3.1
초	(307)	51.5	17.6	23.0	8.1	16.4	15.2	6.3	3.4
중	(309)	49.1	22.4	22.2	9.5	11.9	7.5	8.9	2.5
남	(329)	47.4	23.5	15.1	9.6	9.6	7.4	7.4	2.5
여	(338)	48.1	23.5	18.0	11.7	6.6	5.0	8.5	2.5
남	(350)	39.7	22.6	16.7	14.3	11.1	6.8	5.4	3.9
여	(397)	47.3	17.8	17.2	12.6	12.1	6.6	4.0	4.5
남	(394)	51.9	23.6	16.5	7.1	7.4	6.4	5.9	2.7
여	(450)	41.9	22.2	19.4	12.0	9.8	5.8	7.6	5.4
남	(454)	33.3	19.2	19.7	10.9	9.7	7.7	8.0	2.5
가	(270)	32.0	16.3	13.1	21.9	4.8	4.4	10.0	4.8
5년	(985)	41.5	19.0	15.6	11.6	10.7	6.3	7.5	3.1
6-10년	(570)	46.8	22.1	17.0	11.7	8.5	6.2	4.9	4.0
11-15년	(225)	49.2	23.7	20.7	7.6	8.6	5.1	6.5	3.9
16-20년	(233)	51.6	22.9	22.8	8.0	10.6	7.1	6.6	4.1
21-99년	(686)	50.3	25.3	20.4	9.3	11.1	9.6	6.3	2.7
100년 이상	(276)	48.2	24.6	25.7	4.5	16.4	13.4	6.4	2.3
무응답	(83)	35.1	5.6	26.4	5.2	15.8	8.7	9.9	4.3
독자량(중이책 기준)	(2056)	46.6	19.3	17.4	11.1	9.7	7.3	6.8	3.3
1-5권	(51)	29.2	25.8	14.1	6.4	6.5	6.6	19.5	8.4
6-10권	(919)	46.4	28.7	22.1	7.0	13.1	8.4	5.7	3.1
11-15권	(219)	32.6	14.0	12.9	25.5	4.5	3.9	7.8	4.0
16-20권	(83)	35.1	5.6	26.4	5.2	15.8	8.7	9.9	4.3
이	(1392)	47.9	22.2	19.4	9.6	11.5	7.5	6.6	3.4
있다	(1937)	43.0	20.7	18.0	11.5	9.6	7.4	7.0	3.4
없다	(521)	45.6	21.1	19.3	13.3	12.6	6.9	7.1	1.7
초	(207)	31.5	22.8	20.8	9.8	10.7	6.9	7.5	5.7
중	(177)	45.5	21.4	20.3	7.3	11.9	7.8	6.7	4.2
남	(244)	40.5	19.3	15.8	11.1	11.4	4.5	10.6	3.9
여	(74)	57.0	27.0	18.7	5.7	10.9	16.0	3.7	3.4
남	(72)	46.4	23.2	21.7	5.5	12.2	13.2	3.4	2.4
여	(49)	42.7	30.2	22.2	7.2	14.3	9.5	7.1	3.6
남	(38)	40.0	20.0	16.0	8.0	4.0	12.0	8.0	0.0
여	(796)	48.2	18.5	20.0	10.4	11.3	8.4	6.9	4.4
남	(87)	42.5	8.1	22.4	11.3	11.7	6.0	3.1	2.0
여	(186)	55.1	26.0	14.3	4.1	4.9	10.1	5.3	2.5
남	(89)	45.6	22.7	10.8	11.4	8.6	5.5	10.3	4.1
여	(128)	42.8	23.5	15.8	14.2	6.6	6.6	8.6	1.8
남	(202)	41.3	26.1	15.8	10.3	7.3	6.5	7.0	3.9
여	(208)	48.0	22.7	20.9	9.7	10.2	4.5	3.8	1.0
남	(221)	41.0	22.5	15.6	18.6	7.9	5.4	7.6	4.9
여	(29)	47.2	20.0	30.1	6.4	16.8	9.9	0.0	3.5
도시규모	(1344)	43.1	21.8	19.2	10.5	11.9	7.5	7.4	3.3
대도시	(721)	46.5	20.7	18.2	11.0	9.2	7.9	6.2	3.4
중도시	(264)	46.0	22.5	17.9	9.8	10.4	4.2	8.3	3.7

2017년 국민 독서실태 조사 : 부록 - 기본통계표 (초·중·고 학생)

문26. 다음은 학생이 지금보다 책을 더 가까이 하기 위해서 학교와 부모님께 바라는 점을 묻는 질문입니다.  
<1> 학교에 대한 요청사항

	사례수	1) 도서관 이용				2) 학습문고				3) 책소개/ 정보				4) 독서교육			
		필요	보통	불필요	무응답	필요	보통	불필요	무응답	필요	보통	불필요	무응답	필요	보통	불필요	무응답
전체	(3329)	45.3	38.1	15.8	.8	53.6	32.9	12.7	.8	56.8	31.6	10.7	.8	32.3	40.7	26.0	1.0
초	(1746)	46.2	36.8	16.1	.9	52.1	33.6	13.3	1.0	53.9	32.4	12.6	1.1	32.4	39.3	27.0	1.3
중	(1583)	44.2	39.6	15.6	.7	55.3	32.1	12.1	.5	60.1	30.8	8.6	.5	32.3	42.2	24.9	.7
고	(945)	52.4	31.7	15.2	.7	60.1	27.8	11.3	.8	60.8	28.2	10.2	.8	35.0	36.7	27.3	1.0
남	(1085)	43.0	38.4	17.8	.7	50.1	34.5	14.8	.6	53.1	34.4	11.8	.6	29.6	41.8	27.7	.9
여	(1298)	41.9	42.5	14.6	1.0	51.8	35.3	12.0	1.0	57.1	31.7	10.2	1.0	32.7	42.5	23.7	1.1
초	(489)	53.0	32.3	13.9	.7	57.1	30.9	11.0	1.0	58.5	30.7	9.8	1.0	33.3	37.3	28.2	1.2
중	(456)	51.8	31.0	16.5	.7	63.4	24.5	11.6	.5	63.4	25.5	10.7	.5	36.9	36.1	26.4	.7
고	(567)	44.4	36.1	18.9	.6	49.0	34.5	15.8	.6	49.8	35.4	14.2	.6	29.8	40.7	28.5	1.1
남	(519)	41.5	41.0	16.6	.9	51.2	34.5	13.6	.7	56.7	33.3	9.3	.7	29.4	43.1	26.8	.7
여	(690)	42.9	40.5	15.2	1.4	51.0	34.8	12.7	1.4	54.1	31.0	13.4	1.5	33.9	39.6	25.0	1.5
초	(608)	40.9	44.8	13.9	.4	52.7	35.8	11.1	.4	60.5	32.6	6.5	.4	31.3	45.9	22.2	.6
고	(307)	63.6	20.5	15.9	.0	68.0	22.5	9.5	.0	64.7	24.6	10.4	.3	41.0	31.7	26.7	.6
남	(309)	53.2	33.4	12.8	.6	58.9	29.1	10.8	1.1	64.6	25.9	8.7	.8	37.0	39.3	22.6	1.1
여	(329)	41.3	40.4	16.8	1.5	54.0	31.4	13.5	1.2	53.7	33.7	11.5	1.2	27.7	38.9	32.3	1.2
초	(338)	44.8	36.9	17.5	.8	51.6	33.8	14.0	.5	54.8	31.1	13.5	.5	32.2	39.5	27.6	.8
중	(350)	42.3	37.8	19.2	.7	48.1	35.6	15.5	.7	49.3	39.2	10.7	.7	29.0	40.0	30.3	.7
고	(397)	42.1	40.3	16.9	.7	50.4	34.1	14.7	.7	54.9	33.0	11.4	.7	27.9	45.5	25.4	1.1
남	(394)	42.8	41.5	14.8	.9	55.7	32.5	10.9	.9	61.3	28.9	8.6	1.2	39.2	37.0	22.6	1.2
여	(450)	44.0	40.0	14.3	1.7	51.0	33.6	13.6	1.7	57.4	28.2	12.6	1.7	34.0	40.4	23.6	2.0
초	(454)	39.2	45.9	14.7	.2	49.3	39.3	11.3	.2	53.2	37.6	9.1	.2	25.6	49.5	24.7	.2
초	(270)	23.4	43.6	31.5	1.4	28.7	38.5	31.4	1.4	35.0	36.9	26.6	1.4	17.9	37.1	42.9	2.1
중	(985)	39.8	44.4	14.6	1.2	45.1	40.4	13.3	1.2	50.2	39.0	9.7	1.1	28.3	46.1	24.4	1.2
고	(570)	45.0	41.8	12.6	.6	56.0	33.9	9.6	.6	60.3	32.2	7.0	.6	34.2	43.1	22.1	.6
남	(225)	49.7	36.2	13.7	.4	57.9	31.6	10.1	.4	65.2	26.8	7.6	.4	37.5	38.7	23.0	.8
여	(345)	40.3	45.6	11.4	.5	64.5	27.4	7.5	.5	66.6	24.6	8.3	.5	38.1	41.2	22.1	.5
초	(233)	56.0	32.0	11.4	.5	64.5	27.4	7.5	.5	66.6	24.6	8.3	.5	38.1	41.2	22.1	.5
중	(686)	53.6	30.1	15.9	.4	62.6	25.9	10.9	.5	63.6	25.3	10.4	.6	35.9	35.0	28.4	.8
고	(999)	54.6	27.8	17.6	.0	71.7	19.2	9.0	.0	68.0	21.8	9.8	.3	41.7	34.3	23.3	.7
남	(783)	40.4	43.3	12.9	3.4	42.3	41.0	14.3	2.3	40.4	39.6	17.6	2.3	28.8	43.2	25.6	2.3
여	(2056)	45.8	38.5	14.9	.8	53.5	34.3	11.4	.9	57.7	31.8	9.6	.9	33.0	40.8	25.1	1.1
초	(51)	36.2	35.5	26.4	1.9	26.4	47.3	24.4	1.9	34.3	43.3	20.5	1.9	10.4	38.9	48.8	1.9
중	(919)	51.0	35.1	13.6	.3	62.2	27.5	10.0	.3	63.0	28.8	7.9	.3	35.4	41.2	23.1	.3
고	(219)	20.4	45.5	32.7	1.3	29.2	36.4	33.1	1.3	35.2	35.4	28.1	1.3	19.6	36.7	41.5	2.1
남	(83)	40.4	43.3	12.9	3.4	42.3	41.0	14.3	2.3	40.4	39.6	17.6	2.3	28.8	43.2	25.6	2.3
여	(1392)	49.2	34.3	15.5	1.0	57.5	29.5	12.0	.9	57.9	29.9	11.3	.9	32.6	38.5	27.9	1.0
중	(1937)	42.5	40.8	16.0	.7	50.8	35.3	13.2	.7	56.1	32.8	10.3	.8	32.2	42.2	24.6	1.0
초	(521)	42.5	39.1	17.5	.9	49.6	35.2	14.5	.8	56.6	29.6	13.0	.8	33.9	42.4	22.9	.8
중	(207)	48.4	34.8	16.8	.0	54.2	29.2	16.5	.0	54.3	28.3	17.5	.0	29.6	38.6	31.7	.0
고	(177)	54.5	28.7	16.3	.5	64.7	24.1	10.7	.5	62.7	27.5	9.3	.5	34.3	36.2	28.4	1.1
남	(244)	48.5	40.0	10.4	1.1	55.1	33.9	10.0	1.1	56.3	33.5	9.1	1.1	35.8	40.1	23.0	1.1
여	(74)	38.3	27.4	34.3	.0	60.1	27.3	12.6	.0	54.8	30.1	15.1	.0	22.2	47.2	30.0	.0
초	(72)	36.7	49.2	14.1	.0	45.9	41.7	12.4	.0	45.2	39.2	15.6	.0	26.8	41.9	31.3	.0
중	(49)	63.4	27.5	9.1	.0	67.1	23.8	9.1	.0	65.4	20.1	14.5	.0	50.9	27.0	20.2	1.8
고	(38)	24.0	56.0	20.0	.0	48.0	44.0	8.0	.0	48.0	52.0	0.0	.0	28.0	52.0	20.0	.0
남	(96)	46.8	37.0	15.0	1.2	52.5	33.2	13.1	1.2	59.8	29.3	9.4	1.5	34.0	38.5	25.9	1.6
여	(87)	46.0	40.1	13.5	.4	47.6	41.8	10.2	.4	45.7	41.9	12.0	.4	17.2	50.5	31.8	.4
초	(186)	39.2	39.5	21.3	.0	54.3	29.3	16.4	.0	64.9	24.7	10.4	.0	33.4	37.1	29.5	.0
중	(89)	43.5	39.8	15.2	1.5	49.7	35.8	13.1	1.5	55.0	33.7	9.7	1.5	26.7	44.7	27.1	1.5
고	(128)	36.5	42.6	17.0	3.9	45.8	37.6	12.7	3.9	50.6	39.4	7.1	2.9	32.4	41.6	22.1	3.9
남	(202)	48.2	34.3	17.6	.0	53.2	32.0	14.8	.0	48.9	37.7	13.5	.0	33.8	39.7	26.5	.0
여	(208)	42.7	41.9	14.3	1.0	55.9	31.7	11.4	1.0	54.8	37.2	6.9	1.0	26.1	43.6	29.3	1.0
초	(221)	42.6	45.8	11.6	.0	57.3	33.9	8.5	.4	57.3	33.3	9.0	.4	29.5	47.0	23.1	.4
고	(29)	82.9	10.1	6.9	.0	76.5	23.5	.0	.0	79.7	16.8	3.5	.0	60.3	16.5	20.0	3.2
초	(1344)	46.3	36.7	16.4	.6	54.3	32.1	13.1	.6	56.6	30.0	12.8	.6	33.3	40.3	25.8	.7
중	(1721)	44.2	39.3	15.7	.9	53.1	33.6	12.5	.9	57.5	32.3	9.3	.9	31.4	41.1	26.3	1.1
고	(264)	46.9	37.8	13.8	1.5	53.3	32.7	12.5	1.5	53.7	35.1	9.7	1.5	33.5	39.8	25.3	1.5

2017년 국민 독서실태 조사 : 부록 - 기본통계표 (초·중·고 학생)

	5) 독서행사				6) 독서시간			
	필요	보통	불필요	무응답	필요	보통	불필요	무응답
전체	40.2	38.4	20.5	.9	42.5	37.0	19.5	1.0
성별								
남	39.7	36.7	22.4	1.2	41.6	36.3	20.8	1.3
여	40.8	40.2	18.4	.6	43.5	37.9	18.0	.6
학년급								
초	50.2	29.6	19.3	.9	44.5	32.3	22.3	.9
중	33.9	43.3	22.1	.7	39.2	39.5	20.6	.7
고	38.2	40.7	20.0	1.0	43.7	38.4	16.6	1.3
성별*학년급								
초-남	48.1	29.8	20.8	1.3	41.5	33.4	23.9	1.2
중-남	52.4	29.3	17.8	.5	47.8	31.1	20.6	.5
고-남	34.0	40.7	24.7	.6	38.6	37.1	23.6	.8
초-여	33.7	46.0	19.4	.9	39.8	42.1	17.3	.7
중-여	38.4	38.3	21.8	1.5	44.1	37.6	16.4	1.9
고-여	38.1	43.5	18.0	.4	43.4	39.4	16.7	.6
학년급*학년								
초-4학년	60.2	24.1	15.3	.3	56.8	28.6	14.3	.3
초-5학년	51.6	30.8	16.7	.8	40.4	35.1	23.4	1.1
초-6학년	39.5	33.5	25.5	1.6	37.0	33.2	28.7	1.2
중-1학년	38.4	42.4	18.7	.5	37.5	40.0	21.7	.8
중-2학년	32.8	42.2	24.0	1.0	42.8	35.9	20.6	.7
중-3학년	31.0	44.9	23.4	.7	37.4	42.3	19.6	.7
고-1학년	43.1	39.0	16.7	1.2	51.8	34.4	12.6	1.2
고-2학년	37.2	38.8	22.2	1.7	47.3	35.7	15.1	1.9
고-3학년	35.0	44.1	20.7	.2	33.2	44.7	21.4	.7
연간 독서량(중이책 기준)								
없음	21.7	36.7	40.1	1.4	22.7	35.2	40.7	1.4
1-5권	31.6	45.9	21.2	1.2	35.7	43.3	19.6	1.4
6-10권	38.7	44.0	16.7	.6	42.6	40.3	16.4	.7
11-15권	45.8	36.0	17.8	.4	50.2	34.4	15.0	.4
16-20권	45.0	36.2	18.3	.5	49.5	34.4	15.5	.5
21-99권	50.8	29.5	18.8	.8	48.4	32.7	18.1	.8
100권 이상	60.2	26.1	13.3	.3	59.8	25.1	14.5	.6
무응답	30.0	42.6	25.0	2.3	39.4	36.3	22.0	2.3
독자 유형								
중이책 독자	40.2	38.7	20.0	1.0	43.1	37.7	18.2	1.1
전자책 독자	22.2	35.7	40.2	1.9	26.1	37.0	34.9	1.9
중이책+전자책 독자	46.6	37.7	15.4	.3	47.3	36.3	16.1	.4
무응답	21.6	37.0	40.1	1.3	21.9	34.8	42.0	1.3
무응답	30.0	42.6	25.0	2.3	39.4	36.3	22.0	2.3
아침 독서시간 유무								
있다	43.3	35.5	20.1	1.0	43.5	34.6	20.9	1.0
없다	38.0	40.4	20.8	.8	41.7	38.8	18.5	.9
지역								
서울	41.1	39.3	18.8	.8	46.6	37.4	15.3	.8
부산	41.5	32.3	26.2	.0	38.1	35.5	26.4	.0
대구	46.0	34.3	19.2	.5	43.7	35.5	19.7	1.1
인천	42.6	38.0	18.3	1.1	42.6	35.7	19.6	2.0
대전	33.6	45.0	21.5	.0	38.8	45.7	15.6	.0
전주	36.4	39.1	24.6	.0	30.4	43.1	26.5	.0
전남	63.3	23.8	12.9	.0	52.9	21.9	25.2	.0
충청	32.0	48.0	20.0	.0	44.0	36.0	20.0	.0
강원	40.6	36.4	21.7	1.3	43.6	35.9	19.1	1.4
경북	30.3	45.8	23.5	.4	25.2	51.8	22.6	.4
충남	41.9	37.3	20.3	.5	47.8	31.3	20.9	.0
전북	33.4	46.5	18.5	1.5	29.8	46.6	22.1	1.5
경남	32.2	45.7	18.2	3.9	28.5	39.7	27.3	4.6
제주	41.1	37.0	21.9	.0	45.6	30.8	23.7	.0
무응답	38.3	39.5	21.2	1.0	46.3	38.1	14.6	1.0
무응답	33.7	46.4	19.0	1.0	41.5	42.0	16.0	.4
무응답	80.0	9.9	10.1	.0	57.1	33.3	9.6	.0
도시규모								
대도시	42.2	37.1	20.1	.6	43.1	36.7	19.4	.8
중소도시	38.6	39.3	21.0	1.1	41.7	37.6	19.6	1.0
면지역	40.3	39.0	19.2	1.5	44.1	34.8	19.6	1.5



2017년 국민 독서실태 조사 : 부록 - 기본통계표 (초·중·고 학생)

문26. 다음은 학생이 지금보다 책을 더 가까이 하기 위해서 학교와 부모님께 바라는 점을 묻는 질문입니다.  
 <> 부모님에 대한 요청사항

	사례수	7) 책 관련 대화				8) 책 읽는 모습				9) 책 구매				10) 도서관/서점 이용			
		필요	보통	불필요	무응답	필요	보통	불필요	무응답	필요	보통	불필요	무응답	필요	보통	불필요	무응답
전체	(3329)	31.6	41.9	25.1	1.5	33.6	39.9	24.7	1.7	41.1	35.9	21.3	1.6	36.1	36.8	25.6	1.6
초·중·고	(1746)	32.7	39.3	26.3	1.7	35.5	36.8	25.7	2.0	40.1	35.5	22.6	1.7	34.8	34.6	28.7	1.9
고	(1583)	30.3	44.7	23.8	1.2	31.6	43.3	23.7	1.4	42.3	36.4	19.9	1.4	37.5	39.2	22.1	1.3
초	(945)	38.0	35.7	24.5	1.7	39.4	34.3	24.1	2.1	48.0	28.7	21.2	2.2	50.5	27.6	19.9	2.0
중	(1085)	27.7	44.2	26.6	1.5	32.2	41.6	24.6	1.6	40.4	37.6	20.6	1.4	31.6	40.1	26.7	1.5
고	(1298)	30.1	44.4	24.2	1.3	30.6	42.6	25.4	1.5	36.9	39.8	22.1	1.3	29.3	40.7	28.7	1.3
초	(489)	37.3	35.3	25.6	1.8	39.5	33.0	25.6	2.0	46.2	30.1	21.8	1.8	49.4	27.8	20.8	2.0
중	(456)	38.8	36.2	23.4	1.7	39.4	35.8	22.5	2.3	49.8	27.2	20.4	2.5	51.6	27.4	18.9	2.1
고	(567)	28.6	40.9	28.7	1.8	34.5	36.6	26.9	2.0	39.8	35.3	23.1	1.8	28.4	38.5	31.1	2.0
초	(519)	26.8	47.8	24.3	1.0	29.7	47.0	22.0	1.2	41.0	40.2	17.8	1.0	35.1	41.9	22.0	1.0
중	(690)	32.8	40.9	24.7	1.6	33.6	39.7	24.8	1.9	36.1	39.5	22.8	1.6	29.6	36.3	32.4	1.7
고	(608)	27.0	48.5	23.6	.9	27.3	45.8	26.0	.9	37.7	40.1	21.3	.9	29.0	45.7	24.5	.9
초	(307)	48.3	31.8	18.4	1.5	50.0	29.3	19.2	1.5	58.8	23.0	16.1	2.1	60.8	22.0	15.5	1.7
중	(309)	38.2	38.1	22.1	1.6	40.3	35.4	22.1	2.3	45.0	32.2	21.1	1.8	51.3	29.3	17.6	1.8
고	(329)	28.3	37.2	32.4	2.1	28.8	38.1	30.5	2.6	40.6	30.9	25.9	2.6	40.0	31.2	26.2	2.6
초	(338)	28.6	44.7	25.3	1.4	32.9	40.9	24.5	1.7	40.5	35.8	22.3	1.4	37.2	39.0	22.2	1.6
중	(350)	28.3	45.0	25.7	.9	34.7	38.6	25.5	1.3	39.0	38.9	21.1	.9	29.3	40.3	20.5	.9
고	(397)	26.5	43.1	28.4	2.0	29.4	44.8	23.9	1.9	41.5	38.0	18.6	1.9	28.9	41.0	28.2	1.9
초	(394)	31.9	40.8	25.9	1.4	31.2	41.0	26.4	1.4	42.2	35.2	21.2	1.4	31.7	38.8	27.9	1.6
중	(394)	30.4	42.2	25.5	1.9	29.8	40.1	28.1	2.0	36.2	36.5	25.3	2.0	28.1	36.8	33.1	1.9
고	(454)	28.1	49.9	21.5	.4	31.0	46.4	21.7	1.0	32.8	47.0	19.8	.4	28.4	46.0	25.1	.4
초	(270)	17.3	38.2	43.1	1.4	22.3	38.2	37.3	2.3	19.4	37.8	40.6	2.1	19.0	34.1	44.6	2.3
중	(985)	24.2	48.1	25.9	1.9	29.7	43.6	24.5	2.2	33.6	44.9	19.5	2.0	27.7	43.7	26.7	2.0
고	(570)	30.8	44.5	24.1	.7	30.8	43.8	24.3	1.1	38.3	38.8	22.2	.7	33.2	42.7	23.5	.7
초	(225)	36.2	39.9	21.9	2.0	35.0	40.8	27.7	1.4	44.4	34.1	20.3	1.3	39.6	32.9	26.3	1.3
중	(233)	35.1	40.5	23.6	.8	36.5	40.5	22.2	.8	50.7	29.5	19.0	.8	42.8	33.6	22.9	.8
고	(686)	36.2	37.3	23.0	1.5	39.2	34.8	24.4	1.6	50.4	27.4	20.6	1.7	45.1	30.2	23.0	1.6
초	(276)	49.7	33.2	15.7	1.4	47.7	31.3	19.4	1.6	62.4	22.5	13.2	2.0	59.0	23.8	15.3	1.9
중	(83)	34.2	38.7	24.8	2.3	32.1	42.0	23.5	2.3	39.1	41.7	16.8	2.3	32.0	39.2	26.4	2.3
고	(2056)	32.0	41.8	24.6	1.6	33.0	40.4	24.9	1.8	39.9	36.7	21.8	1.6	35.8	37.7	24.8	1.7
초	(51)	13.1	34.4	50.6	1.9	21.0	34.5	39.9	4.6	16.2	46.2	33.0	4.6	10.2	32.1	53.1	4.6
중	(919)	34.5	43.5	20.9	1.2	38.5	39.2	20.9	1.4	50.5	33.2	15.1	1.2	42.0	35.4	21.6	1.0
고	(219)	18.3	39.1	41.4	1.3	22.5	39.1	36.7	1.7	20.2	35.9	42.4	1.5	21.1	34.6	42.6	1.7
초	(83)	34.2	38.7	24.8	2.3	32.1	42.0	23.5	2.3	39.1	41.7	16.8	2.3	32.0	39.2	26.4	2.3
고	(1392)	34.6	38.9	24.8	1.8	37.5	36.4	24.1	2.1	46.4	32.1	19.6	1.8	43.0	32.5	22.6	1.9
중	(1937)	29.4	44.0	25.3	1.2	30.9	42.5	25.2	1.5	37.4	38.7	22.6	1.4	31.1	39.9	27.7	1.4
초	(521)	31.5	43.1	24.1	1.4	34.6	39.2	24.4	1.8	41.0	35.6	21.9	1.5	39.5	34.3	24.5	1.7
중	(207)	28.8	39.3	31.1	.8	31.9	36.4	31.7	.0	40.5	36.1	23.5	.0	31.0	34.4	34.5	.0
고	(177)	37.3	36.1	25.0	1.6	35.6	39.2	23.6	1.6	44.6	33.2	20.1	2.2	42.6	35.4	20.4	1.6
초	(244)	35.2	40.6	22.7	1.5	36.1	40.0	21.1	2.8	42.9	35.5	20.2	1.5	37.9	38.4	22.2	1.5
중	(74)	37.2	40.6	22.2	.0	29.5	42.2	28.3	.0	45.7	31.2	23.1	.0	34.0	41.6	24.4	.0
고	(72)	24.2	42.6	33.1	.0	29.6	41.7	28.6	.0	38.5	39.9	21.6	.0	39.2	41.5	19.3	.0
초	(49)	49.5	27.4	21.4	1.7	52.9	23.9	21.4	1.7	51.3	32.6	14.4	1.7	54.7	23.8	18.0	3.6
중	(38)	16.0	60.0	24.0	.0	32.0	44.0	24.0	.0	36.0	48.0	16.0	.0	20.0	52.0	28.0	.0
고	(96)	30.6	43.0	24.2	2.2	33.6	40.4	23.9	2.1	38.9	35.3	23.6	2.3	34.3	37.2	26.3	2.2
초	(87)	23.6	46.0	23.7	4.7	22.2	50.5	22.6	4.7	21.4	60.4	18.6	4.7	23.4	49.3	22.7	4.7
중	(186)	30.8	39.5	29.7	.0	30.2	40.0	29.6	.2	44.0	30.4	25.6	.0	37.6	32.5	29.9	.0
고	(89)	25.1	42.2	31.2	1.5	28.8	39.4	27.8	4.1	35.5	37.9	24.6	2.0	34.6	38.6	24.8	2.0
초	(128)	26.2	39.8	29.3	4.6	27.2	41.8	25.1	6.0	42.8	32.5	18.7	6.0	29.3	40.1	24.6	6.0
중	(202)	34.6	38.4	26.6	.4	36.0	36.4	27.3	.4	47.7	33.1	18.8	.4	39.2	36.4	24.0	.4
고	(208)	32.2	42.4	23.9	1.5	37.7	38.2	22.2	2.0	42.0	38.6	17.5	2.0	36.7	35.8	25.5	2.0
초	(221)	31.8	48.9	19.3	.0	32.2	45.7	22.1	.0	40.3	39.5	20.2	.0	30.0	40.3	29.7	.0
중	(29)	53.3	30.1	16.5	.0	53.1	33.3	13.6	.0	66.7	16.5	16.8	.0	73.1	10.1	16.8	.0
고	(1344)	33.1	40.4	25.3	1.2	34.7	38.6	25.2	1.5	42.2	35.2	21.4	1.2	38.6	35.6	24.6	1.3
중	(1721)	30.6	42.7	25.2	1.4	32.8	41.0	24.6	1.6	40.0	36.4	22.0	1.5	34.8	37.4	26.3	1.5
고	(264)	29.9	44.1	22.7	3.2	33.3	39.4	23.6	3.7	43.1	36.4	16.7	3.7	31.8	38.8	25.8	3.6



본 보고서의 저작권은 문화체육관광부 및 (재)한국출판연구소에 있으며, 문화체육  
관광부 및 (재)한국출판연구소의 승인 없이 상업적인 목적으로 사용하거나 판매할  
수 없습니다. 무단복제나 도용은 저작권법에 의해 금지되어 있습니다.

Copyright(c) 2017 by Ministry of Culture, Sports and Tourism and KPRI(Korean  
Publishing Research Institute). All contents can not be copied without permission.

---

## 2017년 국민 독서실태 조사

---

발행일 2017년 12월 30일  
발행처 **문화체육관광부** (출판인쇄독서진흥과)  
세종특별자치시 갈매로 388 정부세종청사 15동  
전화 044-203-3240 팩스 044-203-3494  
연구기관 **재단법인 한국출판연구소**  
서울특별시 마포구 토정로 222 한국출판콘텐츠센터  
전화 02-739-9040 팩스 02-737-6187

---

© 문화체육관광부 · (재)한국출판연구소  
Printed in Korea.

K.D.C. 029.9 (독서 경향)

---